



STATISTIQUES ET INDICATEURS

PORTRAIT SECTORIEL - VENDEE

MATERIEL DE TRANSPORT

AU 31/12/2022

L'EMPLOI SALARIE

au 31 décembre 2022

	Nombre établissements	Effectif salarié	Evolution Annuelle
MATERIEL DE TRANSPORT	110	6 397	2,0%
TOUS SECTEURS	18 859	197 753	1,6%

Part du matériel de transport dans l'emploi salarié

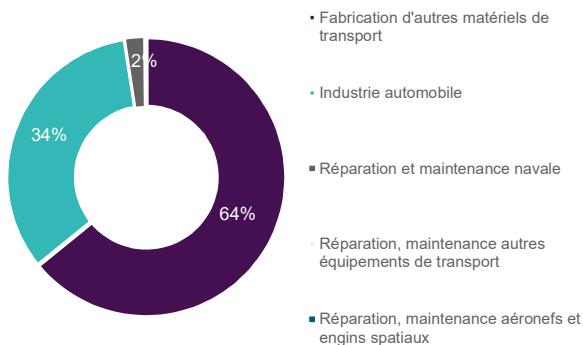


SOMMAIRE

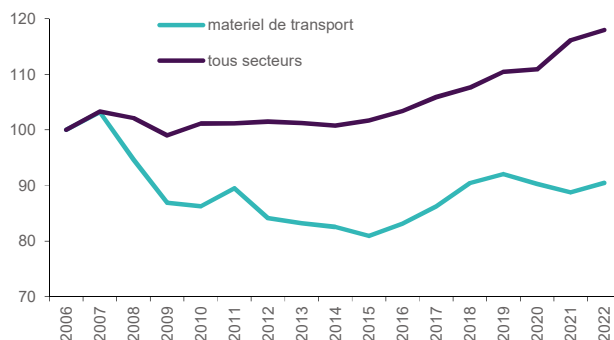
- 1** L'emploi salarié
- 1** Les projets de recrutement
- 2** Les DPAE (hors intérim)
- 2** L'intérim
- 3-4** Les offres d'emploi

DOCUMENT ANNUEL - LIBRE DE DIFFUSION
SOUS RESERVE DE MENTION DE LA SOURCE «
POLE EMPLOI PAYS DE LA LOIRE »

GRAPHIQUE REPARTITION PAR SOUS SECTEUR



GRAPHIQUE EVOLUTION DE L'EFFECTIF SALARIE (BASE 100 2006)



LES PROJETS DE RECRUTEMENT

en 2023

Part du matériel de transport dans les projets de recrutement




	Part établissts recruteurs	Evolution 2022	Nbre projets recrutement	Evolution 2022	Part projets difficiles	Evolution 2022	Part projets saisonniers	Evolution 2022
MATERIEL DE TRANSPORT	72,8%	↗	503	↘	46,4%	↘	11,6%	↗
TOUS SECTEURS	39,4%	↘	44 367	↘	70,4%	↗	37,6%	↘

LES DECLARATIONS PREALABLES A L'EMBAUCHE

en décembre 2022 (Hors intérim)

Sur 12 mois glissants	Nombre de DPAE (hors intérim)	Evolution Annuelle
MATERIEL DE TRANSPORT	1 164	24,8%
TOUS SECTEURS	299 709	12,6%

Part du matériel de transport dans les DPAE



GRAPHIQUE REPARTITION PAR SOUS SECTEUR



L'INTERIM

en décembre 2022

Sur 12 mois glissants

MISSIONS INTERIMAIRES TERMINEES

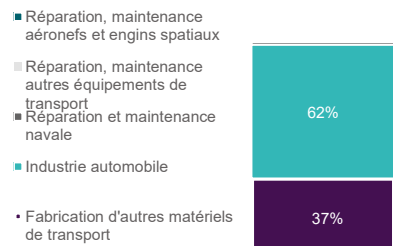
Evolution Annuelle

MATERIEL DE TRANSPORT	8 129	19,3%
TOUS SECTEURS	263 013	1,8%

Part du matériel de transport dans l'intérim



GRAPHIQUE REPARTITION PAR SOUS SECTEUR



EQUIVALENT TEMPS PLEIN (ETP)

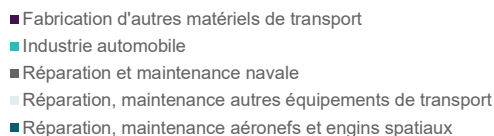

Moyenne mensuelle

MATERIEL DE TRANSPORT	399
TOUS SECTEURS	7 298

GRAPHIQUE REPARTITION DES ETP PAR SOUS SECTEUR



Part du matériel de transport dans l'intérim



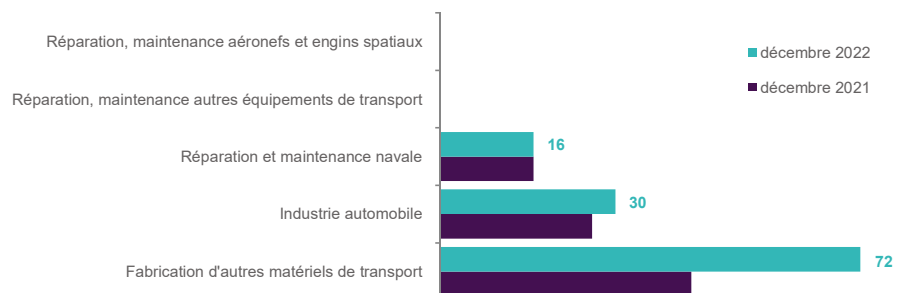
DUREE MOYENNE DES MISSIONS (en nombre de jours)

MATERIEL DE TRANSPORT	45
TOUS SECTEURS	15

Différence par rapport à la durée moyenne tous secteurs



GRAPHIQUE DUREE MOYENNE PAR SOUS SECTEUR (EN JOURS)




LES OFFRES D'EMPLOI (1)

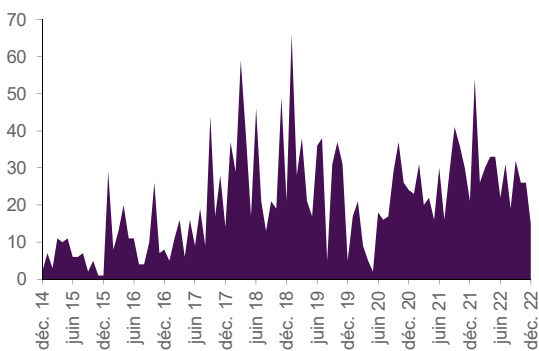
en décembre 2022

Les offres d'emploi déposées à Pôle emploi sont réparties par secteur d'activité. Sont donc repris ci-dessous les informations sur les offres d'emploi dans le secteur du matériel de transport. Or, traditionnellement, le secteur a recours à l'intérim pour une partie de ces embauches. Les offres d'emploi déposées par les entreprises intérimaires n'étant pas réparties selon le secteur utilisateur, une partie de l'activité ne peut être retranscrite ici.

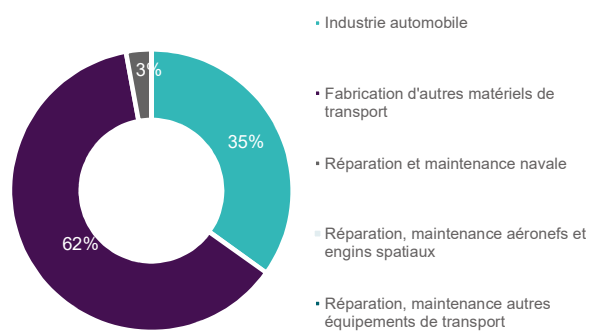
Sur 12 mois glissants	Offres d'emploi enregistrées	Evolution Annuelle
MATERIEL DE TRANSPORT	347	10,2%
TOUS SECTEURS	54 847	22,9%



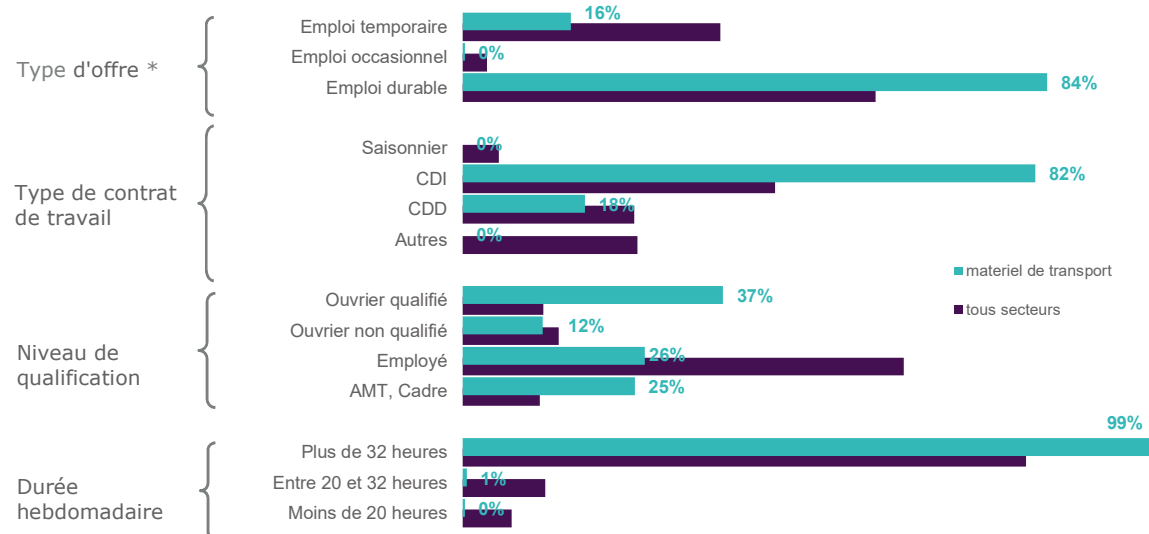
GRAPHIQUE EVOLUTION MENSUELLE DES OFFRES D'EMPLOI DU SECTEUR



GRAPHIQUE REPARTITION PAR SOUS SECTEUR (SUR 12 MOIS GLISSANTS)



GRAPHIQUE REPARTITION DES OFFRES D'EMPLOI PAR TYPOLOGIE (SUR 12 MOIS GLISSANTS)



* **Durable** : Durée supérieure à 6 mois, **Temporaire** : Durée comprise entre 1 et 6 mois, **Occasionnel** : Durée inférieure à un mois.

LES OFFRES D'EMPLOI (2)

en décembre 2022

TABLEAU

LES OFFRES D'EMPLOI PAR METIER (SUR 12 MOIS GLISSANTS)

	Offres emploi enregistrées	Evolution Annuelle	Part métier / secteur
LES 20 PREMIERS METIERS RECHERCHES PAR LES EMPLOYEURS	276	28,4%	79,5%
H2902 Chaudronnerie - tôlerie	62	-15,1%	17,9%
D1401 Assistanat commercial	33	560,0%	9,5%
H1203 Conception et dessin produits mécaniques	26	116,7%	7,5%
H2914 Réalisation et montage en tuyauterie	25	-32,4%	7,2%
H3203 Fabrication de pièces en matériaux composites	15	-63,4%	4,3%
I1304 Installation et maintenance d'équipements industriels et d'exploitation	14	600,0%	4,0%
I1605 Mécanique de marine	12	140,0%	3,5%
F1201 Conduite de travaux du BTP	10	900,0%	2,9%
H2909 Montage-assemblage mécanique	10		2,9%
H1404 Intervention technique en méthodes et industrialisation	9	200,0%	2,6%
N1103 Magasinage et préparation de commandes	9	800,0%	2,6%
H3302 Opérations manuelles d'assemblage, tri ou emballage	8		2,3%
M1203 Comptabilité	8	700,0%	2,3%
H2206 Réalisation de menuiserie bois et tonnellerie	7	-36,4%	2,0%
H2401 Assemblage - montage d'articles en cuirs, peaux	6	20,0%	1,7%
H1401 Management et ingénierie gestion industrielle et logistique	5	-61,5%	1,4%
H2402 Assemblage - montage de vêtements et produits textiles	5	66,7%	1,4%
H1102 Management et ingénierie d'affaires	4		1,2%
H1502 Management et ingénierie qualité industrielle	4	100,0%	1,2%
H2204 Encadrement des industries de l'ameublement et du bois	4		1,2%
AUTRES METIERS DU SECTEUR	71	-29,0%	20,5%
MATERIEL DE TRANSPORT	347	10,2%	100,0%

Dans ce secteur, les métiers prédominants sont transverses à plusieurs secteurs. La typologie des métiers ne permettant pas d'extraire des métiers "spécifiques", l'approche sur la demande d'emploi n'est pas pertinente.

ENCADRÉ N° 1

METHODOLOGIE :

Les données sur l'emploi salarié, l'intérim, les DPAE, les projets de recrutement et les offres d'emploi ont été obtenues à partir de la Nomenclature d'Activité Française (NAF rév.2 2008) : "29-30 & 3315-3316-3317".

SOURCES :

- Emploi salarié : ACOSS.
- Intérim : Déclaration mensuelle des missions des établissements de travail temporaire.
- Déclarations Préalables à l'Embauche (hors intérim) : Déclarations déposées auprès de la CCMSA et de l'ACOSS.
- Projets de recrutement : Enquête Besoins en Main-d'œuvre.
- Offre d'emploi : STatistique mensuelle du Marché du Travail (STMT).

Directeurs de la publication :
Martine CHONG-WA NUMERIC – Jean-Marc VIOLEAU

Responsable de la rédaction :
Vincent RAGOT

Conception et réalisation :
Service SEE – Linda LAUNAY
Contact : statsPDL@pole-emploi.fr

Pôle emploi Pays de la Loire
1 rue de la Cale Crucy
44100 Nantes

WWW.POLE-EMPLOI.ORG

