



STATISTIQUES ET INDICATEURS

PORTRAIT SECTORIEL - SARTHE

MATERIEL DE TRANSPORT


AU 31/12/2022

L'EMPLOI SALARIE

au 31 décembre 2022

	Nombre établissements	Effectif salarié	Evolution Annuelle
MATERIEL DE TRANSPORT	41	5 147	-3,5%
TOUS SECTEURS	12 265	148 838	1,4%

Part du matériel de transport dans l'emploi salarié

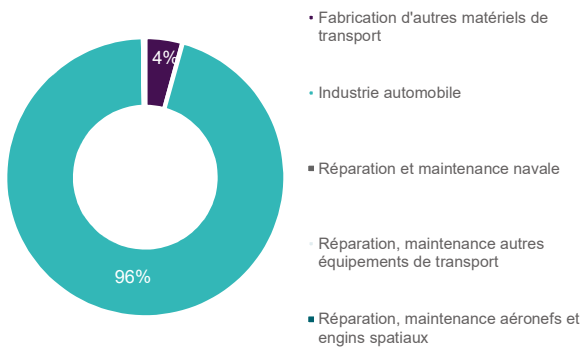


SOMMAIRE

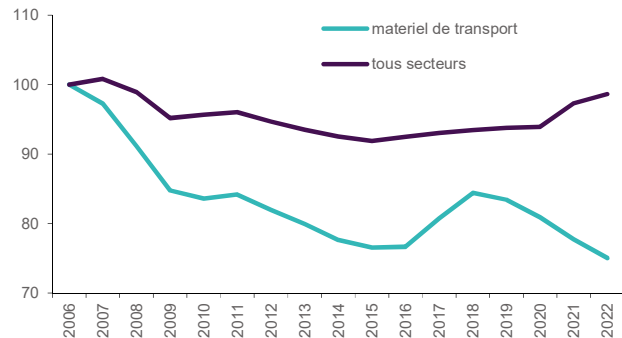
- 1** L'emploi salarié
- 1** Les projets de recrutement
- 2** Les DPAE (hors intérim)
- 2** L'intérim
- 3-4** Les offres d'emploi

DOCUMENT ANNUEL - LIBRE DE DIFFUSION
SOUS RESERVE DE MENTION DE LA SOURCE «
POLE EMPLOI PAYS DE LA LOIRE »

GRAPHIQUE REPARTITION PAR SOUS SECTEUR



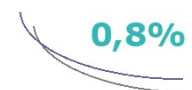
GRAPHIQUE EVOLUTION DE L'EFFECTIF SALARIE (BASE 100 2006)



LES PROJETS DE RECRUTEMENT

en 2023

Part du matériel de transport dans les projets de recrutement



	Part établissts recruteurs	Evolution 2022	Nbre projets recrutement	Evolution 2022	Part projets difficiles	Evolution 2022	Part projets saisonniers	Evolution 2022
MATERIEL DE TRANSPORT	64,9%	↗	180	↘	100,0%	↗	21,8%	↗
TOUS SECTEURS	33,8%	↘	23 620	↘	64,0%	↗	23,7%	↘

LES DECLARATIONS PREALABLES A L'EMBAUCHE

en décembre 2022

(Hors intérim)

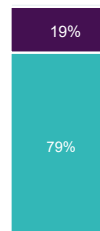
Sur 12 mois glissants	Nombre de DPAE (hors intérim)	Evolution Annuelle
MATERIEL DE TRANSPORT	437	14,4%
TOUS SECTEURS	214 229	11,3%

Part du matériel de transport dans les DPAE



GRAPHIQUE REPARTITION PAR SOUS SECTEUR

- Réparation, maintenance autres équipements de transport
- Réparation, maintenance aéronefs et engins spatiaux
- Réparation et maintenance navale
- Fabrication d'autres matériels de transport
- Industrie automobile



L'INTERIM

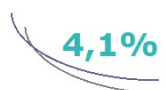
en décembre 2022

Sur 12 mois glissants

MISSIONS INTERIMAIRES TERMINEES

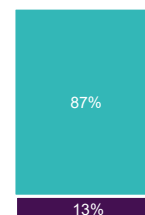
Sur 12 mois glissants	Evolution Annuelle
MATERIEL DE TRANSPORT	6,6%
TOUS SECTEURS	-2,8%

Part du matériel de transport dans l'intérim



GRAPHIQUE REPARTITION PAR SOUS SECTEUR

- Réparation, maintenance aéronefs et engins spatiaux
- Réparation, maintenance autres équipements de transport
- Réparation et maintenance navale
- Industrie automobile
- Fabrication d'autres matériels de transport



EQUIVALENT TEMPS PLEIN (ETP)

Moyenne mensuelle

MATERIEL DE TRANSPORT	409
TOUS SECTEURS	5 898

Part du matériel de transport dans l'intérim



GRAPHIQUE REPARTITION DES ETP PAR SOUS SECTEUR



- Fabrication d'autres matériels de transport
- Industrie automobile
- Réparation et maintenance navale
- Réparation, maintenance autres équipements de transport
- Réparation, maintenance aéronefs et engins spatiaux

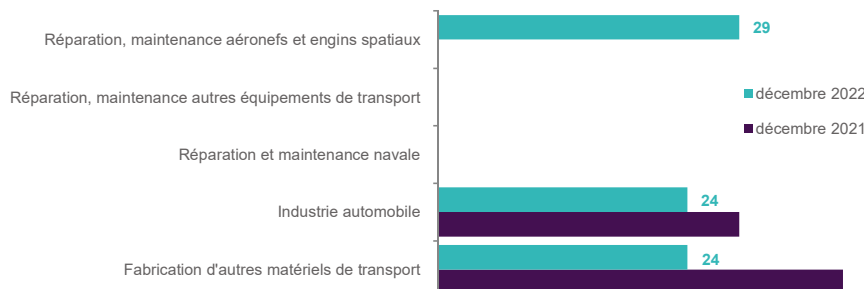
DUREE MOYENNE DES MISSIONS (en nombre de jours)

MATERIEL DE TRANSPORT	24
TOUS SECTEURS	12

Différence par rapport à la durée moyenne tous secteurs



GRAPHIQUE DUREE MOYENNE PAR SOUS SECTEUR (EN JOURS)




LES OFFRES D'EMPLOI (1)

en décembre 2022

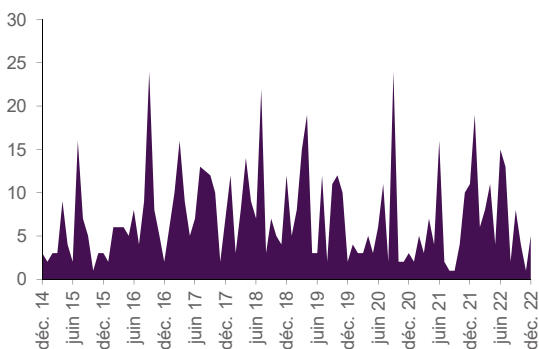
Les offres d'emploi déposées à Pôle emploi sont réparties par secteur d'activité. Sont donc repris ci-dessous les informations sur les offres d'emploi dans le secteur du matériel de transport. Or, traditionnellement, le secteur a recours à l'intérim pour une partie de ces embauches. Les offres d'emploi déposées par les entreprises intérimaires n'étant pas réparties selon le secteur utilisateur, une partie de l'activité ne peut être retranscrite ici.

Sur 12 mois glissants	Offres d'emploi enregistrées	Evolution Annuelle
MATERIEL DE TRANSPORT	96	45,5%
TOUS SECTEURS	29 150	15,3%

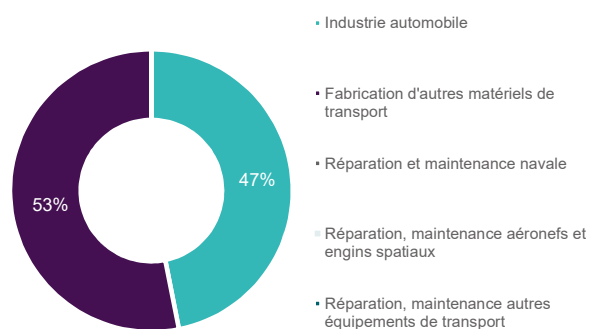
Part du matériel de transport dans les offres d'emploi



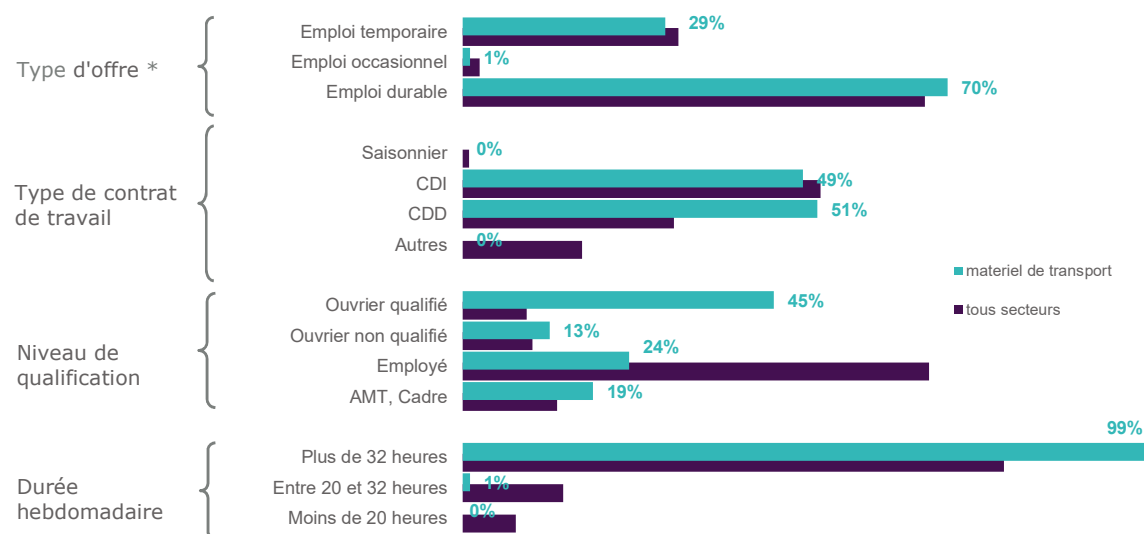
GRAPHIQUE EVOLUTION MENSUELLE DES OFFRES D'EMPLOI DU SECTEUR



GRAPHIQUE REPARTITION PAR SOUS SECTEUR (SUR 12 MOIS GLISSANTS)



GRAPHIQUE REPARTITION DES OFFRES D'EMPLOI PAR TYPOLOGIE (SUR 12 MOIS GLISSANTS)



* **Durable** : Durée supérieure à 6 mois, **Temporaire** : Durée comprise entre 1 et 6 mois, **Occasionnel** : Durée inférieure à un mois.

LES OFFRES D'EMPLOI (2)

en décembre 2022

TABLEAU

LES OFFRES D'EMPLOI PAR METIER (SUR 12 MOIS GLISSANTS)

	Offres emploi enregistrées	Evolution Annuelle	Part métier / secteur
LES 20 PREMIERS METIERS RECHERCHES PAR LES EMPLOYEURS	87	102,3%	90,6%
H2913 Soudage manuel	16	1500,0%	16,7%
H3302 Opérations manuelles d'assemblage, tri ou emballage	16	45,5%	16,7%
H2907 Conduite d'installation de production des métaux	9		9,4%
H3203 Fabrication de pièces en matériaux composites	7	-12,5%	7,3%
M1203 Comptabilité	6	500,0%	6,3%
D1401 Assistanat commercial	4	33,3%	4,2%
H2906 Conduite d'installation automatisée ou robotisée de fabrication mécanique	4	300,0%	4,2%
H3402 Conduite de traitement par dépôt de surface	4		4,2%
I1304 Installation et maintenance d'équipements industriels et d'exploitation	3	200,0%	3,1%
D1407 Relation technico-commerciale	2		2,1%
H1506 Intervention technique qualité en mécanique et travail des métaux	2	-50,0%	2,1%
H2902 Chaudronnerie - tôlerie	2		2,1%
H2909 Montage-assemblage mécanique	2		2,1%
I1606 Réparation de carrosserie	2		2,1%
M1501 Assistanat en ressources humaines	2	100,0%	2,1%
N1103 Magasinage et préparation de commandes	2	100,0%	2,1%
H1401 Management et ingénierie gestion industrielle et logistique	1	-66,7%	1,0%
H1403 Intervention technique en gestion industrielle et logistique	1	-66,7%	1,0%
H1404 Intervention technique en méthodes et industrialisation	1	-50,0%	1,0%
H1502 Management et ingénierie qualité industrielle	1		1,0%
AUTRES METIERS DU SECTEUR	9	-60,9%	9,4%
MATERIEL DE TRANSPORT	96	45,5%	100,0%

Dans ce secteur, les métiers prédominants sont transverses à plusieurs secteurs. La typologie des métiers ne permettant pas d'extraire des métiers "spécifiques", l'approche sur la demande d'emploi n'est pas pertinente.

ENCADRÉ N° 1

METHODOLOGIE :

Les données sur l'emploi salarié, l'intérim, les DPAE, les projets de recrutement et les offres d'emploi ont été obtenues à partir de la Nomenclature d'Activité Française (NAF rév.2 2008) : "29-30 & 3315-3316-3317".

SOURCES :

- Emploi salarié : ACOSS.
- Intérim : Déclaration mensuelle des missions des établissements de travail temporaire.
- Déclarations Préalables à l'Embauche (hors intérim) : Déclarations déposées auprès de la CCMSA et de l'ACOSS.
- Projets de recrutement : Enquête Besoins en Main-d'œuvre.
- Offre d'emploi : Statistique mensuelle du Marché du Travail (STMT).

Directeurs de la publication :
Martine CHONG-WA NUMERIC – Jean-Marc VIOLEAU

Responsable de la rédaction :
Vincent RAGOT

Conception et réalisation :
Service SEE – Linda LAUNAY
Contact : statsPDL@pole-emploi.fr

Pôle emploi Pays de la Loire
1 rue de la Cale Crucy
44100 Nantes

WWW.POLE-EMPLOI.ORG

