



STATISTIQUES ET INDICATEURS

PORTRAIT SECTORIEL - MAYENNE

MATERIEL DE TRANSPORT

AU 31/12/2022

L'EMPLOI SALARIE

au 31 décembre 2022

	Nombre établissements	Effectif salarié	Evolution Annuelle
MATERIEL DE TRANSPORT	32	1 746	-1,1%
TOUS SECTEURS	7 262	83 336	0,7%

Part du matériel de transport dans l'emploi salarié

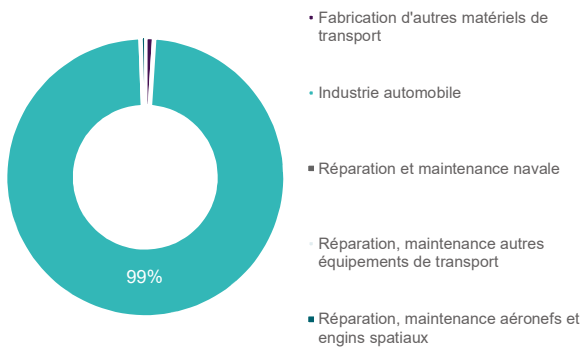
2,1%

SOMMAIRE

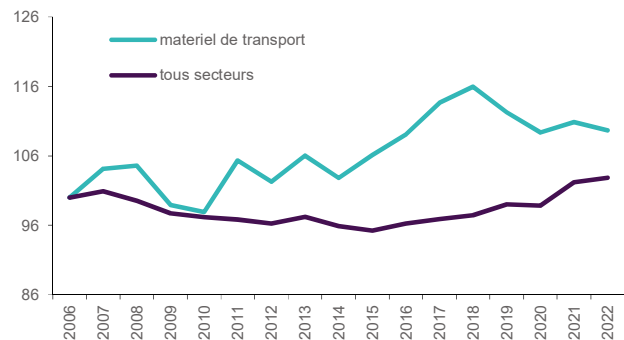
- 1 L'emploi salarié
- 1 Les projets de recrutement
- 2 Les DPAE (hors intérim)
- 2 L'intérim
- 3-4 Les offres d'emploi

DOCUMENT ANNUEL - LIBRE DE DIFFUSION
SOUS RESERVE DE MENTION DE LA SOURCE «
POLE EMPLOI PAYS DE LA LOIRE »

GRAPHIQUE REPARTITION PAR SOUS SECTEUR



GRAPHIQUE EVOLUTION DE L'EFFECTIF SALARIE (BASE 100 2006)



LES PROJETS DE RECRUTEMENT

en 2023

Part du matériel de transport dans les projets de recrutement

0,8%


	Part établissts recruteurs	Evolution 2022	Nbre projets recrutement	Evolution 2022	Part projets difficiles	Evolution 2022	Part projets saisonniers	Evolution 2022
MATERIEL DE TRANSPORT	26,1%	↘	97	↘	96,5%	↗	9,2%	↗
TOUS SECTEURS	32,9%	↘	12 892	↘	69,4%	↗	19,2%	↘

LES DECLARATIONS PREALABLES A L'EMBAUCHE

en décembre 2022 (Hors intérim)

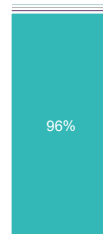
Sur 12 mois glissants	Nombre de DPAE (hors intérim)	Evolution Annuelle
MATERIEL DE TRANSPORT	301	-3,5%
TOUS SECTEURS	86 158	13,0%

Part du matériel de transport dans les DPAE



GRAPHIQUE REPARTITION PAR SOUS SECTEUR

- Réparation, maintenance autres équipements de transport
- Réparation, maintenance aéronefs et engins spatiaux
- Réparation, maintenance aéronefs et engins spatiaux
- Fabrication d'autres matériels de transport
- Industrie automobile



L'INTERIM

en décembre 2022

Sur 12 mois glissants

MISSIONS INTERIMAIRES TERMINEES

Evolution Annuelle


MATERIEL DE TRANSPORT	3 210	-11,2%
TOUS SECTEURS	121 326	3,1%

Part du matériel de transport dans l'intérim



GRAPHIQUE REPARTITION PAR SOUS SECTEUR

- Réparation, maintenance aéronefs et engins spatiaux
- Réparation, maintenance autres équipements de transport
- Réparation et maintenance navale
- Industrie automobile
- Fabrication d'autres matériels de transport




EQUIVALENT TEMPS PLEIN (ETP)

Moyenne mensuelle

MATERIEL DE TRANSPORT	164
TOUS SECTEURS	3 375

GRAPHIQUE REPARTITION DES ETP PAR SOUS SECTEUR



Part du matériel de transport dans l'intérim



- Fabrication d'autres matériels de transport
- Industrie automobile
- Réparation et maintenance navale
- Réparation, maintenance autres équipements de transport
- Réparation, maintenance aéronefs et engins spatiaux

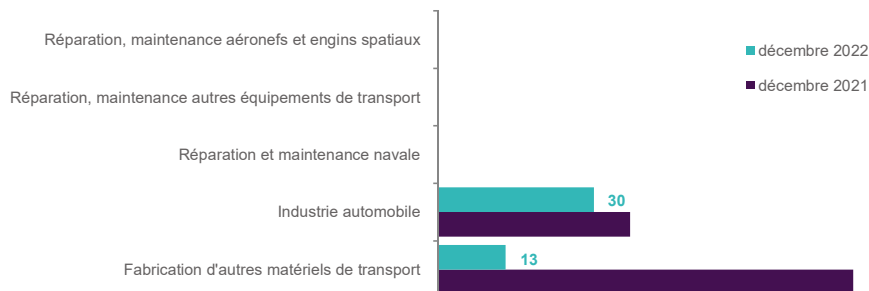
DUREE MOYENNE DES MISSIONS (en nombre de jours)

MATERIEL DE TRANSPORT	30
TOUS SECTEURS	14

Différence par rapport à la durée moyenne tous secteurs



GRAPHIQUE DUREE MOYENNE PAR SOUS SECTEUR (EN JOURS)




LES OFFRES D'EMPLOI (1)

en décembre 2022

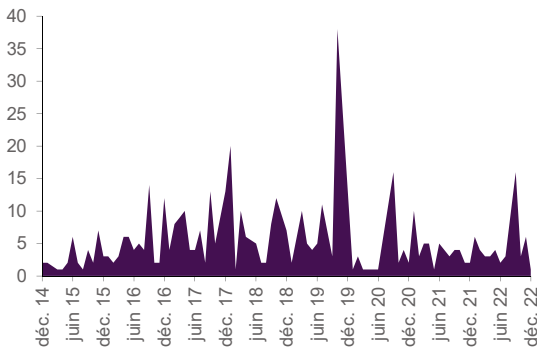
Les offres d'emploi déposées à Pôle emploi sont réparties par secteur d'activité. Sont donc repris ci-dessous les informations sur les offres d'emploi dans le secteur du matériel de transport. Or, traditionnellement, le secteur a recours à l'intérim pour une partie de ces embauches. Les offres d'emploi déposées par les entreprises intérimaires n'étant pas réparties selon le secteur utilisateur, une partie de l'activité ne peut être retranscrite ici.

Sur 12 mois glissants	Offres d'emploi enregistrées	Evolution Annuelle
MATERIEL DE TRANSPORT	51	15,9%
TOUS SECTEURS	21 272	31,4%

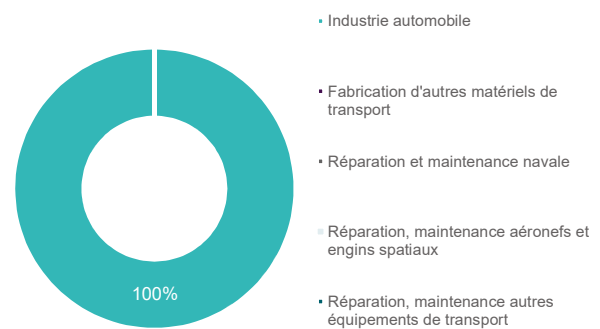
Part du matériel de transport dans les offres d'emploi



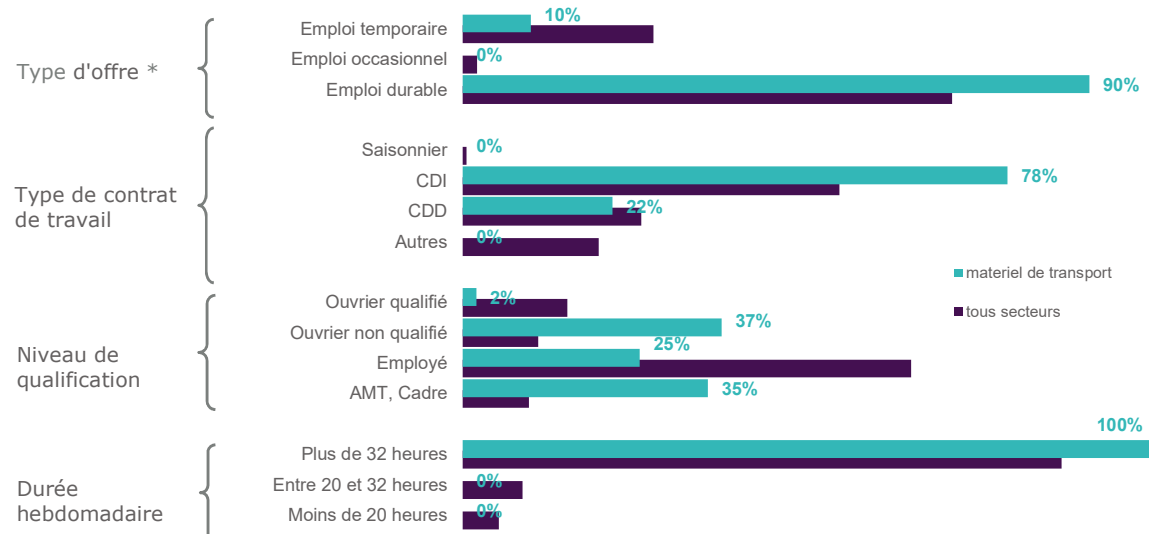
GRAPHIQUE EVOLUTION MENSUELLE DES OFFRES D'EMPLOI DU SECTEUR



GRAPHIQUE REPARTITION PAR SOUS SECTEUR (SUR 12 MOIS GLISSANTS)



GRAPHIQUE REPARTITION DES OFFRES D'EMPLOI PAR TYPOLOGIE (SUR 12 MOIS GLISSANTS)



* **Durable** : Durée supérieure à 6 mois, **Temporaire** : Durée comprise entre 1 et 6 mois, **Occasionnel** : Durée inférieure à un mois.

LES OFFRES D'EMPLOI (2)

en décembre 2022

TABLEAU

LES OFFRES D'EMPLOI PAR METIER (SUR 12 MOIS GLISSANTS)

	Offres emploi enregistrées	Evolution Annuelle	Part métier / secteur
LES 20 PREMIERS METIERS RECHERCHES PAR LES EMPLOYEURS	46	187,5%	90,2%
H3302 Opérations manuelles d'assemblage, tri ou emballage	17	750,0%	33,3%
D1407 Relation technico-commerciale	4		7,8%
I1606 Réparation de carrosserie	4		7,8%
H1303 Intervention technique en Hygiène Sécurité Environnement -HSE- industriel	3		5,9%
H1203 Conception et dessin produits mécaniques	2	-71,4%	3,9%
M1501 Assistanat en ressources humaines	2		3,9%
D1401 Assistanat commercial	1		2,0%
D1404 Relation commerciale en vente de véhicules	1		2,0%
E1201 Photographie	1		2,0%
F1604 Montage d'agencements	1		2,0%
H1204 Design industriel	1		2,0%
H1402 Management et ingénierie méthodes et industrialisation	1		2,0%
H2504 Encadrement d'équipe en industrie de transformation	1		2,0%
H2901 Ajustement et montage de fabrication	1		2,0%
H2912 Réglage d'équipement de production industrielle	1		2,0%
H3404 Peinture industrielle	1		2,0%
I1102 Management et ingénierie de maintenance industrielle	1		2,0%
I1604 Mécanique automobile	1		2,0%
M1102 Direction des achats	1		2,0%
M1203 Comptabilité	1		2,0%
AUTRES METIERS DU SECTEUR	5	-82,1%	9,8%
MATERIEL DE TRANSPORT	51	15,9%	100,0%

Dans ce secteur, les métiers prédominants sont transverses à plusieurs secteurs. La typologie des métiers ne permettant pas d'extraire des métiers "spécifiques", l'approche sur la demande d'emploi n'est pas pertinente.

ENCADRÉ N° 1

METHODOLOGIE :

Les données sur l'emploi salarié, l'intérim, les DPAE, les projets de recrutement et les offres d'emploi ont été obtenues à partir de la Nomenclature d'Activité Française (NAF rév.2 2008) : "29-30 & 3315-3316-3317".

SOURCES :

- Emploi salarié : ACOSS.
- Intérim : Déclaration mensuelle des missions des établissements de travail temporaire.
- Déclarations Préalables à l'Embauche (hors intérim) : Déclarations déposées auprès de la CCMSA et de l'ACOSS.
- Projets de recrutement : Enquête Besoins en Main-d'œuvre.
- Offre d'emploi : STatistique mensuelle du Marché du Travail (STMT).

Directeurs de la publication :
Martine CHONG-WA NUMERIC – Jean-Marc VIOLEAU

Responsable de la rédaction :
Vincent RAGOT

Conception et réalisation :
Service SEE – Linda LAUNAY
Contact : statsPDL@pole-emploi.fr

Pôle emploi Pays de la Loire
1 rue de la Cale Crucy
44100 Nantes

WWW.POLE-EMPLOI.ORG

