



STATISTIQUES ET INDICATEURS

PORTRAIT SECTORIEL - MAINE-ET-LOIRE

MATERIEL DE TRANSPORT

AU 31/12/2022

L'EMPLOI SALARIE

au 31 décembre 2022

	Nombre établissements	Effectif salarié	Evolution Annuelle
MATERIEL DE TRANSPORT	45	3 063	3,8%
TOUS SECTEURS	20 553	228 490	1,3%

Part du matériel de transport dans l'emploi salarié

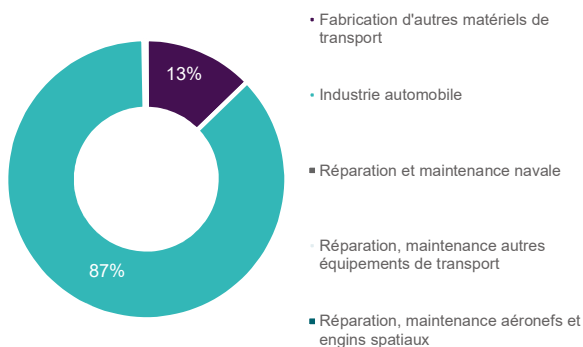


SOMMAIRE

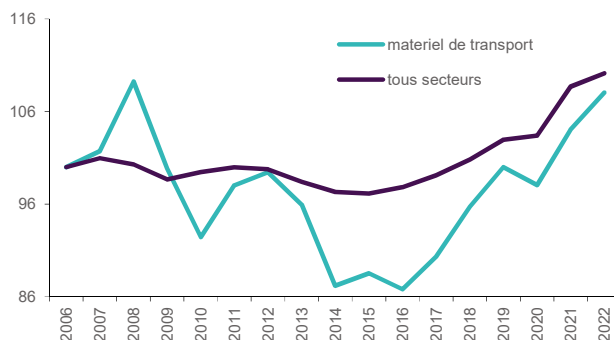
- 1** L'emploi salarié
- 1** Les projets de recrutement
- 2** Les DPAE (hors intérim)
- 2** L'intérim
- 3-4** Les offres d'emploi

DOCUMENT ANNUEL - LIBRE DE DIFFUSION
SOUS RESERVE DE MENTION DE LA SOURCE «
POLE EMPLOI PAYS DE LA LOIRE »

GRAPHIQUE REPARTITION PAR SOUS SECTEUR



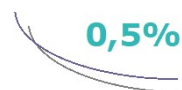
GRAPHIQUE EVOLUTION DE L'EFFECTIF SALARIE (BASE 100 2006)



LES PROJETS DE RECRUTEMENT

en 2023

Part du matériel de transport dans les projets de recrutement



	Part établissts recruteurs	Evolution 2022	Nbre projets recrutement	Evolution 2022	Part projets difficiles	Evolution 2022	Part projets saisonniers	Evolution 2022
MATERIEL DE TRANSPORT	63,4%	↗	230	↘	75,2%	↗		↗
TOUS SECTEURS	37,5%	↘	46 857	↘	66,9%	↗	33,6%	↘

LES DECLARATIONS PREALABLES A L'EMBAUCHE

en décembre 2022

(Hors intérim)

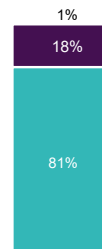
Sur 12 mois glissants	Nombre de DPAE (hors intérim)	Evolution Annuelle
MATERIEL DE TRANSPORT	489	9,9%
TOUS SECTEURS	330 819	7,0%

Part du matériel de transport dans les DPAE



GRAPHIQUE
REPARTITION PAR SOUS SECTEUR

- Réparation, maintenance autres équipements de transport
- Réparation, maintenance aéronefs et engins spatiaux
- Réparation et maintenance navale
- Fabrication d'autres matériels de transport
- Industrie automobile



L'INTERIM

en décembre 2022


Sur 12 mois glissants

MISSIONS INTERIMAIRES
TERMINEES

Evolution
Annuelle

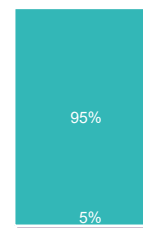
MATERIEL DE TRANSPORT	10 013	7,8%
TOUS SECTEURS	313 985	0,0%

Part du matériel de transport dans l'intérim



GRAPHIQUE
REPARTITION PAR SOUS SECTEUR

- Réparation, maintenance aéronefs et engins spatiaux
- Réparation, maintenance autres équipements de transport
- Réparation et maintenance navale
- Industrie automobile

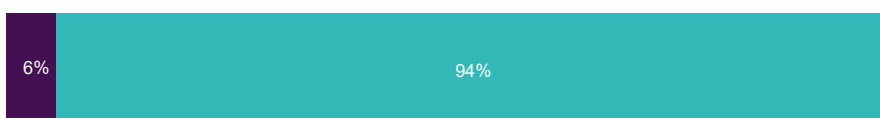


EQUIVALENT TEMPS PLEIN (ETP)

Moyenne mensuelle

MATERIEL DE TRANSPORT	443
TOUS SECTEURS	7 846

GRAPHIQUE
REPARTITION DES ETP PAR SOUS SECTEUR



Part du matériel de transport dans l'intérim



- Fabrication d'autres matériels de transport
- Industrie automobile
- Réparation et maintenance navale
- Réparation, maintenance autres équipements de transport
- Réparation, maintenance aéronefs et engins spatiaux

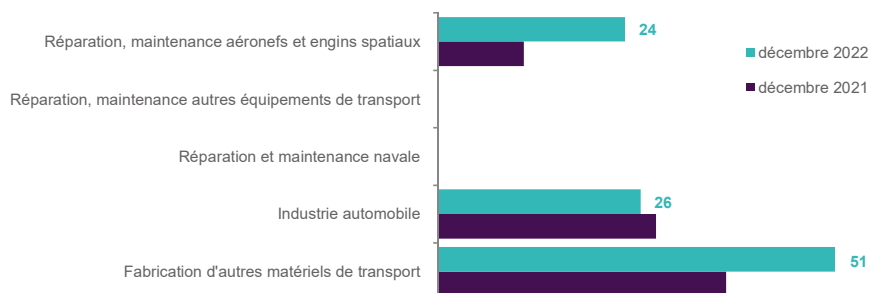
DUREE MOYENNE DES MISSIONS
(en nombre de jours)

MATERIEL DE TRANSPORT	27
TOUS SECTEURS	13

Différence par rapport à la durée moyenne tous secteurs



GRAPHIQUE
DUREE MOYENNE PAR SOUS SECTEUR (EN JOURS)




LES OFFRES D'EMPLOI (1)

en décembre 2022

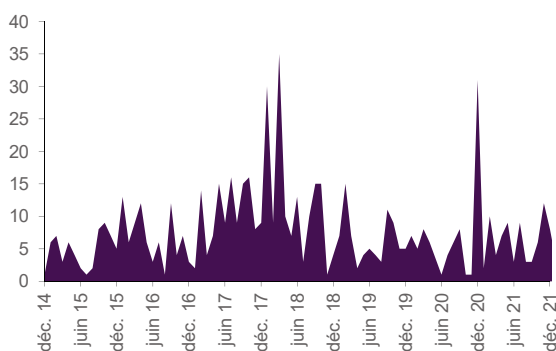
Les offres d'emploi déposées à Pôle emploi sont réparties par secteur d'activité. Sont donc repris ci-dessous les informations sur les offres d'emploi dans le secteur du matériel de transport. Or, traditionnellement, le secteur a recours à l'intérim pour une partie de ces embauches. Les offres d'emploi déposées par les entreprises intérimaires n'étant pas réparties selon le secteur utilisateur, une partie de l'activité ne peut être retranscrite ici.

Sur 12 mois glissants	Offres d'emploi enregistrées	Evolution Annuelle
MATERIEL DE TRANSPORT	85	11,8%
TOUS SECTEURS	48 341	11,7%

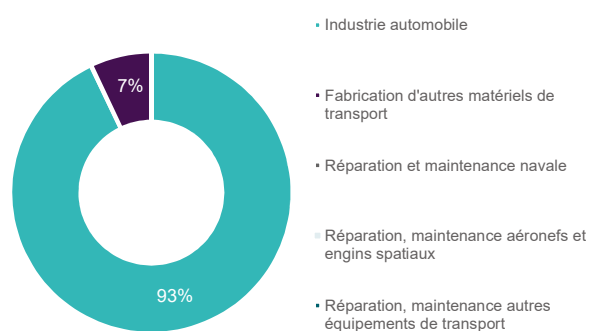
Part du matériel de transport dans les offres d'emploi



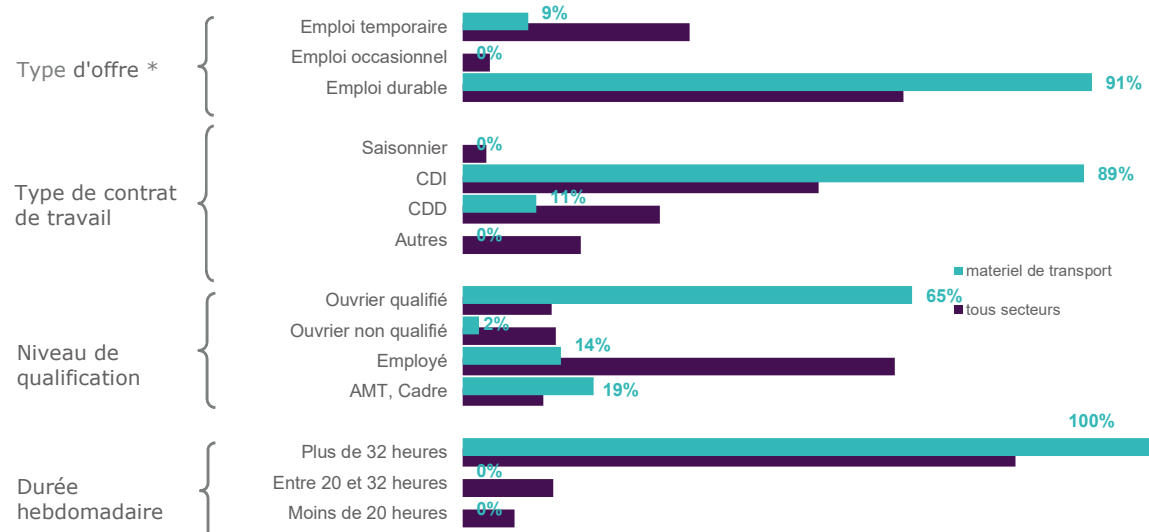
GRAPHIQUE EVOLUTION MENSUELLE DES OFFRES D'EMPLOI DU SECTEUR



GRAPHIQUE REPARTITION PAR SOUS SECTEUR (SUR 12 MOIS GLISSANTS)



GRAPHIQUE REPARTITION DES OFFRES D'EMPLOI PAR TYPOLOGIE (SUR 12 MOIS GLISSANTS)



* **Durable** : Durée supérieure à 6 mois, **Temporaire** : Durée comprise entre 1 et 6 mois, **Occasionnel** : Durée inférieure à un mois.

LES OFFRES D'EMPLOI (2)

en décembre 2022

TABLEAU

LES OFFRES D'EMPLOI PAR METIER (SUR 12 MOIS GLISSANTS)

	Offres emploi enregistrées	Evolution Annuelle	Part métier / secteur
LES 20 PREMIERS METIERS RECHERCHES PAR LES EMPLOYEURS	79	71,7%	92,9%
I1606 Réparation de carrosserie	18	157,1%	21,2%
I1604 Mécanique automobile	17	70,0%	20,0%
N1103 Magasinage et préparation de commandes	7	250,0%	8,2%
H3404 Peinture industrielle	6		7,1%
I1304 Installation et maintenance d'équipements industriels et d'exploitation	5	-61,5%	5,9%
D1407 Relation technico-commerciale	3		3,5%
F1604 Montage d'agencements	3	200,0%	3,5%
H2206 Réalisation de menuiserie bois et tonnellerie	3		3,5%
I1309 Maintenance électrique	3		3,5%
M1203 Comptabilité	3		3,5%
H2902 Chaudronnerie - tôlerie	2		2,4%
D1401 Assistanat commercial	1	-66,7%	1,2%
F1204 Sécurité et protection santé du BTP	1		1,2%
G1303 Vente de voyages	1		1,2%
H1203 Conception et dessin produits mécaniques	1	-66,7%	1,2%
H1206 Management et ingénierie études, recherche et développement industriel	1		1,2%
H1402 Management et ingénierie méthodes et industrialisation	1		1,2%
H2604 Montage de produits électriques et électroniques	1		1,2%
H2605 Montage et câblage électronique	1		1,2%
H2909 Montage-assemblage mécanique	1	-50,0%	1,2%
AUTRES METIERS DU SECTEUR	6	-80,0%	7,1%
MATERIEL DE TRANSPORT	85	11,8%	100,0%

Dans ce secteur, les métiers prédominants sont transverses à plusieurs secteurs. La typologie des métiers ne permettant pas d'extraire des métiers "spécifiques", l'approche sur la demande d'emploi n'est pas pertinente.

ENCADRÉ N° 1

METHODOLOGIE :

Les données sur l'emploi salarié, l'intérim, les DPAE, les projets de recrutement et les offres d'emploi ont été obtenues à partir de la Nomenclature d'Activité Française (NAF rév.2 2008) : "29-30 & 3315-3316-3317".

SOURCES :

- Emploi salarié : ACOSS.
- Intérim : Déclaration mensuelle des missions des établissements de travail temporaire.
- Déclarations Préalables à l'Embauche (hors intérim) : Déclarations déposées auprès de la CCMSA et de l'ACOSS.
- Projets de recrutement : Enquête Besoins en Main-d'œuvre.
- Offre d'emploi : STatistique mensuelle du Marché du Travail (STMT).

Directeurs de la publication :
Martine CHONG-WA NUMERIC – Jean-Marc VIOLEAU

Responsable de la rédaction :
Vincent RAGOT

Conception et réalisation :
Service SEE – Linda LAUNAY
Contact : statsPDL@pole-emploi.fr

Pôle emploi Pays de la Loire
1 rue de la Cale Crucy
44100 Nantes

WWW.POLE-EMPLOI.ORG

