RÉPUBLIQUE FRANÇAISE
Liberté
Égalité
Fraternité

pôle emploi

PAYS DE LA LOIRE

STATISTIQUES ET INDICATEURS

PORTRAIT SECTORIEL - LOIRE-ATLANTIQUE
AGRICULTURE
AU 31/12/2022

L'EMPLOI SALARIE
au 31 décembre 2022

	Nombre établissements	Effectif salarié (ETP)	Evolution Annuelle
AGRICULTURE	**2 205**	**8 094**	**1,5%**

SOMMAIRE

1	L'emploi salarié
1	Les projets de recrutement
2	Les DPAE (hors intérim)
2	L'intérim
3-4	Les offres d'emploi
4-6	La demande d'emploi
7	Les tensions sur le marché du travail

DOCUMENT ANNUEL - LIBRE DE DIFFUSION
SOUS RESERVE DE MENTION DE LA SOURCE «
POLE EMPLOI PAYS DE LA LOIRE »

GRAPHIQUE
REPARTITION PAR SOUS SECTEUR

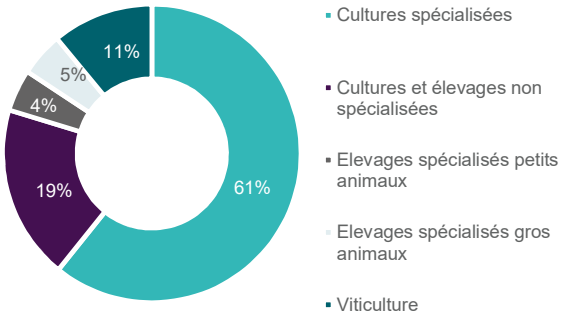

GRAPHIQUE
EVOLUTION DE L'EFFECTIF SALARIE (BASE 100 2008)

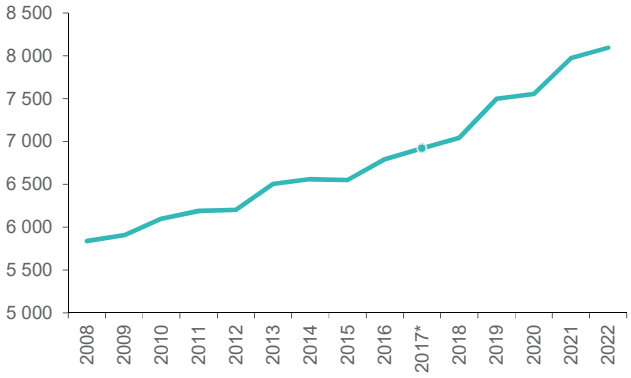

** : Données 2017 non diffusées (moyenne 2016 - 2018)*

LES PROJETS DE RECRUTEMENT
en 2023

Part de l' agriculture dans les projets de recrutement

6,5%

	Part établissts recruteurs	Evolution 2022	Nbre projets recrutement	Evolution 2022	Part projets difficiles	Evolution 2022	Part projets saisonniers	Evolution 2022
AGRICULTURE	**43,9%**	↘	**5 010**	↗	**52,5%**	↗	**87,8%**	↗
TOUS SECTEURS	38,0%	↘	76 929	↗	70,4%	↗	24,0%	↘

LES DECLARATIONS PREALABLES A L'EMBAUCHE

en décembre 2022

(Hors intérim)

Sur 12 mois glissants	Nombre de DPAE (hors intérim)	Evolution Annuelle
AGRICULTURE	**17 656**	**4,8%**
TOUS SECTEURS	625 801	8,0%

Part de l' agriculture dans les DPAE

2,8%

GRAPHIQUE
REPARTITION PAR SOUS SECTEUR

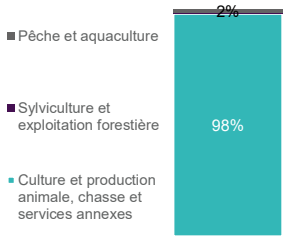

L'INTERIM

en décembre 2022

MISSIONS INTERIMAIRES TERMINEES

	Sur 12 mois glissants	Evolution Annuelle
AGRICULTURE	**1 932**	**-29,3%**
TOUS SECTEURS	521 257	8,8%

Part de l' agriculture dans l'intérim

0,4%

GRAPHIQUE
REPARTITION PAR SOUS SECTEUR

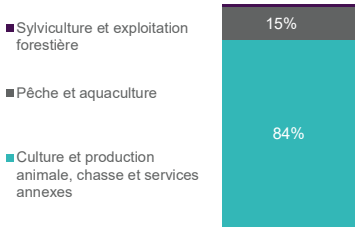

EQUIVALENT TEMPS PLEIN (ETP)

	Moyenne mensuelle
AGRICULTURE	**41**
TOUS SECTEURS	13 495

Part de l' agriculture dans l'intérim

0,3%

GRAPHIQUE
REPARTITION DES ETP PAR SOUS SECTEUR

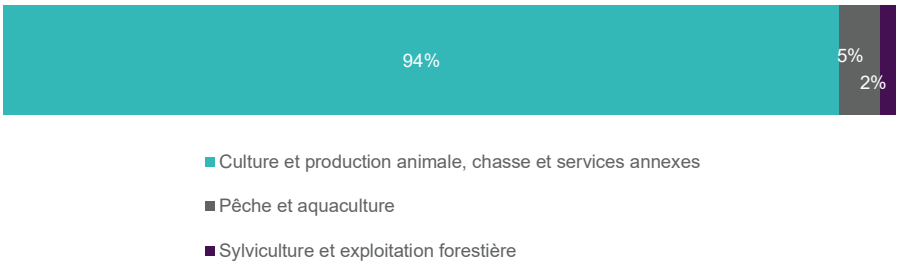

DUREE MOYENNE DES MISSIONS (en nombre de jours)

AGRICULTURE	**9**
TOUS SECTEURS	14

Différence par rapport à la durée moyenne tous secteurs

-5 jours

GRAPHIQUE
DUREE MOYENNE PAR SOUS SECTEUR (EN JOURS)

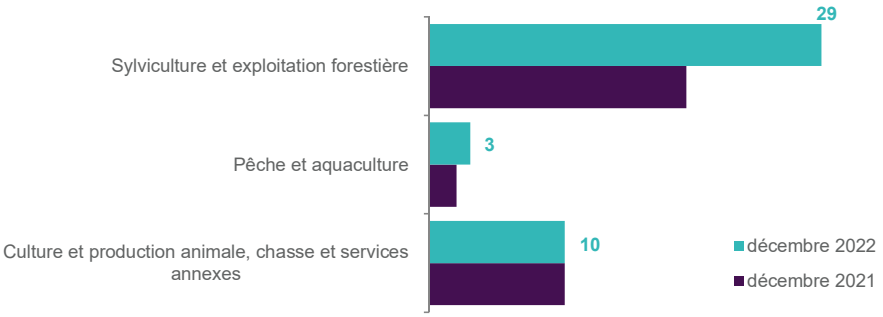

LES OFFRES D'EMPLOI (1)

en décembre 2022

Sur 12 mois glissants	Offres d'emploi enregistrées	Evolution Annuelle
AGRICULTURE	**895**	**12,7%**
TOUS SECTEURS	120 008	25,3%

Part de l' agriculture dans les offres d'emploi





GRAPHIQUE
EVOLUTION MENSUELLE DES OFFRES D'EMPLOI DU SECTEUR

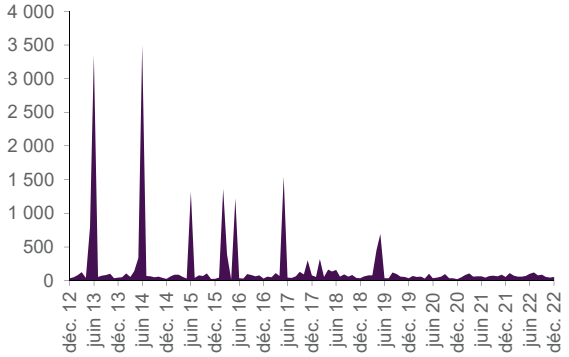

GRAPHIQUE
REPARTITION PAR SOUS SECTEUR (SUR 12 MOIS GLISSANTS)

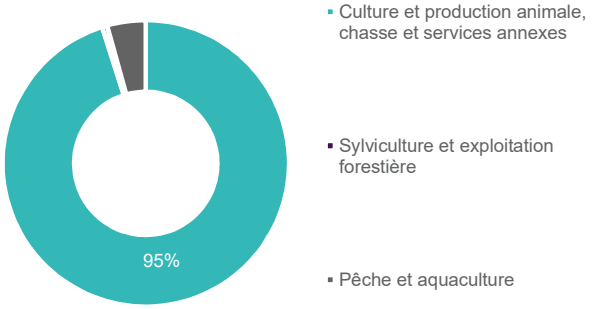

GRAPHIQUE
REPARTITION DES OFFRES D'EMPLOI PAR TYPOLOGIE (SUR 12 MOIS GLISSANTS)

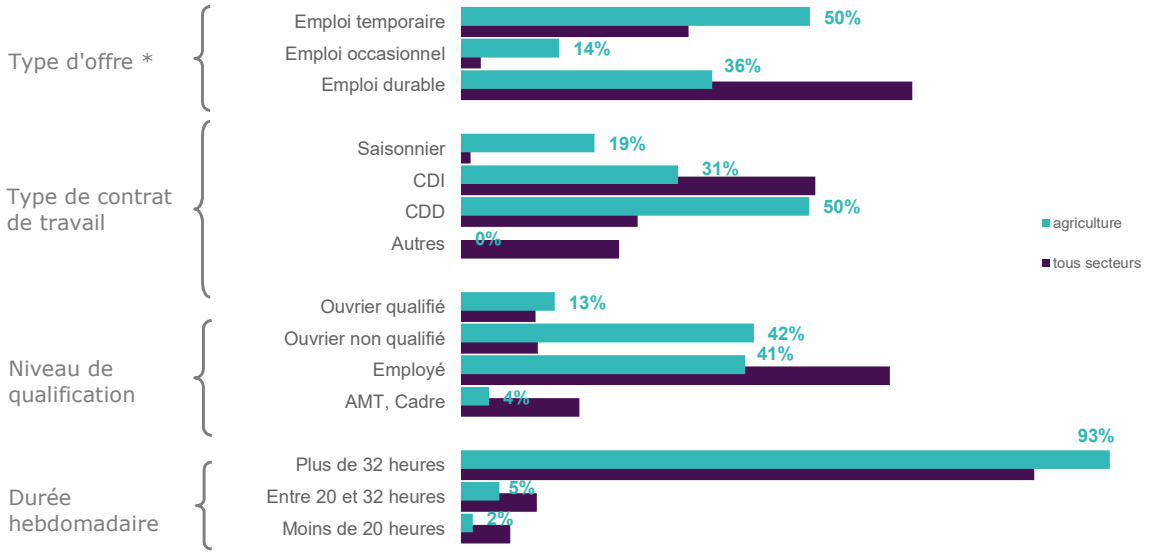

** **Durable** : Durée supérieure à 6 mois, **Temporaire** : Durée comprise entre 1 et 6 mois, **Occasionnel** : Durée inférieure à un mois.*

LES OFFRES D'EMPLOI (2)

en décembre 2022

TABLEAU
LES OFFRES D'EMPLOI PAR METIER
(SUR 12 MOIS GLISSANTS)

	Offres emploi enregistrées	Evolution Annuelle	Part métier / secteur	Rang
LES 15 PREMIERS METIERS RECHERCHES PAR LES EMPLOYEURS	**707**	**14,8%**	**79,0%**	
Métiers 'spécifiques'	558	7,9%	62,3%	
A1414 Horticulture et maraîchage	213	-19,0%	23,8%	*1*
A1401 Aide agricole de production fruitière ou viticole	141	43,9%	15,8%	*2*
A1405 Arboriculture et viticulture	79	16,2%	8,8%	*3*
A1416 Polyculture, élevage	34	21,4%	3,8%	*5*
A1101 Conduite d'engins d'exploitation agricole et forestière	33	43,5%	3,7%	*6*
A1407 Élevage bovin ou équin	23	53,3%	2,6%	*8*
A1402 Aide agricole de production légumière ou végétale	19	11,8%	2,1%	*9*
A1411 Élevage porcin	16	220,0%	1,8%	*11*
Métiers 'transverses'	149	50,5%	16,6%	
H3302 Opérations manuelles d'assemblage, tri ou emballage	50	66,7%	5,6%	*4*
D1209 Vente de végétaux	25	177,8%	2,8%	*7*
D1401 Assistanat commercial	17	112,5%	1,9%	*10*
D1106 Vente en alimentation	16	-20,0%	1,8%	*12*
H3301 Conduite d'équipement de conditionnement	14	-6,7%	1,6%	*13*
N1103 Magasinage et préparation de commandes	14	7,7%	1,6%	*14*
D1505 Personnel de caisse	13	225,0%	1,5%	*15*
AUTRES METIERS DU SECTEUR	**188**	**5,6%**	**21,0%**	-
Métiers "spécifiques"	55	-16,7%	6,1%	
Métiers "transverses"	133	18,8%	14,9%	
AGRICULTURE	**895**	**12,7%**	**100,0%**	

Métier "spécifique" : Il s'agit des métiers les plus représentatifs du secteur, soit par leur part prédominante dans ce secteur, soit par le descriptif du métier (en relation directe avec la typologie du secteur).
Métier "transverse" : Il s'agit des métiers pouvant être exercés dans plusieurs secteurs d'activité, sans prédominance notable pour le secteur étudié, et/ou sans relation directe avec la typologie du secteur.

LES DEMANDEURS D'EMPLOI (1)

en décembre 2022

Lors de leur inscription, les demandeurs d'emploi indiquent le ou les métier(s) qu'ils recherchent. L'approche sectorielle se fait à travers ces métiers (ROME), le secteur d'activité n'étant pas connu. De fait, les métiers "tranverses" pouvant être rattachés à plusieurs secteurs, l'analyse de la demande d'emploi sous l'angle sectoriel ne peut se faire que sur les métiers spécifiques.

Métiers spécifiques	Nombre DEFM * (cat. ABC)	Evolution Annuelle
AGRICULTURE	**4 720**	**-9,0%**
TOTAL	107 406	-6,8%

Part de l' agriculture dans la DEFM

4,4%



** Demandeur d'Emploi Fin de Mois*

LES DEMANDEURS D'EMPLOI (2)

en décembre 2022

GRAPHIQUE
EVOLUTION DES DEFM CAT ABC (BASE 100 janv 2021)

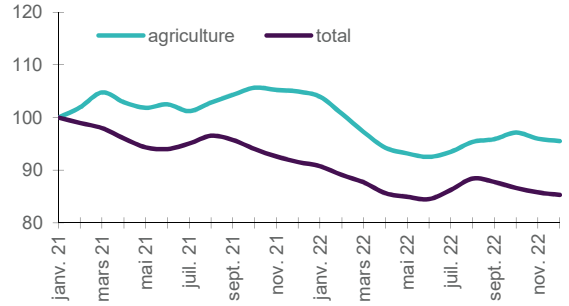

GRAPHIQUE
REPARTITION PAR SOUS DOMAINE

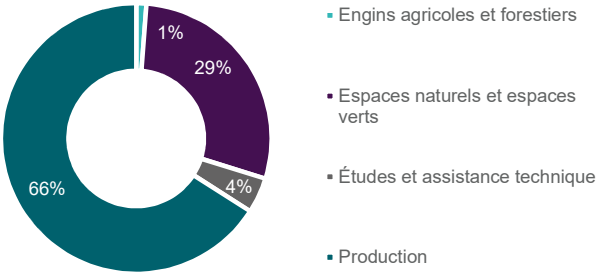

GRAPHIQUE
REPARTITION DES DEFM CAT ABC PAR TYPOLOGIE

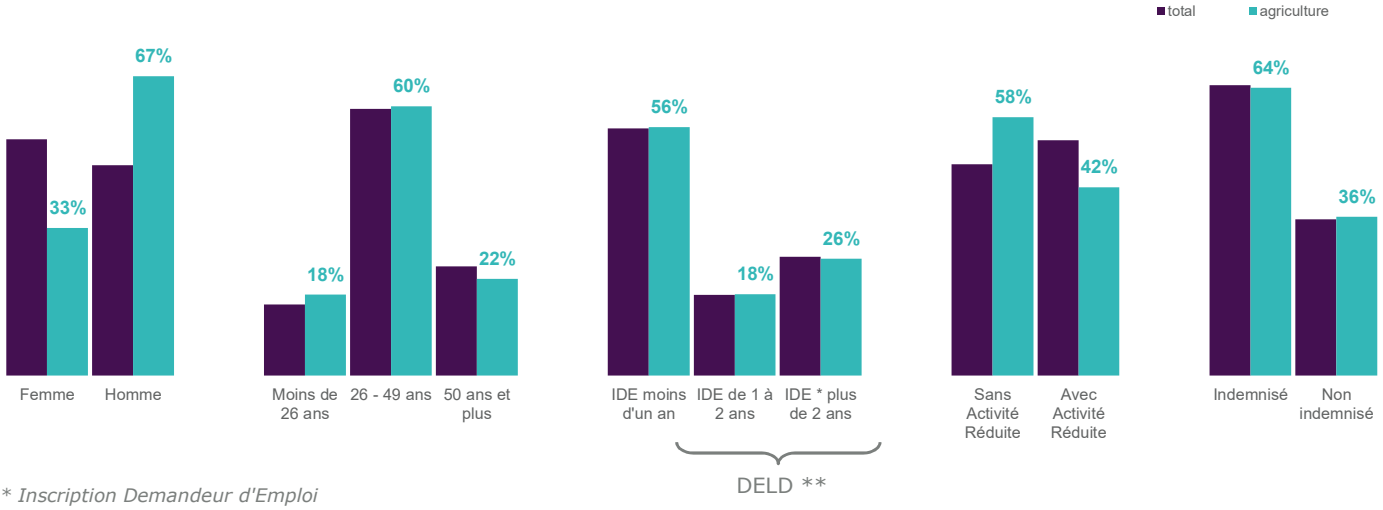

** Inscription Demandeur d'Emploi*

*** Demandeur d'Emploi de Longue Durée (inscription de plus d'un an)*

GRAPHIQUE
REPARTITION DES DEFM PAR SOUS DOMAINE ...

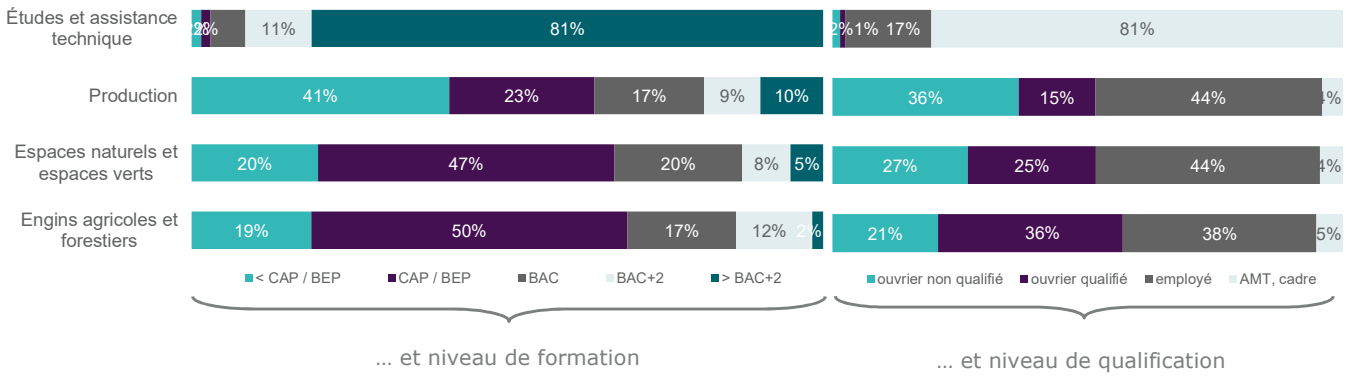

LES DEMANDEURS D'EMPLOI (3)

en décembre 2022

TABLEAU
LA TYPOLOGIE DES DEFM PAR METIER

LES 10 PREMIERS METIERS RECHERCHES PAR LES DEFM

	Nombre de DEFM cat. ABC	Evolution Annuelle	Part des femmes	Part des jeunes	Part des DELD*	Part mét./ domaine
	4 267	**-9,7%**	**33%**	**18%**	**46%**	**90%**
A1414 Horticulture et maraîchage	1 493	-8,8%	44%	17%	46%	32%
A1203 Entretien des espaces verts	1 158	-8,1%	9%	18%	46%	25%
A1402 Aide agricole de production légumière ou végétale	522	-10,9%	45%	19%	43%	11%
A1416 Polyculture, élevage	299	-15,3%	37%	21%	39%	6%
A1405 Arboriculture et viticulture	219	-8,0%	28%	11%	63%	5%
A1303 Ingénierie en agriculture et environnement naturel	147	-17,9%	53%	22%	27%	3%
A1401 Aide agricole de production fruitière ou viticole	138	-12,7%	44%	11%	59%	3%
A1202 Entretien des espaces naturels	118	-8,5%	8%	9%	50%	3%
A1408 Élevage d'animaux sauvages ou de compagnie	102	-8,9%	66%	22%	48%	2%
A1407 Élevage bovin ou équin	71	-1,4%	41%	32%	21%	2%
AGRICULTURE	**4 720**	**-9,0%**	**33%**	**18%**	**44%**	

** Demandeur d'Emploi de Longue Durée (inscription de plus d'un an)*

LA DEMANDE D'EMPLOI : ENTREE - SORTIE

en décembre 2022

Métiers spécifiques Sur 12 mois glissants	Nombre DEE *	Evolution Annuelle	**Part de l' agriculture dans la DEE**	Nombre DES **	Evolution Annuelle	**Part de l' agriculture dans la DES**
AGRICULTURE	**5 557**	**-1,3%**	**4,2%**	**6 078**	**5,6%**	**4,4%**
TOTAL	131 069	1,7%		138 263	-0,4%	

** Demande d'Emploi Enregistrée*

*** Demande d'Emploi Sortie*

GRAPHIQUE
REPARTITION DE LA DEE PAR MOTIF D'INSCRIPTION
(SUR 12 MOIS GLISSANTS)

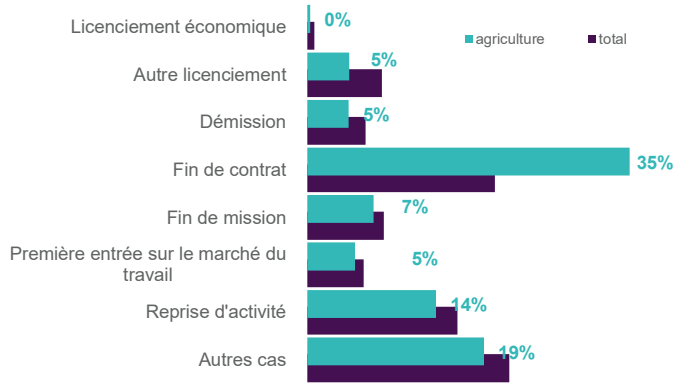

GRAPHIQUE
REPARTITION DE LA DES PAR MOTIF DE SORTIE
(SUR 12 MOIS GLISSANTS)

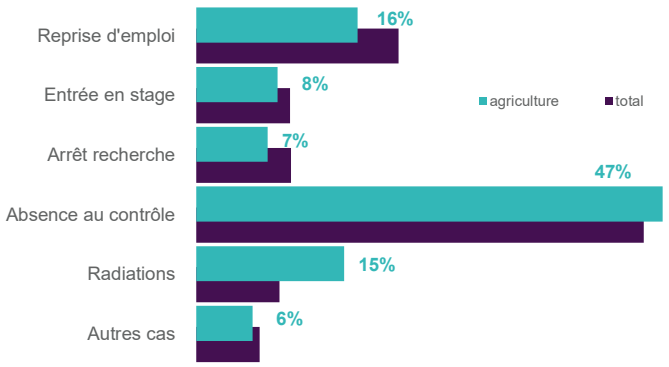

LES TENSIONS SUR LE MARCHE DU TRAVAIL

en décembre 2022

L'adéquation offre-demande et la tension qui en découle s'effectue généralement au niveau des métiers. Dans le cadre d'une approche sectorielle, ce calcul de tension ne peut se faire qu'à travers les métiers "spécifiques" du secteur d'activité. En effet, la comparaison entre l'offre et la demande sur des métiers "tranverses" ne peut donner une indication fiable de la tension sur un secteur d'activité. Cette tension sur le marché du travail s'entend au sens de l'entreprise.

Fluide : Les entreprises n'éprouvent pas de difficulté à recruter car un nombre important de DE s'inscrivent.

Sensible : Les entreprises ont des difficultés à trouver le profil dont elles ont besoin car ces métiers sont très sensibles à la conjoncture.

Tendu : Les entreprises éprouvent des difficultés à recruter , notamment par un manque de candidatures adaptées ou par un faible nombre de demandeurs d'emploi inscrits dans ces métiers. Les profils recherchés permettent cependant aux entreprises de recruter assez rapidement (nombre DEFM important et/ou recrutements de demandeurs d'emploi inscrits sur autres ROME).

Très Tendu : Les entreprises ont de grandes difficultés pour recruter car peu de demandeurs d'emploi s'inscrivent dans ces métiers.

TABLEAU

TENSION SUR LES 10 PREMIERS METIERS RECHERCHES PAR LES EMPLOYEURS (SUR 12 MOIS GLISSANTS)

	Nombre OEE tous secteurs	Part OEE secteur/ total OEE	Nombre DEE	Ratio DEE/OEE	Tension Employeur
A1203 Entretien des espaces verts	879	0,1%	1 514	1,7	*Fluide*
A1414 Horticulture et maraîchage	358	59,5%	1 781	5,0	*Sensible*
A1401 Aide agricole de production fruitière ou viticole	166	84,9%	148	0,9	*Très Tendu*
A1101 Conduite d'engins d'exploitation agricole et forestière	126	26,2%	109	0,9	*Très Tendu*
A1405 Arboriculture et viticulture	120	65,8%	177	1,5	*Sensible*
A1201 Bûcheronnage et élagage	110	3,6%	67	0,6	*Très Tendu*
A1416 Polyculture, élevage	86	39,5%	552	6,4	*Fluide*
A1301 Conseil et assistance technique en agriculture	75	12,0%	68	0,9	*Très Tendu*
A1407 Élevage bovin ou équin	60	38,3%	161	2,7	*Sensible*
A1303 Ingénierie en agriculture et environnement naturel	57	3,5%	262	4,6	*Sensible*

ENCADRÉ N° 1

METHODOLOGIE :

- Les données sur l'emploi salarié, l'intérim , les DPAE, les projets de recrutement et les offres d'emploi ont été obtenues à partir de la Nomenclature d'Activité Française (NAF rév.2 2008) : "A : AGRICULTURE, SYLVICULTURE ET PÊCHE".
- Les données sur la demande d'emploi et les tensions du marché du travail se réfèrent à la classification des métiers (ROME v3) : "A : AGRICULTURE ET PÊCHE, ESPACES NATURELS ET ESPACES VERTS ".

DEFINITIONS :

DEFM cat. ABC : Demandeurs d'emploi inscrits, tenus d'être disponibles et d'accomplir des actes positifs de recherche d'emploi, sans emploi (cat. A) ou exerçant une activité réduite courte (≤78h : cat. B) ou longue (>78h : cat. C).

SOURCES :

- Emploi salarié : Les secteurs de la Production agricole : Source ANEFA Pays de la Loire.
- Intérim : Déclaration mensuelle des missions des établissements de travail temporaire.
- Déclarations Préalables à l'Embauche (hors intérim) : Déclarations déposées auprès de la CCMSA et de l'ACOSS.
- Projets de recrutement : Enquête Besoins en Main-d'œuvre.
- Offre d'emploi, Demande d'emploi : STatistique mensuelle du Marché du Travail (STMT).

Directeurs de la publication :
Martine CHONG-WA NUMERIC – Jean-Marc VIOLEAU

Responsable de la rédaction :
Vincent RAGOT

Conception et réalisation :
Service SEE – Linda LAUNAY
Contact : statsPDL@pole-emploi.fr

Pôle emploi Pays de la Loire
1 rue de la Cale Crucy
44100 Nantes

WWW.POLE-EMPLOI.ORG