RÉPUBLIQUE FRANÇAISE
Liberté Égalité Fraternité

pôle emploi

PAYS DE LA LOIRE

STATISTIQUES ET INDICATEURS

PORTRAIT SECTORIEL - VENDEE
TRAVAUX PUBLICS
AU 31/12/2022

SOMMAIRE

1	L'emploi salarié
1	Les projets de recrutement
2	Les DPAE (hors intérim)
2	L'intérim
3-4	Les offres d'emploi
4-6	La demande d'emploi
7	Les tensions sur le marché du travail

DOCUMENT ANNUEL - LIBRE DE DIFFUSION SOUS RESERVE DE MENTION DE LA SOURCE « POLE EMPLOI PAYS DE LA LOIRE »

L'EMPLOI SALARIE
au 31 décembre 2022

	Nombre établissements	Effectif salarié	Evolution Annuelle
TRAVAUX PUBLICS	**278**	**3 802**	**1,5%**
TOUS SECTEURS	18 859	197 753	1,6%

Part des travaux publics dans l'emploi salarié

1,9%

GRAPHIQUE
REPARTITION PAR SOUS SECTEUR

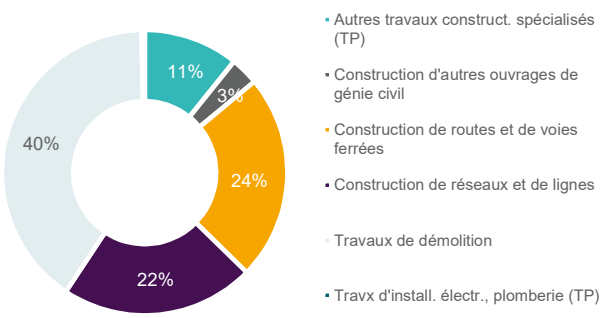

GRAPHIQUE
EVOLUTION DE L'EFFECTIF SALARIE (BASE 100 2006)

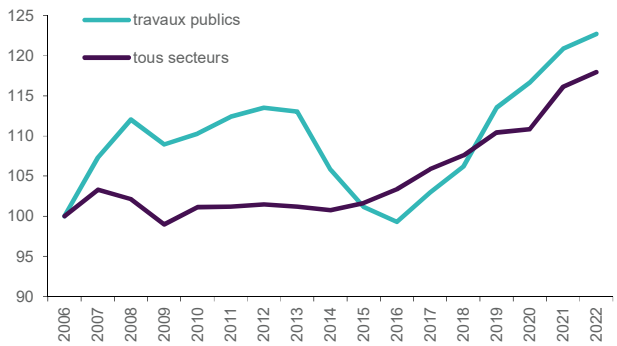

LES PROJETS DE RECRUTEMENT
en 2023

Part des travaux publics dans les projets de recrutement

0,9%

	Part établissts recruteurs	Evolution 2022	Nbre projets recrutement	Evolution 2022	Part projets difficiles	Evolution 2022	Part projets saisonniers	Evolution 2022
TRAVAUX PUBLICS	**29,5%**	↗	**383**	↗	**60,4%**	↘	**3,9%**	↘
TOUS SECTEURS	39,4%	↘	44 367	↘	70,4%	↗	37,6%	↘

LES DECLARATIONS PREALABLES A L'EMBAUCHE

en décembre 2022

(Hors intérim)

Sur 12 mois glissants	Nombre de DPAE (hors intérim)	Evolution Annuelle
TRAVAUX PUBLICS	**1 025**	**0,2%**
TOUS SECTEURS	299 709	12,6%

Part des travaux publics dans les DPAE

0,3%

GRAPHIQUE
REPARTITION PAR SOUS SECTEUR

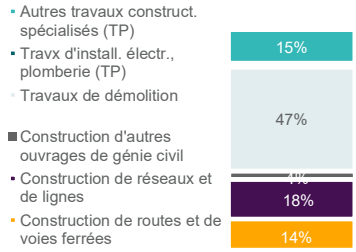

L'INTERIM

en décembre 2022

	Sur 12 mois glissants	Evolution Annuelle
MISSIONS INTERIMAIRES TERMINEES		
TRAVAUX PUBLICS	**4 845**	**-4,2%**
TOUS SECTEURS	263 013	1,8%

Part des travaux publics dans l'intérim

1,8%

GRAPHIQUE
REPARTITION PAR SOUS SECTEUR

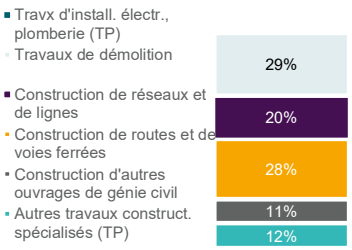

EQUIVALENT TEMPS PLEIN (ETP)

	Moyenne mensuelle
TRAVAUX PUBLICS	**208**
TOUS SECTEURS	7 298

Part des travaux publics dans l'intérim

2,8%

GRAPHIQUE
REPARTITION DES ETP PAR SOUS SECTEUR

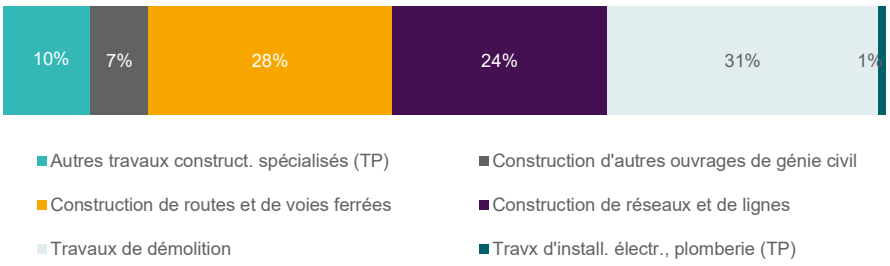

DUREE MOYENNE DES MISSIONS (en nombre de jours)

TRAVAUX PUBLICS	**21**
TOUS SECTEURS	15

Différence par rapport à la durée moyenne tous secteurs

+6 jours

GRAPHIQUE
DUREE MOYENNE PAR SOUS SECTEUR

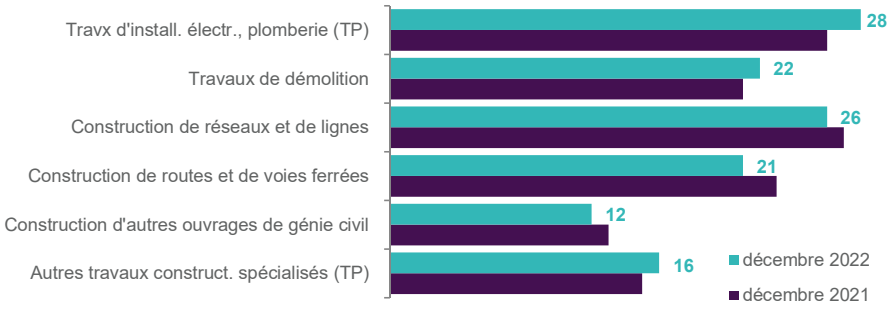

LES OFFRES D'EMPLOI (1)

en décembre 2022

Sur 12 mois glissants	Offres d'emploi enregistrées	Evolution Annuelle
TRAVAUX PUBLICS	**201**	**25,6%**
TOUS SECTEURS	54 847	22,9%

Part des travaux publics dans les offres d'emploi



GRAPHIQUE
EVOLUTION MENSUELLE DES OFFRES D'EMPLOI DU SECTEUR

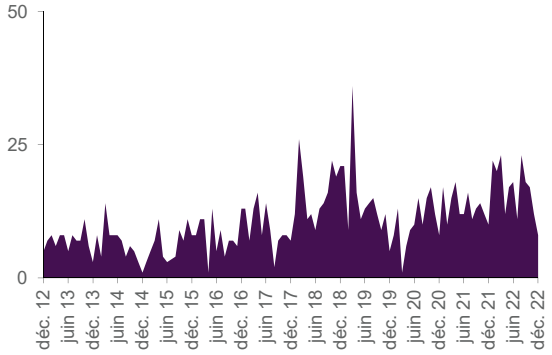

GRAPHIQUE
REPARTITION PAR SOUS SECTEUR (SUR 12 MOIS GLISSANTS)

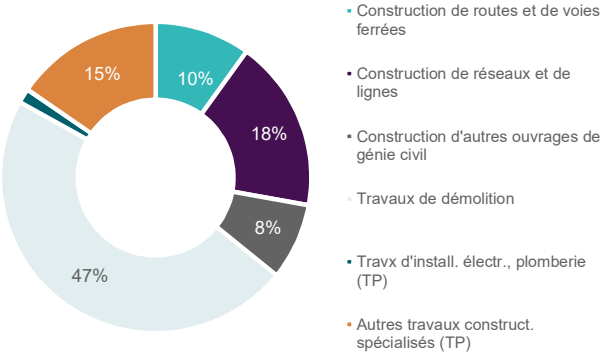

GRAPHIQUE
REPARTITION DES OFFRES D'EMPLOI PAR TYPOLOGIE (SUR 12 MOIS GLISSANTS)

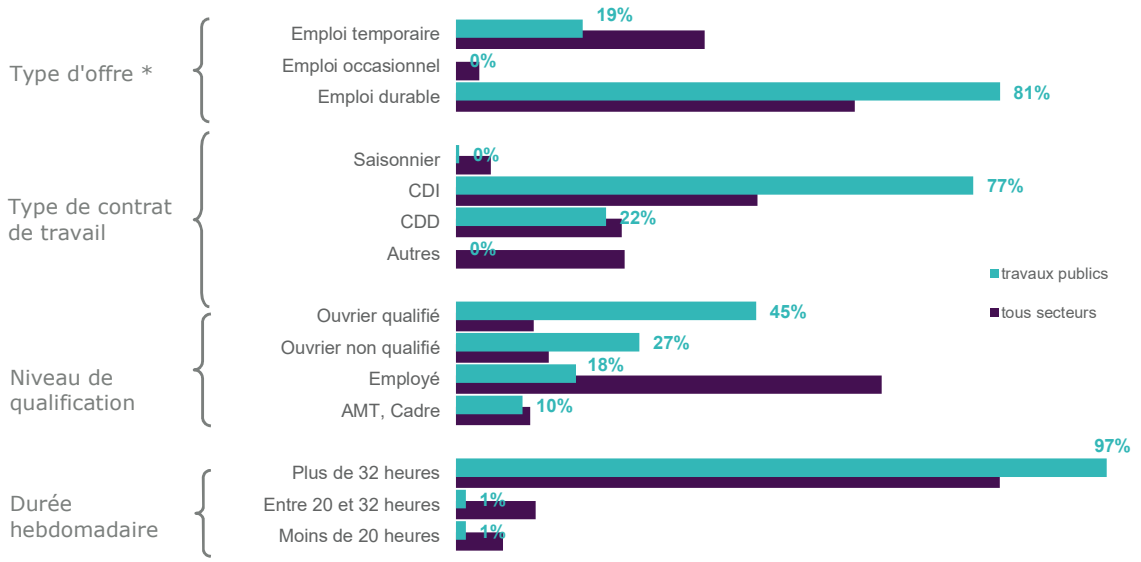

* ***Durable*** *: Durée supérieure à 6 mois,* ***Temporaire*** *: Durée comprise entre 1 et 6 mois,* ***Occasionnel*** *: Durée inférieure à un mois.*

LES OFFRES D'EMPLOI (2)

en décembre 2022

TABLEAU
LES OFFRES D'EMPLOI PAR METIER (SUR 12 MOIS GLISSANTS)

	Offres emploi enregistrées	Evolution Annuelle	Part métier / secteur	Rang
LES 15 PREMIERS METIERS RECHERCHES PAR LES EMPLOYEURS	**164**	**32,3%**	**81,6%**	
Métiers 'spécifiques'	87	13,0%	43,3%	
F1704 Préparation du gros oeuvre et des travaux publics	21	40,0%	10,4%	*2*
F1202 Direction de chantier du BTP	17	142,9%	8,5%	*3*
F1703 Maçonnerie	17	6,3%	8,5%	*4*
F1702 Construction de routes et voies	15	50,0%	7,5%	*6*
F1302 Conduite d'engins de terrassement et de carrière	13	-55,2%	6,5%	*7*
F1705 Pose de canalisations	4		2,0%	*13*
Métiers 'transverses'	77	63,8%	38,3%	
A1203 Entretien des espaces verts	24	166,7%	11,9%	*1*
N4101 Conduite de transport de marchandises sur longue distance	16	6,7%	8,0%	*5*
F1603 Installation d'équipements sanitaires et thermiques	6	100,0%	3,0%	*8*
F1605 Montage de réseaux électriques et télécoms	6	100,0%	3,0%	*9*
M1203 Comptabilité	6	100,0%	3,0%	*10*
M1608 Secrétariat comptable	6		3,0%	*11*
I1603 Maintenance d'engins de chantier, levage, manutention et de machines agricoles	5	150,0%	2,5%	*12*
I1307 Installation et maintenance télécoms et courants faibles	4	-55,6%	2,0%	*14*
M1605 Assistanat technique et administratif	4	33,3%	2,0%	*15*
AUTRES METIERS DU SECTEUR	**37**	**2,8%**	**18,4%**	**-**
Métiers "spécifiques"	4	-69,2%	2,0%	
Métiers "transverses"	33	43,5%	16,4%	
TRAVAUX PUBLICS	**201**	**25,6%**	**100,0%**	

Métier "spécifique" : Il s'agit des métiers les plus représentatifs du secteur, soit par leur part prédominante dans ce secteur, soit par le descriptif du métier (en relation directe avec la typologie du secteur). Pour les secteurs du bâtiment et des travaux publics, ces métiers sont spécifiques aux deux secteurs (la distinction étant impossible).
Métier "transverse" : Il s'agit des métiers pouvant être exercés dans plusieurs secteurs d'activité, sans prédominance notable pour le secteur étudié, et/ou sans relation directe avec la typologie du secteur.

LES DEMANDEURS D'EMPLOI (1)

en décembre 2022

Lors de leur inscription, les demandeurs d'emploi indiquent le ou les métier(s) qu'ils recherchent. L'approche sectorielle se fait à travers ces métiers (ROME), le secteur d'activité n'étant pas connu. De fait, les métiers "tranverses" pouvant être rattachés à plusieurs secteurs, l'analyse de la demande d'emploi sous l'angle sectoriel ne peut se faire que sur les métiers spécifiques.

Métiers spécifiques	Nombre DEFM * (cat. ABC)	Evolution Annuelle
TRAVAUX PUBLICS	**1 322**	**-7,1%**
TOTAL	48 298	-5,8%

** Demandeur d'Emploi Fin de Mois*

Part des travaux publics dans la DEFM

2,7%



LES DEMANDEURS D'EMPLOI (2)

en décembre 2022

GRAPHIQUE
EVOLUTION DES DEFM CAT ABC(BASE 100 janv 2021)

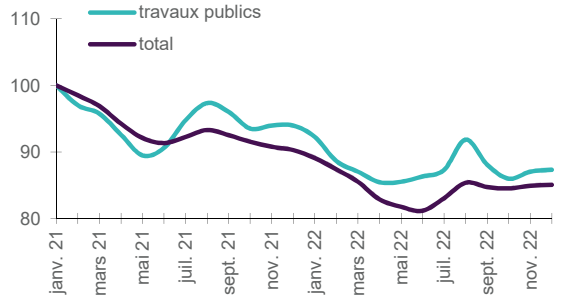

GRAPHIQUE
REPARTITION PAR SOUS DOMAINE

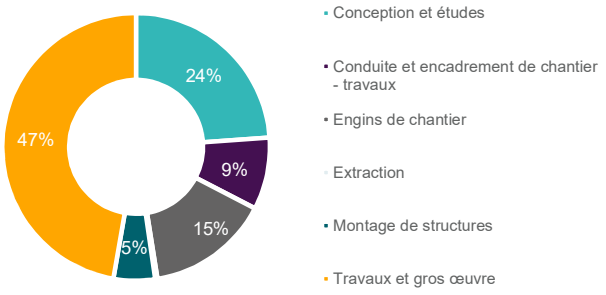

GRAPHIQUE
REPARTITION DES DEFM CAT ABC PAR TYPOLOGIE

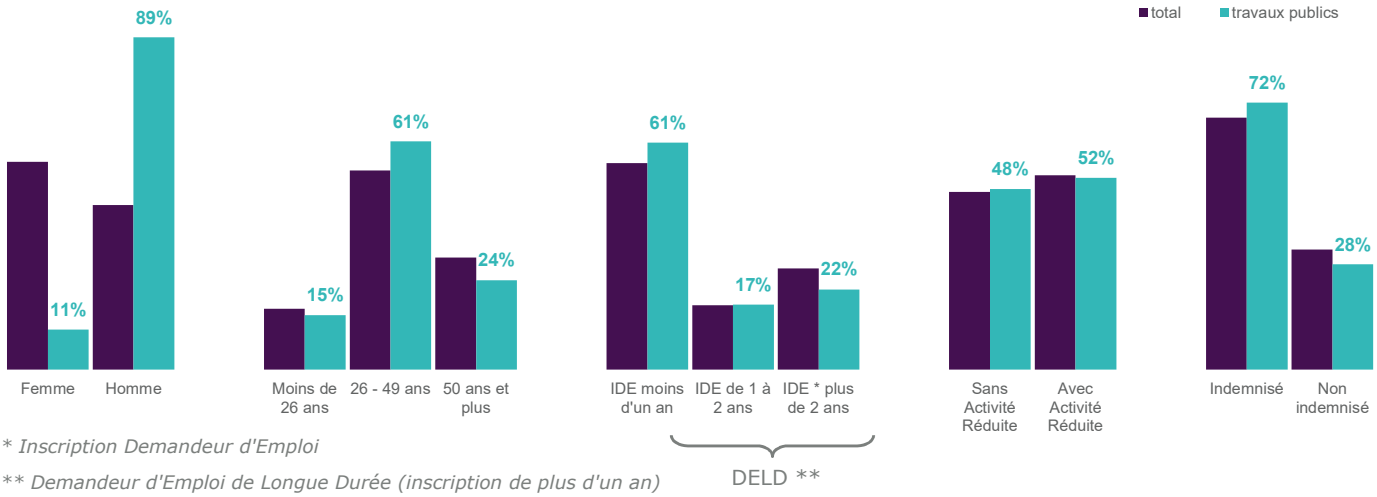

** Inscription Demandeur d'Emploi*

*** Demandeur d'Emploi de Longue Durée (inscription de plus d'un an)*

GRAPHIQUE
REPARTITION DES DEFM PAR SOUS DOMAINE ...

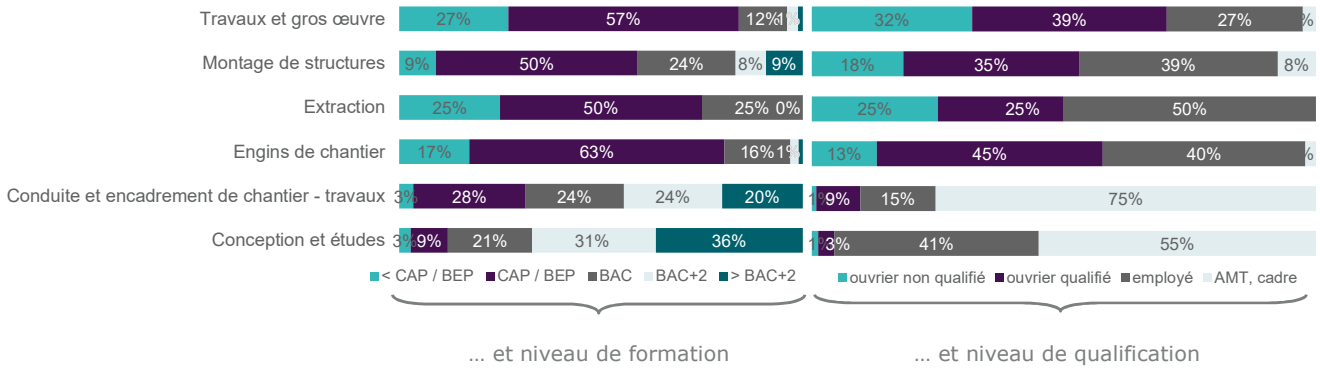

LES DEMANDEURS D'EMPLOI (3)

en décembre 2022

TABLEAU
LA TYPOLOGIE DES DEFM PAR METIER

LES 10 PREMIERS METIERS RECHERCHES PAR LES DEFM

	Nombre de DEFM cat. ABC	Evolution Annuelle	Part des femmes	Part des jeunes	Part des DELD*	Part mét./ domaine
	1 104	**-5,7%**	**12%**	**16%**	**39%**	**84%**
F1704 Préparation du gros oeuvre et des travaux publics	281	-13,3%	1%	24%	45%	21%
F1703 Maçonnerie	251	-11,9%	1%	16%	42%	19%
F1302 Conduite d'engins de terrassement et de carrière	165	-1,2%	1%	13%	39%	12%
F1102 Conception - aménagement d'espaces intérieurs	81	44,6%	91%	25%	31%	6%
F1201 Conduite de travaux du BTP	78	16,4%	3%	5%	27%	6%
F1106 Ingénierie et études du BTP	67	-17,3%	12%	9%	28%	5%
F1104 Dessin BTP	66	-2,9%	30%	12%	30%	5%
F1701 Construction en béton	45	-16,7%		7%	58%	3%
F1108 Métré de la construction	38	-7,3%	18%	5%	53%	3%
F1101 Architecture du BTP	32	14,3%	47%	6%	31%	2%
TRAVAUX PUBLICS	**1 322**	**-7,1%**	**11%**	**15%**	**39%**	

** Demandeur d'Emploi de Longue Durée (inscription de plus d'un an)*

LA DEMANDE D'EMPLOI : ENTREE - SORTIE

en décembre 2022

Métiers spécifiques Sur 12 mois glissants	Nombre DEE *	Evolution Annuelle	**Part des travaux publics dans la DEE**	Nombre DES **	Evolution Annuelle	**Part des travaux publics dans la DES**
TRAVAUX PUBLICS	**1 812**	**0,3%**	**3,2%**	**1 936**	**-6,3%**	**3,2%**
TOTAL	57 134	4,0%		60 062	-0,9%	

** Demande d'Emploi Enregistrée*

*** Demande d'Emploi Sortie*

GRAPHIQUE
REPARTITION DE LA DEE PAR MOTIF D'INSCRIPTION
(SUR 12 MOIS GLISSANTS)

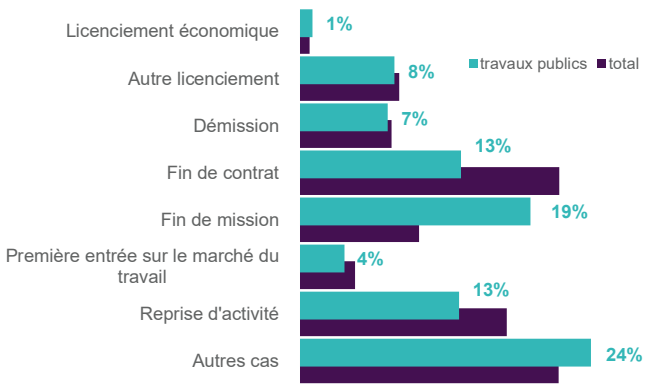

GRAPHIQUE
REPARTITION DE LA DES PAR MOTIF DE SORTIE
(SUR 12 MOIS GLISSANTS)

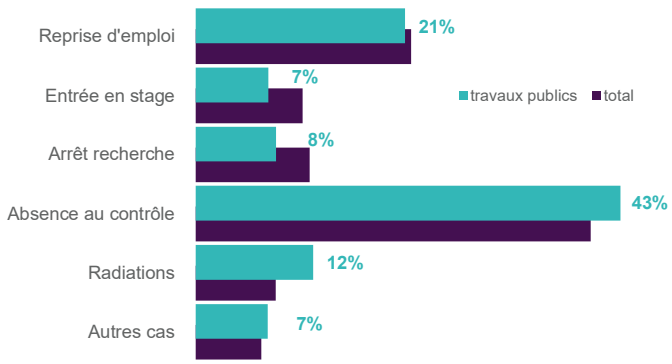

LES TENSIONS SUR LE MARCHE DU TRAVAIL

en décembre 2022

L'adéquation offre-demande et la tension qui en découle s'effectue généralement au niveau des métiers. Dans le cadre d'une approche sectorielle, ce calcul de tension ne peut se faire qu'à travers les métiers "spécifiques" du secteur d'activité. En effet, la comparaison entre l'offre et la demande sur des métiers "tranverses" ne peut donner une indication fiable de la tension sur un secteur d'activité. Cette tension sur le marché du travail s'entend au sens de l'entreprise.

Fluide : Les entreprises n'éprouvent pas de difficulté à recruter car un nombre important de DE s'inscrivent.

Sensible : Les entreprises ont des difficultés à trouver le profil dont elles ont besoin car ces métiers sont très sensibles à la conjoncture.

Tendu : Les entreprises éprouvent des difficultés à recruter, notamment par un manque de candidatures adaptées ou par un faible nombre de demandeurs d'emploi inscrits dans ces métiers. Les profils recherchés permettent cependant aux entreprises de recruter assez rapidement (nombre DEFM important et/ou recrutements de demandeurs d'emploi inscrits sur autres ROME).

Très Tendu : Les entreprises ont de grandes difficultés pour recruter car peu de demandeurs d'emploi s'inscrivent dans ces métiers.

TABLEAU

TENSION SUR LES 10 PREMIERS METIERS RECHERCHES PAR LES EMPLOYEURS (SUR 12 MOIS GLISSANTS)

	Nombre OEE tous secteurs	Part OEE secteur/ total OEE	Nombre DEE	Ratio DEE/OEE	Tension Employeur
F1704 Préparation du gros oeuvre et des travaux publics	867	2,4%	499	0,6	*Tendu*
F1703 Maçonnerie	582	2,9%	581	1,0	*Très Tendu*
F1106 Ingénierie et études du BTP	382		136	0,4	*Tendu*
F1201 Conduite de travaux du BTP	267	0,4%	142	0,5	*Tendu*
F1706 Préfabrication en béton industriel	179		6	0,0	*Non signif*
F1202 Direction de chantier du BTP	156	10,9%	56	0,4	*Tendu*
F1503 Réalisation - installation d'ossatures bois	154		57	0,4	*Tendu*
F1701 Construction en béton	152		68	0,4	*Très Tendu*
F1104 Dessin BTP	145		144	1,0	*Très Tendu*
F1502 Montage de structures métalliques	128		33	0,3	*Tendu*

ENCADRÉ N° 1

METHODOLOGIE :

- Les données sur l'emploi salarié, l'intérim , les DPAE, les projets de recrutement et les offres d'emploi ont été obtenues à partir de la Nomenclature d'Activité Française (NAF rév.2 2008) : "421, 422, 429, 4312, 4313, 4321B, 4399D, 4399E".
- Les données sur la demande d'emploi et les tensions du marché du travail se réfèrent à la classification des métiers (ROME v3) : "F : CONSTRUCTION (hors F16 : Second œuvre)".

DEFINITIONS :

DEFM cat. ABC : Demandeurs d'emploi inscrits, tenus d'être disponibles et d'accomplir des actes positifs de recherche d'emploi, sans emploi (cat. A) ou exerçant une activité réduite courte (≤78h : cat. B) ou longue (>78h : cat. C).

SOURCES :

- Emploi salarié : ACOSS.
- Intérim : Déclaration mensuelle des missions des établissements de travail temporaire.
- Déclarations Préalables à l'Embauche (hors intérim) : Déclarations déposées auprès de la CCMSA et de l'ACOSS.
- Projets de recrutement : Enquête Besoins en Main-d'œuvre.
- Offre d'emploi, Demande d'emploi : STatistique mensuelle du Marché du Travail (STMT).

Directeurs de la publication :
Martine CHONG-WA NUMERIC – Jean-Marc VIOLEAU

Responsable de la rédaction :
Vincent RAGOT

Conception et réalisation :
Service SEE – Linda LAUNAY
Contact : statsPDL@pole-emploi.fr

Pôle emploi Pays de la Loire
1 rue de la Cale Crucy
44100 Nantes

WWW.POLE-EMPLOI.ORG