RÉPUBLIQUE FRANÇAISE
Liberté Égalité Fraternité

pôle emploi

PAYS DE LA LOIRE

STATISTIQUES ET INDICATEURS

PORTRAIT SECTORIEL - SARTHE
TRAVAUX PUBLICS
AU 31/12/2022

SOMMAIRE

1	L'emploi salarié
1	Les projets de recrutement
2	Les DPAE (hors intérim)
2	L'intérim
3-4	Les offres d'emploi
4-6	La demande d'emploi
7	Les tensions sur le marché du travail

DOCUMENT ANNUEL - LIBRE DE DIFFUSION SOUS RESERVE DE MENTION DE LA SOURCE « POLE EMPLOI PAYS DE LA LOIRE »

L'EMPLOI SALARIE
au 31 décembre 2022

	Nombre établissements	Effectif salarié	Evolution Annuelle
TRAVAUX PUBLICS	**145**	**2 080**	**6,5%**
TOUS SECTEURS	12 265	148 838	1,4%

Part des travaux publics dans l'emploi salarié

1,4%

GRAPHIQUE
REPARTITION PAR SOUS SECTEUR

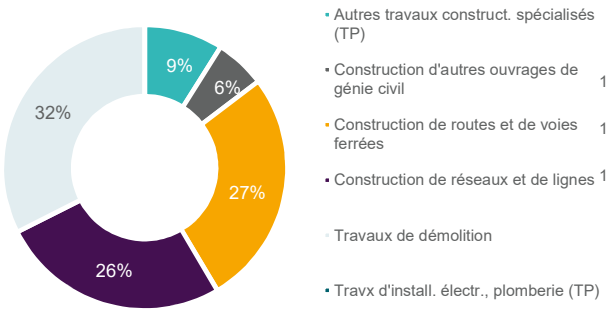

GRAPHIQUE
EVOLUTION DE L'EFFECTIF SALARIE (BASE 100 2006)

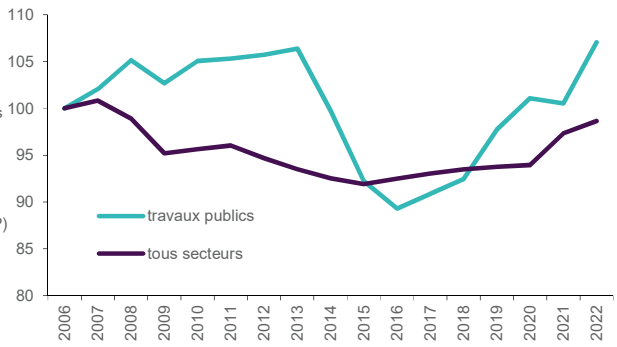

LES PROJETS DE RECRUTEMENT
en 2023

Part des travaux publics dans les projets de recrutement

0,8%

	Part établissts recruteurs	Evolution 2022	Nbre projets recrutement	Evolution 2022	Part projets difficiles	Evolution 2022	Part projets saisonniers	Evolution 2022
TRAVAUX PUBLICS	**25,5%**	↘	**197**	↘	**85,4%**	↗	**7,2%**	↗
TOUS SECTEURS	33,8%	↘	23 620	↘	64,0%	↗	23,7%	↘

LES DECLARATIONS PREALABLES A L'EMBAUCHE

en décembre 2022

(Hors intérim)

Sur 12 mois glissants	Nombre de DPAE (hors intérim)	Evolution Annuelle
TRAVAUX PUBLICS	**557**	**3,5%**
TOUS SECTEURS	214 229	11,3%

Part des travaux publics dans les DPAE

0,3%

GRAPHIQUE
REPARTITION PAR SOUS SECTEUR

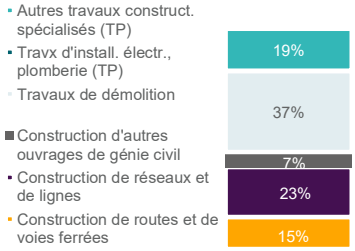

L'INTERIM

en décembre 2022

MISSIONS INTERIMAIRES TERMINEES	*Sur 12 mois glissants*	Evolution Annuelle
TRAVAUX PUBLICS	**3 912**	**-13,7%**
TOUS SECTEURS	236 598	-2,8%

Part des travaux publics dans l'intérim

1,7%

GRAPHIQUE
REPARTITION PAR SOUS SECTEUR

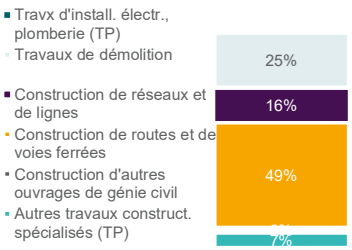

EQUIVALENT TEMPS PLEIN (ETP)

	Moyenne mensuelle
TRAVAUX PUBLICS	**127**
TOUS SECTEURS	5 898

Part des travaux publics dans l'intérim

2,2%

GRAPHIQUE
REPARTITION DES ETP PAR SOUS SECTEUR

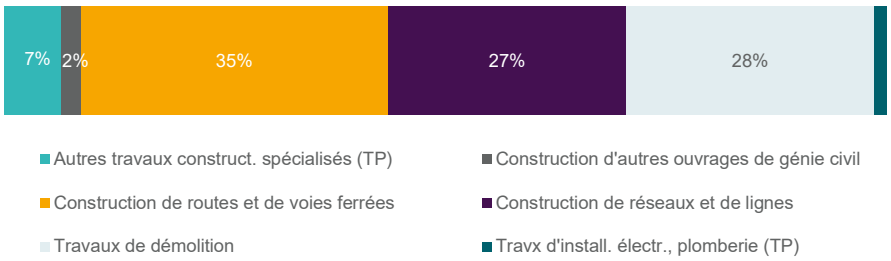

DUREE MOYENNE DES MISSIONS (en nombre de jours)

TRAVAUX PUBLICS	**17**
TOUS SECTEURS	12

Différence par rapport à la durée moyenne tous secteurs

+5 jours

GRAPHIQUE
DUREE MOYENNE PAR SOUS SECTEUR

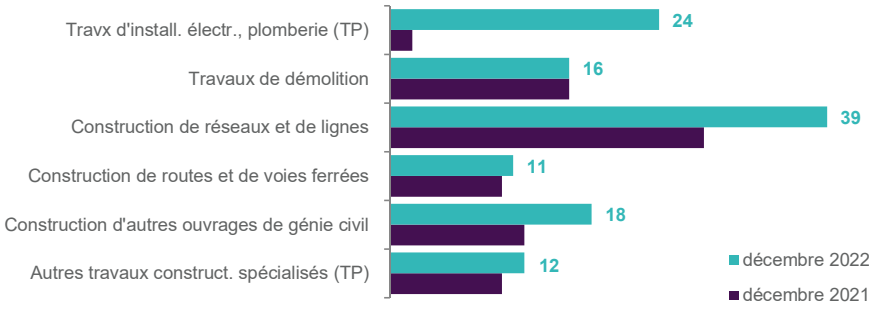

LES OFFRES D'EMPLOI (1)

en décembre 2022

Sur 12 mois glissants	Offres d'emploi enregistrées	Evolution Annuelle
TRAVAUX PUBLICS	**96**	**-30,9%**
TOUS SECTEURS	29 150	15,3%

Part des travaux publics dans les offres d'emploi





GRAPHIQUE
EVOLUTION MENSUELLE DES OFFRES D'EMPLOI DU SECTEUR

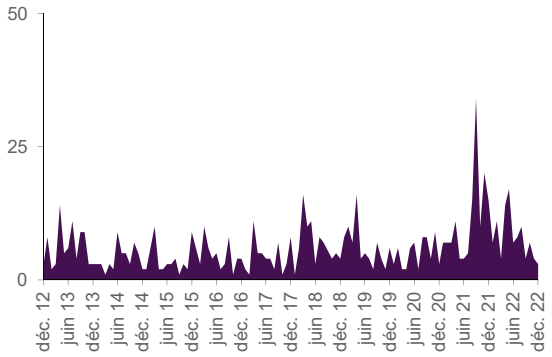

GRAPHIQUE
REPARTITION PAR SOUS SECTEUR (SUR 12 MOIS GLISSANTS)

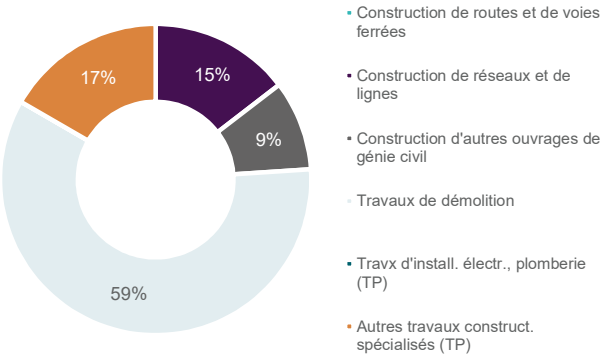

GRAPHIQUE
REPARTITION DES OFFRES D'EMPLOI PAR TYPOLOGIE (SUR 12 MOIS GLISSANTS)

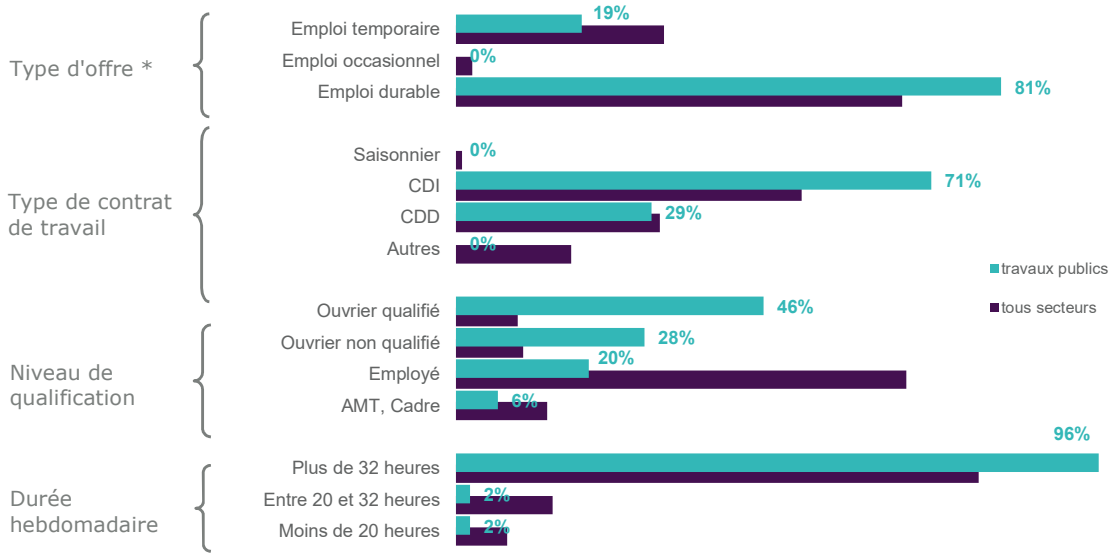

* ***Durable*** *: Durée supérieure à 6 mois,* ***Temporaire*** *: Durée comprise entre 1 et 6 mois,* ***Occasionnel*** *: Durée inférieure à un mois.*

LES OFFRES D'EMPLOI (2)

en décembre 2022

TABLEAU
LES OFFRES D'EMPLOI PAR METIER (SUR 12 MOIS GLISSANTS)

	Offres emploi enregistrées	Evolution Annuelle	Part métier / secteur	Rang
LES 15 PREMIERS METIERS RECHERCHES PAR LES EMPLOYEURS	**85**	**-28,6%**	**88,5%**	
Métiers 'spécifiques'	46	-47,7%	47,9%	
F1702 Construction de routes et voies	19	-32,1%	19,8%	*1*
F1302 Conduite d'engins de terrassement et de carrière	8	-74,2%	8,3%	*3*
F1705 Pose de canalisations	7	75,0%	7,3%	*4*
F1106 Ingénierie et études du BTP	4	-33,3%	4,2%	*9*
F1703 Maçonnerie	4		4,2%	*10*
F1704 Préparation du gros oeuvre et des travaux publics	4	-73,3%	4,2%	*11*
Métiers 'transverses'	39	25,8%	40,6%	
I1503 Intervention en milieux et produits nocifs	9	-10,0%	9,4%	*2*
A1101 Conduite d'engins d'exploitation agricole et forestière	5	25,0%	5,2%	*5*
I1603 Maintenance d'engins de chantier, levage, manutention et de machines agricoles	5	25,0%	5,2%	*6*
K1707 Surveillance municipale	5		5,2%	*7*
A1203 Entretien des espaces verts	4	-20,0%	4,2%	*8*
M1203 Comptabilité	3		3,1%	*12*
M1607 Secrétariat	3		3,1%	*13*
N4101 Conduite de transport de marchandises sur longue distance	3		3,1%	*14*
N1103 Magasinage et préparation de commandes	2		2,1%	*15*
AUTRES METIERS DU SECTEUR	**11**	**-45,0%**	**11,5%**	-
Métiers "spécifiques"	3	-25,0%	3,1%	
Métiers "transverses"	8	-50,0%	8,3%	
TRAVAUX PUBLICS	**96**	**-30,9%**	**100,0%**	

Métier "spécifique" : Il s'agit des métiers les plus représentatifs du secteur, soit par leur part prédominante dans ce secteur, soit par le descriptif du métier (en relation directe avec la typologie du secteur). Pour les secteurs du bâtiment et des travaux publics, ces métiers sont spécifiques aux deux secteurs (la distinction étant impossible).
Métier "transverse" : Il s'agit des métiers pouvant être exercés dans plusieurs secteurs d'activité, sans prédominance notable pour le secteur étudié, et/ou sans relation directe avec la typologie du secteur.

LES DEMANDEURS D'EMPLOI (1)

en décembre 2022

Lors de leur inscription, les demandeurs d'emploi indiquent le ou les métier(s) qu'ils recherchent. L'approche sectorielle se fait à travers ces métiers (ROME), le secteur d'activité n'étant pas connu. De fait, les métiers "tranverses" pouvant être rattachés à plusieurs secteurs, l'analyse de la demande d'emploi sous l'angle sectoriel ne peut se faire que sur les métiers spécifiques.

Métiers spécifiques	Nombre DEFM * (cat. ABC)	Evolution Annuelle
TRAVAUX PUBLICS	**1 181**	**-10,0%**
TOTAL	43 581	-7,7%

** Demandeur d'Emploi Fin de Mois*

Part des travaux publics dans la DEFM

2,7%



LES DEMANDEURS D'EMPLOI (2)

en décembre 2022

GRAPHIQUE
EVOLUTION DES DEFM CAT ABC(BASE 100 janv 2021)

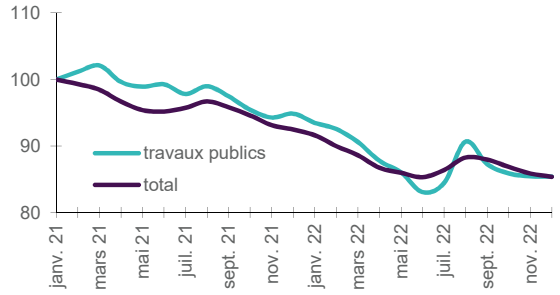

GRAPHIQUE
REPARTITION PAR SOUS DOMAINE

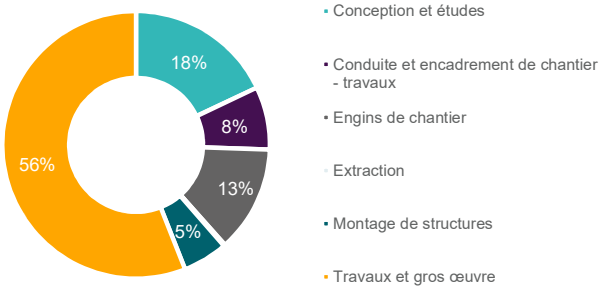

GRAPHIQUE
REPARTITION DES DEFM CAT ABC PAR TYPOLOGIE

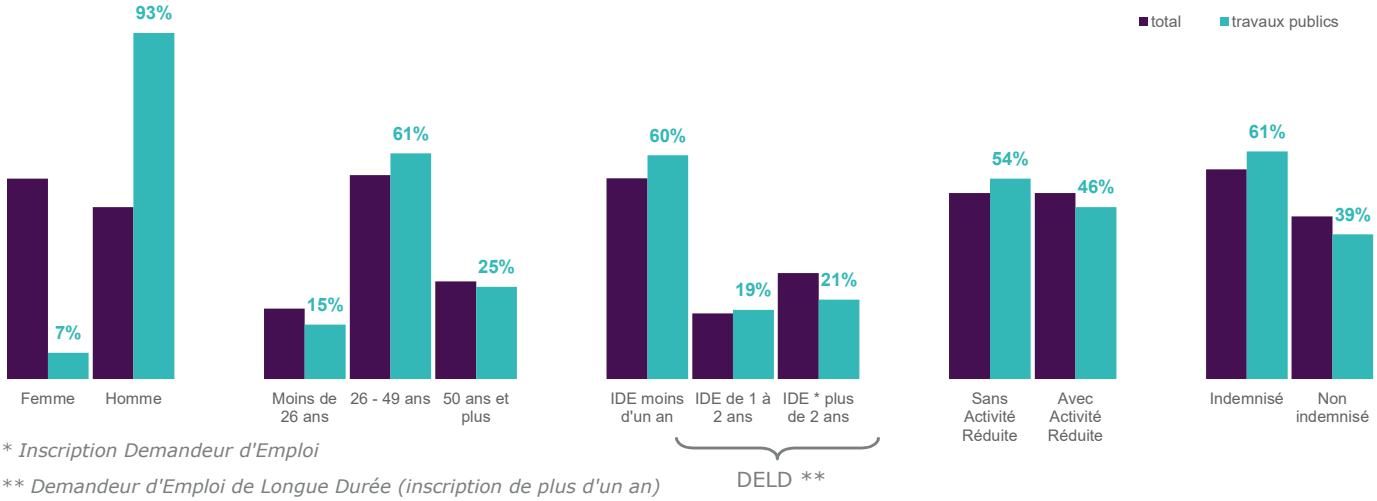

** Inscription Demandeur d'Emploi*

*** Demandeur d'Emploi de Longue Durée (inscription de plus d'un an)*

GRAPHIQUE
REPARTITION DES DEFM PAR SOUS DOMAINE ...

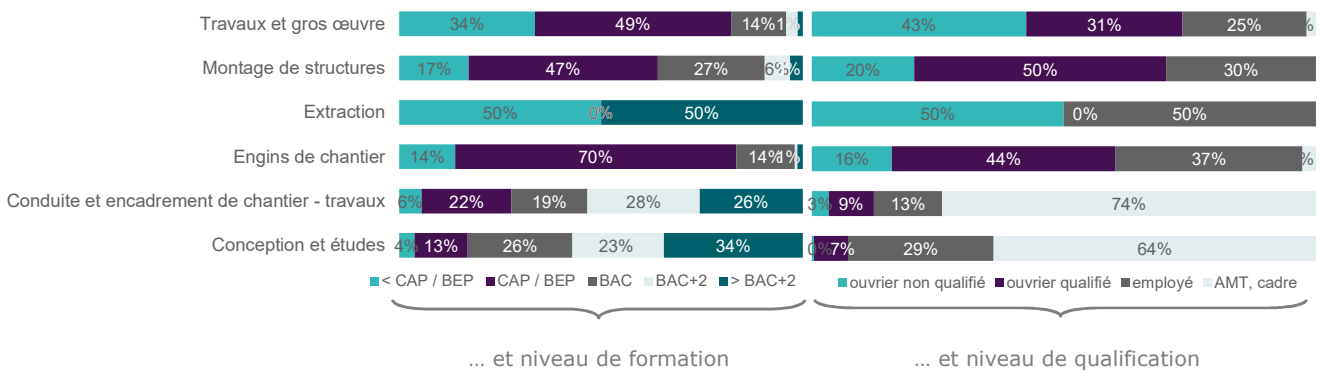

LES DEMANDEURS D'EMPLOI (3)

en décembre 2022

TABLEAU
LA TYPOLOGIE DES DEFM PAR METIER

LES 10 PREMIERS METIERS RECHERCHES PAR LES DEFM

	Nombre de DEFM cat. ABC	Evolution Annuelle	Part des femmes	Part des jeunes	Part des DELD*	Part mét./ domaine
	1 012	**-9,6%**	**6%**	**15%**	**40%**	**86%**
F1704 Préparation du gros oeuvre et des travaux publics	327	-1,2%	0%	20%	35%	28%
F1703 Maçonnerie	228	-20,0%	1%	19%	42%	19%
F1302 Conduite d'engins de terrassement et de carrière	138	-17,4%		10%	46%	12%
F1106 Ingénierie et études du BTP	65	27,5%	8%	12%	29%	6%
F1702 Construction de routes et voies	52	-5,5%	2%	10%	48%	4%
F1201 Conduite de travaux du BTP	50	-12,3%	10%	10%	34%	4%
F1701 Construction en béton	45	-2,2%		2%	56%	4%
F1104 Dessin BTP	41	-26,8%	34%	5%	46%	3%
F1502 Montage de structures métalliques	34	-17,1%	3%	6%	59%	3%
F1102 Conception - aménagement d'espaces intérieurs	32	6,7%	94%	13%	25%	3%
TRAVAUX PUBLICS	**1 181**	**-10,0%**	**7%**	**15%**	**40%**	

** Demandeur d'Emploi de Longue Durée (inscription de plus d'un an)*

LA DEMANDE D'EMPLOI : ENTREE - SORTIE

en décembre 2022

Métiers spécifiques Sur 12 mois glissants	Nombre DEE *	Evolution Annuelle	**Part des travaux publics dans la DEE**	Nombre DES **	Evolution Annuelle	**Part des travaux publics dans la DES**
TRAVAUX PUBLICS	**1 538**	**-1,6%**	**2,9%**	**1 660**	**-0,5%**	**3,0%**
TOTAL	52 881	2,6%		56 174	2,4%	

** Demande d'Emploi Enregistrée*

*** Demande d'Emploi Sortie*

GRAPHIQUE
REPARTITION DE LA DEE PAR MOTIF D'INSCRIPTION
(SUR 12 MOIS GLISSANTS)

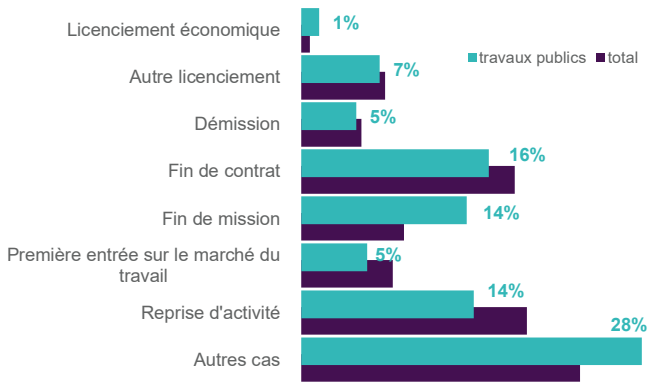

GRAPHIQUE
REPARTITION DE LA DES PAR MOTIF DE SORTIE
(SUR 12 MOIS GLISSANTS)

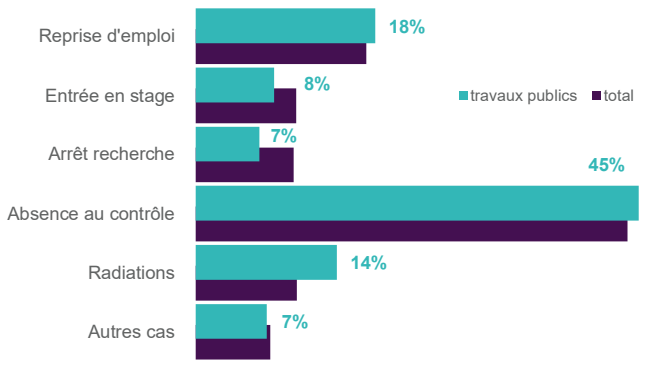

LES TENSIONS SUR LE MARCHE DU TRAVAIL

en décembre 2022

L'adéquation offre-demande et la tension qui en découle s'effectue généralement au niveau des métiers. Dans le cadre d'une approche sectorielle, ce calcul de tension ne peut se faire qu'à travers les métiers "spécifiques" du secteur d'activité. En effet, la comparaison entre l'offre et la demande sur des métiers "tranverses" ne peut donner une indication fiable de la tension sur un secteur d'activité. Cette tension sur le marché du travail s'entend au sens de l'entreprise.

Fluide : Les entreprises n'éprouvent pas de difficulté à recruter car un nombre important de DE s'inscrivent.

Sensible : Les entreprises ont des difficultés à trouver le profil dont elles ont besoin car ces métiers sont très sensibles à la conjoncture.

Tendu : Les entreprises éprouvent des difficultés à recruter, notamment par un manque de candidatures adaptées ou par un faible nombre de demandeurs d'emploi inscrits dans ces métiers. Les profils recherchés permettent cependant aux entreprises de recruter assez rapidement (nombre DEFM important et/ou recrutements de demandeurs d'emploi inscrits sur autres ROME).

Très Tendu : Les entreprises ont de grandes difficultés pour recruter car peu de demandeurs d'emploi s'inscrivent dans ces métiers.

TABLEAU

TENSION SUR LES 10 PREMIERS METIERS RECHERCHES PAR LES EMPLOYEURS (SUR 12 MOIS GLISSANTS)

	Nombre OEE tous secteurs	Part OEE secteur/ total OEE	Nombre DEE	Ratio DEE/OEE	Tension Employeur
F1703 Maçonnerie	186	2,2%	376	2,0	*Sensible*
F1704 Préparation du gros oeuvre et des travaux publics	171	2,3%	495	2,9	*Fluide*
F1302 Conduite d'engins de terrassement et de carrière	79	10,1%	177	2,2	*Sensible*
F1106 Ingénierie et études du BTP	67	6,0%	80	1,2	*Tendu*
F1104 Dessin BTP	65		47	0,7	*Tendu*
F1702 Construction de routes et voies	61	31,1%	65	1,1	*Tendu*
F1201 Conduite de travaux du BTP	55	1,8%	67	1,2	*Tendu*
F1202 Direction de chantier du BTP	46	2,2%	34	0,7	*Tendu*
F1502 Montage de structures métalliques	42		33	0,8	*Tendu*
F1701 Construction en béton	37		38	1,0	*Sensible*

ENCADRÉ N° 1

METHODOLOGIE :

- Les données sur l'emploi salarié, l'intérim , les DPAE, les projets de recrutement et les offres d'emploi ont été obtenues à partir de la Nomenclature d'Activité Française (NAF rév.2 2008) : "421, 422, 429, 4312, 4313, 4321B, 4399D, 4399E".
- Les données sur la demande d'emploi et les tensions du marché du travail se réfèrent à la classification des métiers (ROME v3) : "F : CONSTRUCTION (hors F16 : Second œuvre)".

DEFINITIONS :

DEFM cat. ABC : Demandeurs d'emploi inscrits, tenus d'être disponibles et d'accomplir des actes positifs de recherche d'emploi, sans emploi (cat. A) ou exerçant une activité réduite courte (≤78h : cat. B) ou longue (>78h : cat. C).

SOURCES :

- Emploi salarié : ACOSS.
- Intérim : Déclaration mensuelle des missions des établissements de travail temporaire.
- Déclarations Préalables à l'Embauche (hors intérim) : Déclarations déposées auprès de la CCMSA et de l'ACOSS.
- Projets de recrutement : Enquête Besoins en Main-d'œuvre.
- Offre d'emploi, Demande d'emploi : STatistique mensuelle du Marché du Travail (STMT).

Directeurs de la publication :
Martine CHONG-WA NUMERIC – Jean-Marc VIOLEAU

Responsable de la rédaction :
Vincent RAGOT

Conception et réalisation :
Service SEE – Linda LAUNAY
Contact : statsPDL@pole-emploi.fr

Pôle emploi Pays de la Loire
1 rue de la Cale Crucy
44100 Nantes

WWW.POLE-EMPLOI.ORG