



STATISTIQUES ET INDICATEURS

L'EMPLOI INTÉRIMAIRE EN LOIRE-ATLANTIQUE AU 2ÈME TRIMESTRE 2023



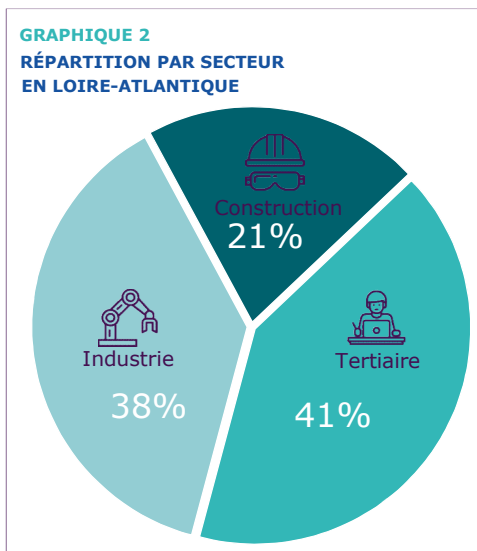
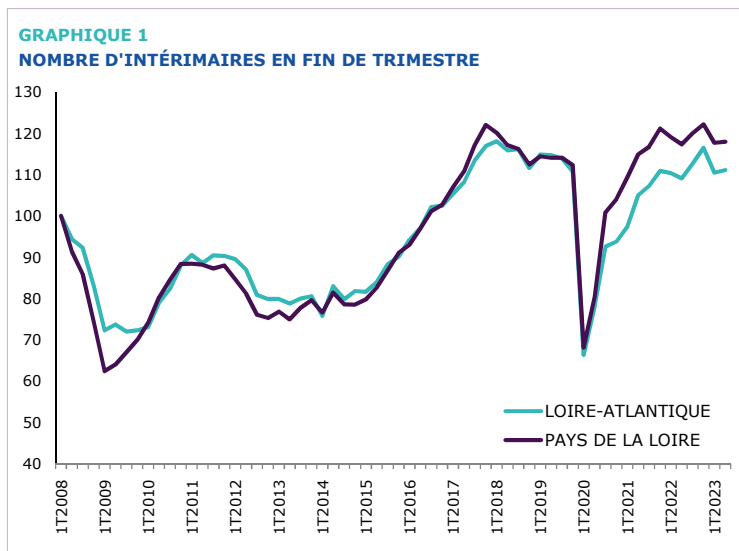
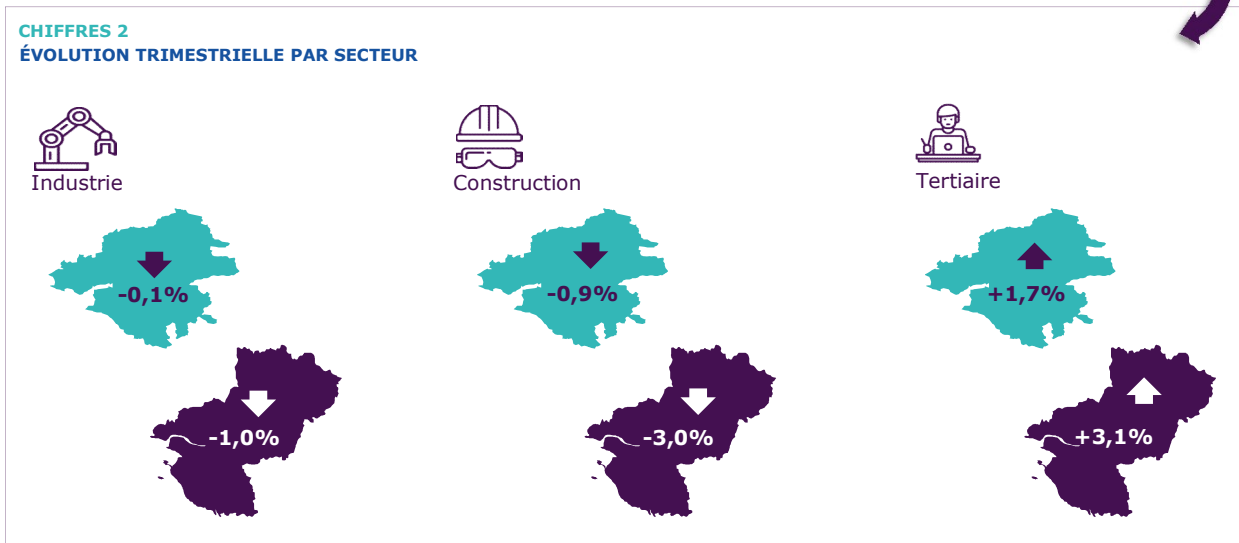

23 390
INTÉRIMAIRES
EN LOIRE-ATLANTIQUE

AU 2ÈME
TRIMESTRE 2023

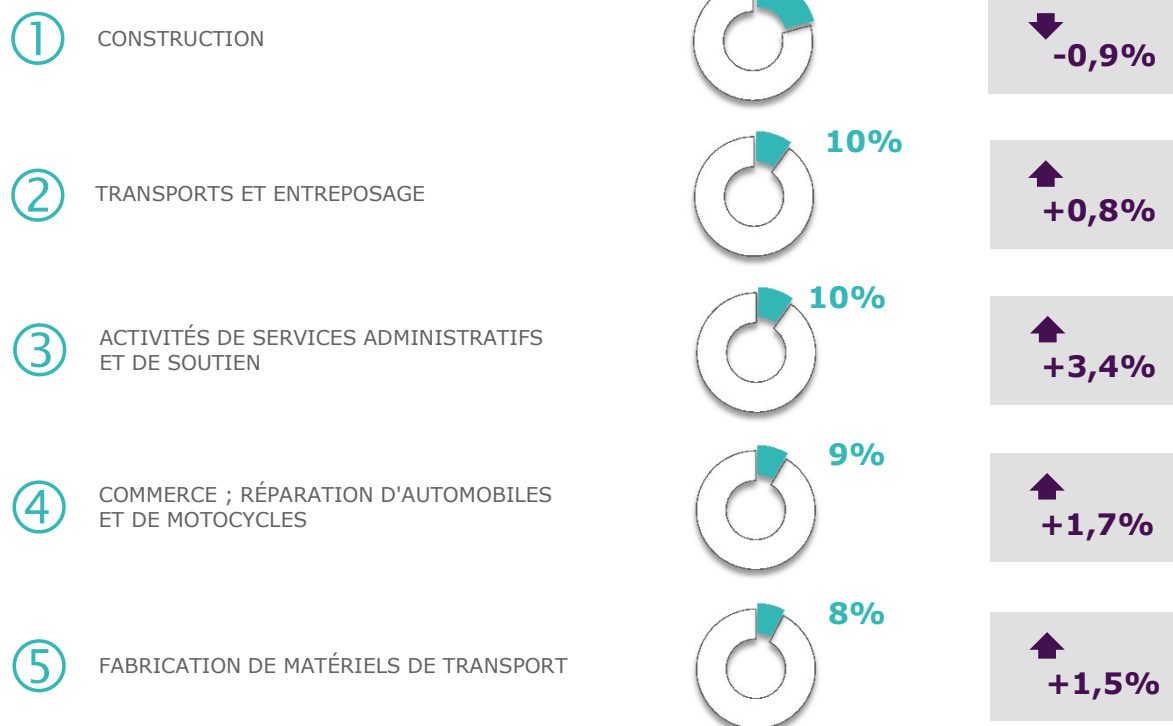
PART DE LA
LOIRE-ATLANTIQUE
DANS
L'INTÉRIM REGIONAL

37,0%

1ER
DÉPARTEMENT DE LA REGION



CHIFFRES 3
LES 5 PREMIERS SECTEURS EN LOIRE-ATLANTIQUE



SOURCE : DARES, DREETS. Exploitation des déclarations sociales nominatives (DSN) et des fichiers Pôle emploi des déclarations mensuelles des agences d'intérim - DONNEES CVS

MÉTHODOLOGIE : <https://dares.travail-emploi.gouv.fr/donnees/lemploi-interimaire>

A noter que les données brutes et CVS de l'interim produites par la DREETS ont été révisées (ajustements) au cours du 1er trimestre 2022 ([détails](#)).

Directeurs de la publication
 Martine CHONG-WA NUMERIC - Jean-Marc VIOLEAU

Responsable de la rédaction
 Vincent RAGOT

Conception et réalisation
 Service Statistiques, Etudes et Evaluation

Contact : statspd@pole-emploi.fr

Pôle emploi Pays de la Loire
 1 rue de la Cale Crucy
 44100 Nantes

WWW.POLE-EMPLOI.ORG

