



RÉPUBLIQUE  
FRANÇAISE

*Liberté  
Égalité  
Fraternité*



pôle emploi

N° 53 / SEPTEMBRE 2023

PAYS DE LA LOIRE

# PARAMÈTRES UTILISABLES RÉGIONAUX

- LA DEMANDE D'EMPLOI
- L'EMPLOI
- LES AIDES DE PÔLE EMPLOI
- PÔLE EMPLOI PAYS DE LA LOIRE

# PARAMÈTRES UTILES RÉGIONAUX

## SOMMAIRE

### LA DEMANDE D'EMPLOI

Taux de chômage par département et zone d'emploi.  
Évolution du taux de chômage, régional et national.  
Demandeurs d'emploi en fin de mois (DEFM), catégorie, évolution, typologie.  
Demande d'emploi enregistrée (DEE).  
Demande d'emploi sortie (DES).  
Indemnisation selon le régime.  
Montants des allocations versées par régime.  
Retour à l'emploi des demandeurs d'emploi.  
Formation des demandeurs d'emploi.

### L'EMPLOI

Évolution du nombre d'intérimaires.  
Évolution des offres d'emploi enregistrées (OEE).  
Les 10 métiers les plus recherchés.

### LES AIDES DE PÔLE EMPLOI

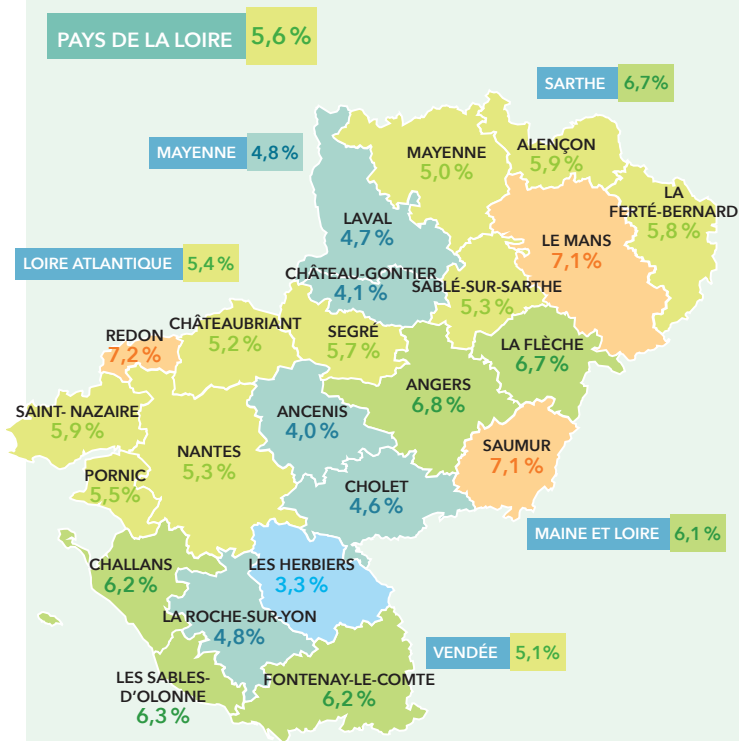
Les aides de pôle emploi pour accompagner la reprise d'emploi.

### PÔLE EMPLOI PAYS DE LA LOIRE

Le réseau à votre service.

## TAUX DE CHÔMAGE PAR DÉPARTEMENT ET ZONE D'EMPLOI

> 1<sup>er</sup> TRIMESTRE 2023



En moyenne trimestrielle (données CVS) - Estimations provisoires au 1<sup>er</sup> trimestre 2023.

Source : Insee - Taux de chômage localisés.

# ÉVOLUTION DU TAUX DE CHÔMAGE RÉGIONAL ET NATIONAL

> 1ER TRIMESTRE 2023

	1ER TRIM 2022	4ÈME TRIM 2022	1ER TRIM 2023	ÉVOLUTION TRIMESTRIELLE	ÉVOLUTION ANNUELLE
PAYS DE LA LOIRE	6,0%	5,7%	5,6%	-0,1 PT	-0,4 PT
FRANCE MÉTROPOLITAINE	7,1%	6,9%	6,9%	0 PT	-0,2 PT
FRANCE ENTIÈRE	7,4%	7,1%	7,1%	0 PT	-0,3 PT

En moyenne trimestrielle (données CVS) - Estimations provisoires au 1<sup>er</sup> trimestre 2023

Source : Insee - Taux de chômage localisés

## DEMANDEURS D'EMPLOI EN FIN DE MOIS (DEFM) PAR CATÉGORIE

> DONNÉES CVS

2023T2	DEFM	POIDS	ÉVOLUTION ANNUELLE	ÉVOLUTION FRANCE
DEFM ABC	276 300	100,0%	-3,9%	-1,9%
A	129 570	46,9%	-7,7%	-5,0%
B	45 210	16,4%	+4,9%	+7,7%
C	101 520	36,7%	-2,3%	-0,2%

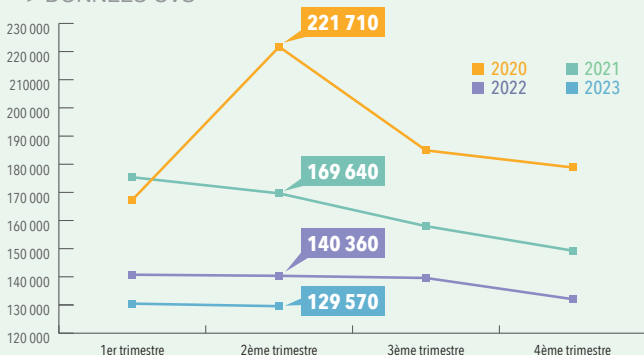
**Catégorie A** : personnes sans emploi, immédiatement disponibles, tenues d'accomplir des actes positifs de recherche d'emploi sans aucune activité réduite (Catégories 1, 2, 3 sans activité réduite).

**Catégorie B** : personnes sans emploi, immédiatement disponibles, tenues d'accomplir des actes positifs de recherche d'emploi avec une activité réduite de courte durée [78 heures ou moins] (Catégories 1, 2, 3 avec activité réduite).

**Catégorie C** : personnes sans emploi, immédiatement disponibles, tenues d'accomplir des actes positifs de recherche d'emploi avec une activité réduite de moyenne ou longue durée [plus de 78 heures] (Catégories 6, 7, 8).

# ÉVOLUTION DES DEMANDEURS D'EMPLOI EN FIN DE MOIS CATÉGORIE A

> DONNÉES CVS



## DEMANDEURS D'EMPLOI EN FIN DE MOIS CATÉGORIE A - PAR TYPOLOGIE DE DEMANDEURS D'EMPLOI

> DONNÉES CVS

	2023T2	POIDS	ÉVOLUTION ANNUELLE
<b>DEFM</b>	<b>129 570</b>	<b>100,0%</b>	<b>-7,7%</b>
HOMMES	64 260	49,6%	-8,1%
FEMMES	65 300	50,4%	-7,2%
- DE 25 ANS	20 290	15,7%	-2,8%
25 À 49 ANS	75 210	58,0%	-7,8%
50 ANS ET +	34 060	26,3%	-10,1%

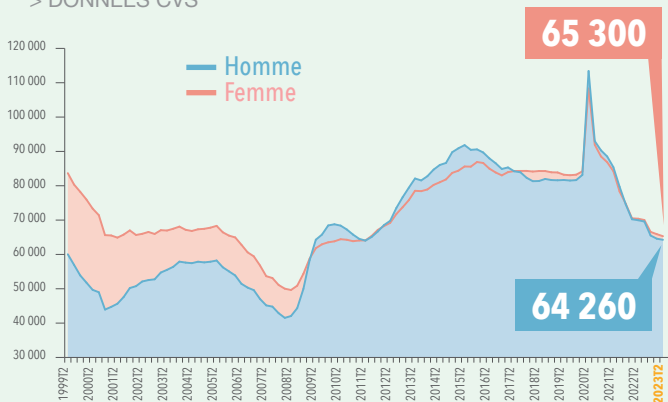
## DEMANDEURS D'EMPLOI EN FIN DE MOIS CATÉGORIES A B C - PAR TYPOLOGIE DE DEMANDEURS D'EMPLOI

> DONNÉES CVS

	2023T2	POIDS	ÉVOLUTION ANNUELLE
<b>DEFM</b>	<b>276 300</b>	<b>100,0%</b>	<b>-3,9%</b>
DELD (Longue Durée)	122 640	44,4%	-10,2%

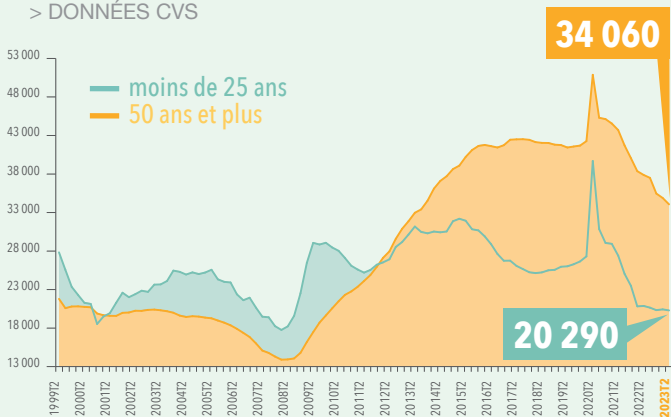
## ÉVOLUTION DES DEFM CATÉGORIE A - SELON LE SEXE

> DONNÉES CVS



## ÉVOLUTION DES DEFM CATÉGORIE A - SELON L'ÂGE

> DONNÉES CVS



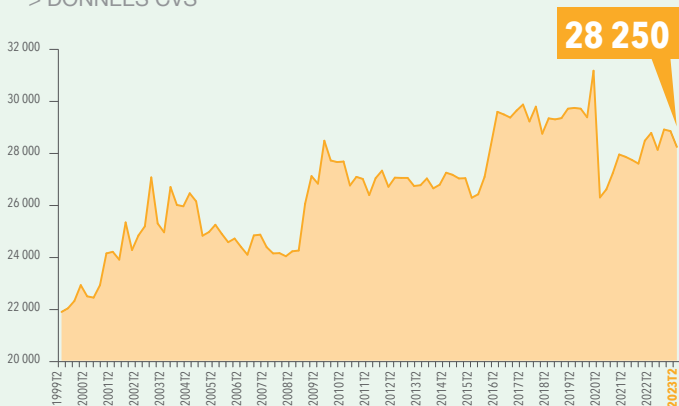
# DEMANDE D'EMPLOI ENREGISTRÉE (DEE) EN MOYENNE TRIMESTRIELLE

> DONNÉES CVS - 2<sup>ème</sup> TRIMESTRE 2023

MOTIF D'INSCRIPTION PÔLE EMPLOI	DEE MOYENNE TRIMESTRIELLE	POIDS	ÉVOLUTION ANNUELLE
TOTAL DEE	28 250	100,0%	-1,9%
FINS DE CDD FINS DE MISSIONS INTÉRIM	8 100	28,7%	-3,0%
DÉMISSIONS	1 790	6,3%	+2,3%
LICENCIEMENTS	1 910	6,8%	-16,6%
RUPTURES CONVENTIONNELLES	2 090	7,4%	-1,9%

## EVOLUTION DE LA DEMANDE D'EMPLOI ENREGISTREE (DEE) EN MOYENNE TRIMESTRIELLE

> DONNÉES CVS



\*Demande d'Emploi Enregistrée (DEE) : entrées sur les listes de Pôle emploi

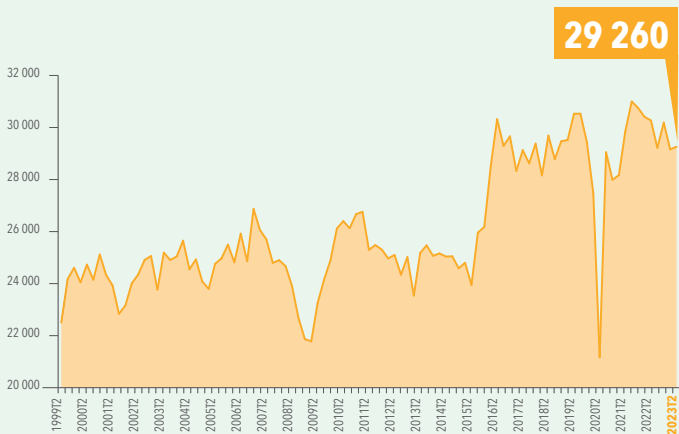
## DEMANDE D'EMPLOI SORTIE (DES) EN MOYENNE TRIMESTRIELLE

> DONNÉES CVS - 2<sup>ème</sup> TRIMESTRE 2023

MOTIF DE SORTIE PÔLE EMPLOI	DES MOYENNE TRIMESTRIELLE	POIDS	ÉVOLUTION ANNUELLE
TOTAL DES	29 260	100,0%	-3,3%
REPRISES EMPLOI SIGNALÉES	5 110	17,5%	-15,3%
ENTRÉES EN STAGE FORMATION	2 750	9,4%	-11,3%

## EVOLUTION DE LA DEMANDE D'EMPLOI SORTIE (DES) EN MOYENNE TRIMESTRIELLE

> DONNÉES CVS

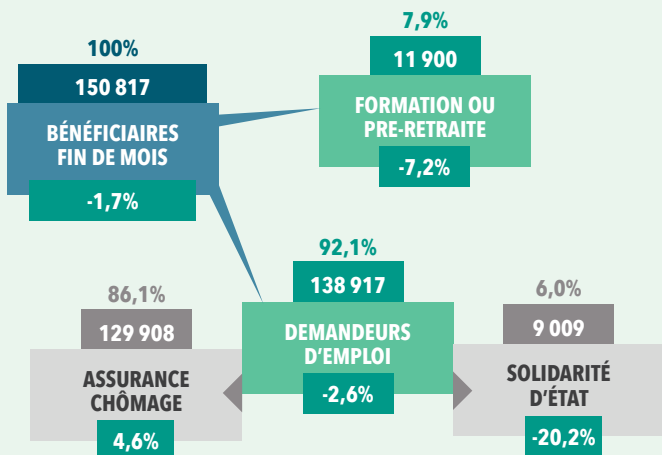


\*Demande d'Emploi Sortie (DES) : sorties des listes de Pôle emploi



# INDEMNISATION SELON LE RÉGIME

## TOUTES CATÉGORIES > MARS 2023



## MONTANTS DES ALLOCATIONS VERSÉES PAR RÉGIME

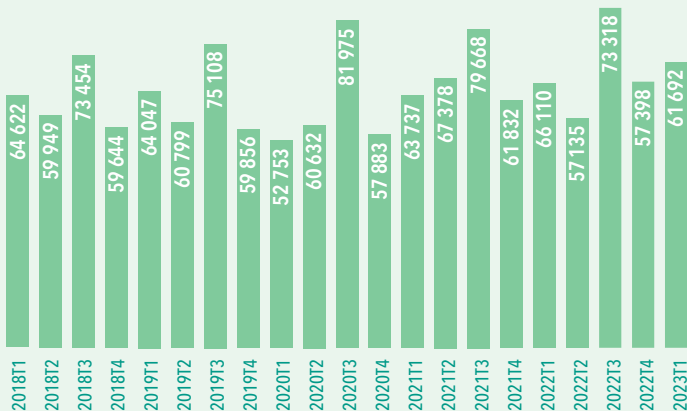
MONTANTS VERSÉS	TOTAL ALLOCATIONS	ALLOCATIONS RAC	ALLOCATIONS ÉTAT
2 <sup>ÈME</sup> TRIMESTRE 2023	446 894 143 €	430 961 732 €	15 932 411 €
ÉVOLUTION ANNUELLE	3,9%	4,8%	-16,6%
CUMUL DE JANVIER À JUIN 2023	911 006 005 €	878 022 972 €	32 983 034 €
ÉVOLUTION CUMULÉE	0,6%	2,3%	-31,1%
ANNÉE GLISSANTE À JUIN 2023	1 810 474 026 €	1 739 064 472 €	71 409 554 €
ÉVOLUTION ANNUELLE CUMULÉE	-4,1%	-2,2%	-34,7%

# RETOUR À L'EMPLOI DES DEMANDEURS D'EMPLOI

## CATÉGORIES A/B > DONNÉES BRUTES

### NOMBRE TRIMESTRIEL DE REPRISES D'EMPLOI DES DEMANDEURS D'EMPLOI

DATE	CUMUL TRIMESTRIEL	ÉVOLUTION ANNUELLE
2023T1	61 692	-6,7%
2022T4	57 398	-7,2%
2022T3	73 318	-8,0%
2022T2	57 135	-15,2%



Source : Pôle emploi, ACOSS-CCMSA

## FORMATION DES DEMANDEURS D'EMPLOI

ENTRÉES EN FORMATION	NIVEAUX		ÉVOLUTION ANNUELLE
	2022T1	2023T1	
NOMBRE D'ENTRÉES EN FORMATION	17 525	13 067	-25%

### CARACTÉRISTIQUES DES ENTRANTS EN FORMATIONS

FEMMES	50,5%	51,9%	+1,4 PT(S)
MOINS DE 26 ANS	25,9%	22,5%	-3,4 PT(S)
NON QUALIFIÉS*	21,5%	20,1%	-1,4 PT(S)
DEMANDEURS D'EMPLOI LONGUE DURÉE**	11,5%	9,7%	-1,8 PT(S)
NON QUALIFIÉS OU DEMANDEURS D'EMPLOI LONGUE DURÉE	29,9%	27,4%	-2,5 PT(S)

RETOUR À L'EMPLOI	SORTANTS DE FORMATION AU 3ÈME TRIMESTRE 2021	SORTANTS DE FORMATION AU 3ÈME TRIMESTRE 2022	ÉVOLUTION ANNUELLE
Taux d'accès à l'emploi d'au moins un mois six mois après la fin d'une formation prescrite par Pôle emploi (en %)	66,8%	63,8%	-3 PT(S)

\* Niveau de formation strictement inférieur au BEP, CAP ou égal au BEP, CAP sans diplôme obtenu.

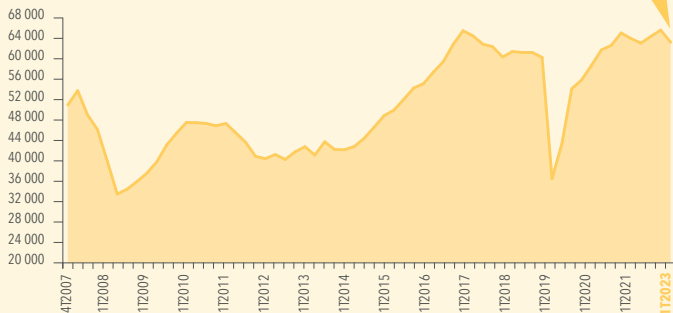
\*\* Demandeurs d'emploi inscrits au moins 12 mois en catégorie A au cours des 15 derniers mois.

Source : Pôle emploi, ACOSS-CCMSA

## ÉVOLUTION DU NOMBRE D'INTÉRIMAIRES

> DONNÉES CVS

63 220



## ÉVOLUTION DES OFFRES D'EMPLOI ENREGISTRÉES (OEE) > DONNÉES BRUTES

	OEE	DONT DURABLES	DONT TEMPORAIRES	DONT OCCASIONNELLES
JUIN 2023	26 484	16 353	9 343	788
ÉVOLUTION ANNUELLE	2,9%	5,7%	-3,2%	26,7%
RÉPARTITION	100%	62%	35%	3%
ANNÉE GLISSANTE À JUIN 2023	275 393	174 844	92 097	8 452
ÉVOLUTION ANNUELLE CUMULÉE	4,2%	3,9%	5,7%	-5,1%
RÉPARTITION	100%	63%	33%	3%

# LES 10 MÉTIERS LES PLUS RECHERCHÉS PAR LES EMPLOYEURS

JUIN 2023 (12 MOIS GLISSANTS) > DONNÉES BRUTES

ROME	OEE *	DONT CDI	DONT CDD	DONT INTÉ- RIM	DONT TEMPS PLEIN	POIDS MÉTIER/ ENS. MÉTIER
K1302 ASSISTANCE AUPRÈS D'ADULTES	10 121	91%	9%	0%	50%	3,7%
K1304 SERVICES DOMESTIQUES	8 770	88%	9%	2%	28%	3,2%
K2204 NETTOYAGE DE LOCAUX	7 594	50%	42%	6%	35%	2,8%
N1103 MAGASINAGE ET PRÉPARATION DE COMMANDES	6 910	24%	16%	58%	93%	2,5%
G1602 PERSONNEL DE CUISINE	6 081	59%	28%	5%	95%	2,2%
M 1203 COMPTABILITÉ	5 732	60%	20%	20%	93%	2,1%
H3302 OPÉRATIONS MANUELLES D'ASSEMBLAGE, TRI OU EMBALLAGE	4 806	9%	8%	79%	99%	1,7%
N4101 CONDUITE DE TRANSPORT DE MARCHANDISES SUR LONGUE DISTANCE	4 781	60%	10%	29%	99%	1,7%
G1803 SERVICE EN RESTAURATION	4 353	56%	29%	3%	82%	1,6%
I1304 INSTALLATION ET MAINTENANCE D'ÉQUIPEMENTS INDUSTRIELS ET D'EXPLOITATION	4 045	67%	5%	28%	99%	1,5%

\*OEE : Offres d'Emploi Enregistrées

# LES 10 MÉTIERS EN OFFRES DURABLES LES PLUS RECHERCHÉS PAR LES EMPLOYEURS

JUIN 2023 (12 MOIS GLISSANTS) > DONNÉES BRUTES

ROME	OEE *	DONT CDI	DONT CDD	DONT INTÉ- RIM	DONT TEMPS PLEIN	POIDS MÉTIER/ ENS. MÉTIER
K1302 ASSISTANCE AUPRÈS D'ADULTES	9 400	98%	2%	0%	50%	5,4%
K1304 SERVICES DOMESTIQUES	7 923	98%	2%	0%	27%	4,5%
K2204 NETTOYAGE DE LOCAUX	4 464	86%	12%	2%	32%	2,6%
G1602 PERSONNEL DE CUISINE	4 232	85%	12%	1%	96%	2,4%
M1203 COMPTABILITÉ	4 123	83%	12%	4%	93%	2,4%
N4101 CONDUITE DE TRANSPORT DE MARCHANDISES SUR LONGUE DISTANCE	3 381	86%	7%	7%	99%	1,9%
I1304 INSTALLATION ET MAINTENANCE D'ÉQUIPEMENTS INDUSTRIELS ET D'EXPLOITATION	3 024	89%	3%	8%	99%	1,7%
G1803 SERVICE EN RESTAURATION	2 968	82%	14%	1%	84%	1,7%
N1103 MAGASINAGE ET PRÉPARATION DE COMMANDES	2 930	55%	9%	33%	97%	1,7%
K1303 ASSISTANCE AUPRÈS D'ENFANTS	2 888	90%	10%	0%	17%	1,7%

\*OEE : Offres d'Emploi Enregistrées

# LES AIDES DE PÔLE EMPLOI

## LES AIDES DE PÔLE EMPLOI POUR ACCOMPAGNER LA REPRISE D'EMPLOI

> DONNÉES DU 1ER JANVIER 2023  
AU 30 JUIN 2023

AIDES À LA MOBILITÉ (DONT AIDES DÉROGÉES)	AIDES OCTROYÉES	MONTANT DES ENGAGEMENTS	MONTANT MOYEN PAR AIDE
AIDES À LA RECHERCHE D'EMPLOI	1 086	156 486 €	144 €
AIDES À LA REPRISE D'EMPLOI	747	503 472 €	674 €
AIDES SPÉCIFIQUE À LA REPRISE D'ACTIVITÉ	186	82 203 €	442 €
DONT AGEPI FORMATION	93	41 206 €	443 €
DONT AGEPI REPRISE D'EMPLOI	93	40 997 €	441 €
AIDES AU PERMIS DE CONDUIRE	199	68 528 €	344 €
FORMATION	857	1 023 610 €	1 194 €
		1 834 299 €	

## AIDES À LA MOBILITÉ

### AIDES À LA RECHERCHE D'EMPLOI

Faciliter la mobilité de certains demandeurs d'emploi qui recherchent un emploi éloigné de leur lieu de résidence.

Dans la limite d'un plafond annuel de 5 000 € :

**Frais de déplacement** : forfait kilométrique de 0,20 €/km ;

Si prestation intensive :

0,20 € X nombre de kms X nombre de jours moyen par prestation.

Un bon de transport ou de réservation SNCF peut être attribué.

**Frais de repas** : forfait de 6 € par journée de présence ;

**Frais d'hébergement** : plafond de 30 € par nuitée.

### AIDES À LA REPRISE D'EMPLOI

Faciliter la mobilité des demandeurs d'emploi qui reprennent un emploi éloigné de leur résidence.

Dans la limite d'un plafond annuel de 5 000 € :

**Frais de déplacement** : forfait kilométrique de 0,20 €/km ;

**Frais de repas** : forfait de 6 € par journée de présence ;

**Frais d'hébergement** : plafond de 30 € par nuitée.

### AGEPI

Attribution d'une aide financière prenant en charge une partie des frais de garde d'enfants générés par une reprise d'emploi (AGEPI reprise d'emploi) ou une entrée en formation (AGEPI formation) d'un demandeur d'emploi élevant seul un ou plusieurs enfants de moins de 10 ans.

**Reprise d'emploi ou formation  $\geq$  15 h/semaine ou 64 h/mois :**

- 1 enfant : 400 € - 2 enfants : 460 € - 3 enfants et + : 520 €

**Reprise d'emploi ou formation  $<$  15 h/semaine ou 64 h/mois :**

- 1 enfant : 170 € - 2 enfants : 195 € - 3 enfants et + : 220 €

### AIDES AU PERMIS DE CONDUIRE

Faciliter la mobilité de certains demandeurs d'emploi pour lever les freins à l'accès à emploi. Aide au financement de l'apprentissage du permis B.

Montant maximum de 1 200 € en 3 fois sur une période de 12 mois suivant la validation de l'aide :

- le 1<sup>er</sup> versement dès réception de l'attestation d'inscription : 200 €

- le 2<sup>nd</sup> versement après obtention du code de la route : 400 €

- le 3<sup>e</sup> versement sur présentation du justificatif attestant soit de l'obtention du permis B ou après 2 échecs à l'examen ou après la réalisation de 30 h de cours de conduite: 600 €



## FORMATION

Faciliter la mobilité des demandeurs d'emploi qui entrent dans une formation, financée ou cofinancée par Pole Emploi, éloignée de leur lieu de résidence.

Dans la limite d'un plafond annuel de 5 000 € :  
Frais de déplacement : forfait kilométrique de 0,20 €/km ;  
Frais de repas : forfait de 6 € par journée de présence ;  
Frais d'hébergement : plafond de 30 € par nuitée.

## LES AIDES DE PÔLE EMPLOI POUR ACCOMPAGNER LA REPRISE D'EMPLOI

> DONNÉES DU 1<sup>ER</sup> JANVIER 2023 AU 30 JUIN 2023

### AIDES AU DÉVELOPPEMENT DES COMPÉTENCES

	NOMBRE DE BÉNÉFICIAIRES	MONTANT ENGAGEMENTS	MONTANT MOYEN PAR AIDE
FORMATIONS CONVENTIONNÉES			
RFPE	218	1 127 663 €	5 173 €
AFPR			
RFPE	677	1 587 965 €	2 346 €
AIF			
RFPE	818	1 878 159 €	2 296 €
POE INDIVIDUELLE			
RFPE	416	848 183 €	2 039 €
POE COLLECTIVE			
RFPE	652	1 343 582 €	2 061 €
VAE			
VAE	90	83 658 €	930 €
		<b>6 869 210 €</b>	

## AIDES AU DÉVELOPPEMENT DES COMPÉTENCES

### **AFPR**

*(Action de Formation Préalable au Recrutement)*

**AIF** *(Aide individuelle à la formation)*

### **POEI**

*(Préparation Opérationnelle à l'Emploi Individuelle)*

### **POEC**

*(Préparation Opérationnelle à l'Emploi Collective)*

Le bénéficiaire est stagiaire de la formation professionnelle et est indemnisé soit au titre du régime d'assurance chômage (AREF), soit au titre de la rémunération de formation Pôle emploi (RFPE). Ces aides ouvrent droit sous condition à l'aide à la mobilité entrée en formation et à l'AGEPI.

**VAE** *(Validation des Acquis de l'Expérience)*

Aides Pôle emploi Pays de la Loire.

- Une aide à la prestation d'accompagnement réalisée par l'organisme.
- Une aide aux frais de transport, de repas et d'hébergement, dans la limite de 450 €.

**RFPE** *(Rémunération des formations de Pôle emploi)*

La RFPE permet de verser une rémunération aux stagiaires d'une formation financée par Pôle emploi (AIF, AFC, POEI, POEC et AFPR) qui ne sont ni indemnisés ni indemnisables en ARE au 1<sup>er</sup> jour de formation. Son montant varie selon :

- la situation du demandeur d'emploi (ayant eu une activité professionnelle ou pas, travailleur handicapé, personne isolée, jeune primo-demandeur d'emploi...);
- la durée de la formation (jusqu'à un an, ou au-delà dans la limite de 3 ans);
- son intensité (proratisation sur les formations de moins de 30 heures hebdomadaires).

## LE RÉSEAU À VOTRE SERVICE



## PÔLE EMPLOI PAYS DE LA LOIRE

- Près de **2400 conseillers**
- **48 agences** de proximité
- **2 plateformes téléphoniques régionales**  
**39 49\*** pour les demandeurs d'emploi  
**39 95\*\*** pour les entreprises/ artisans/commerçants

## TOUS LES SERVICES PÔLE EMPLOI À DISTANCE

- [www.pole-emploi.fr](http://www.pole-emploi.fr)
- Les applications mobiles de pôle emploi
- [www.emploi-store.fr](http://www.emploi-store.fr)  
La plateforme web qui regroupe tous les services digitaux de l'emploi et de la formation

\*Gratuit ou 0,11 cts d'euros par appel depuis une ligne ou une box. Coût d'une communication normale depuis un mobile.

\*\* Coût : 0,15 cts d'euros la minute, hors coût éventuel de l'opérateur. L'attente est comprise dans la durée de l'appel.

Pôle emploi Pays de la Loire  
1 rue de la Cale Crucy  
44179 Nantes Cedex 4  
[www.pole-emploi.fr](http://www.pole-emploi.fr)

Cette publication est la propriété de Pôle emploi Pays de la Loire.  
La mention de la source, à savoir Pôle emploi Pays de la Loire,  
doit être impérativement portée sur toute publication.

DIRECTEURS DE PUBLICATION :  
Martine CHONG-WA NUMERIC - Jean-Marc VIOLEAU  
RÉDACTION : Service Statistiques  
Études et Évaluations  
CONTACT : [statspdl@pole-emploi.fr](mailto:statspdl@pole-emploi.fr)

Paramètres utiles régionaux (n° 53)  
Pôle emploi Pays de la Loire - Septembre 2023

 [@poleemploi\\_PDL](https://twitter.com/poleemploi_PDL)

# L'OBSERVATOIRE RÉGIONAL DE L'EMPLOI

POUR TOUT COMPRENDRE  
DE L'ENVIRONNEMENT ÉCONOMIQUE  
DES PAYS DE LA LOIRE



[www.observatoire-emploi-paysdelaloire.fr](http://www.observatoire-emploi-paysdelaloire.fr)