



# LES CRÉATEURS D'ENTREPRISE (catégorie 5 CEN)

## SITUATION À FIN JUIN 2023

### LES ESSENTIELS

#### Région Pays de la Loire

#### **VOLUME ET ÉVOLUTION:**

En région Pays de la Loire, il y a près de **20 040** demandeurs d'emploi inscrits comme créateurs d'entreprise (catégorie 5 CEN) à la fin du mois de juin 2023. Cela représente une augmentation annuelle de **+1,1%**, soit une hausse inférieure à l'évolution annuelle nationale (**+3,1%**).

A titre de comparaison, l'évolution annuelle du nombre de demandeurs en catégorie ABC est respectivement de -4,1% pour la région et -2,1% pour le national.

#### **PROFIL:**

Les demandeurs d'emploi inscrits comme créateurs d'entreprise ont un profil différent des demandeurs en catégorie ABC: ce sont principalement des hommes (**61,4%**) et **79,1%** ont entre 25 et 49 ans. Le niveau de formation est généralement plus élevé que pour les demandeurs en catégorie ABC. A noter également, la surreprésentation des agents de maîtrise et des cadres chez les demandeurs d'emploi inscrits comme créateurs d'entreprise avec respectivement **15,0%** et **20,3%** (seulement 7,8% et 8,4% chez les demandeurs en catégorie ABC).

La part de bénéficiaires de l'obligation d'emploi et la part des résidents en QPV chez les demandeurs d'emploi inscrits comme créateurs d'entreprise sont nettement inférieures par rapport à celles des demandeurs en catégorie ABC.

#### **DÉFINITION:**

##### **ARCE:**

L'aide à la reprise et à la création d'entreprise (ARCE) est une aide financière destinée aux créateurs ou repreneurs d'entreprise en France qui optent pour un capital versé en deux fois au lieu du maintien partiel de l'allocation d'aide au retour à l'emploi (ARE).

Le montant de l'aide à la reprise et à la création d'entreprise (ARCE) est égal à 45% d'un capital total correspondant au reliquat des droits à l'allocation d'aide au retour à l'emploi (ARE) restant.

L'aide donne lieu à deux versements égaux :

- Le premier paiement intervient à la date à laquelle l'intéressé réunit l'ensemble des conditions d'attribution de l'aide, après expiration, le cas échéant des différés d'indemnisation prévus à l'ouverture ou à la reprise des droits aux allocations;
- Le second paiement intervient 6 mois après la date du premier paiement, sous réserve que l'intéressé exerce toujours l'activité au titre de laquelle l'aide a été accordée.

##### **Activité non salariée:**

Il s'agit d'une activité non salariée exercée à titre individuel ou en société (micro-entrepreneur, travailleur indépendant, artisan, commerçant, profession libérale, conjoint du chef d'entreprise, artiste auteur, dirigeant de société, etc.)

#### **PRÉCISION:**

Un certain nombre de demandeurs d'emploi avec une activité non salariée ne sont pas systématiquement basculé en classe 5 CEN. **Dans ce document, seuls les demandeurs d'emploi inscrits comme créateurs d'entreprise (catégorie 5 CEN) sont considérés.**



STATISTIQUES ET INDICATEURS

# LES CRÉATEURS D'ENTREPRISE (catégorie 5 CEN)

## SITUATION À FIN JUIN 2023

### I - VOLUME ET ÉVOLUTION

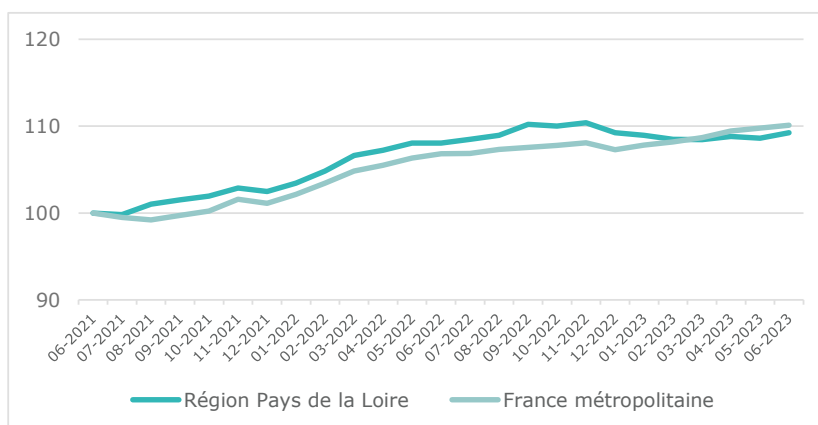
#### RÉGION PAYS DE LA LOIRE

➤	<b>20 040</b>	demandeurs inscrits comme créateurs d'entreprise	<b>+1,1%</b>	d'évolution annuelle
➤	<b>267 576</b>	demandeurs inscrits en cat. ABC de fin de mois	<b>-4,1%</b>	d'évolution annuelle

#### FRANCE MÉTROPOLITAINE

➤	<b>296 465</b>	<b>+3,1%</b>
➤	<b>4 930 704</b>	<b>-2,1%</b>

### ÉVOLUTION EN BASE 100 DES DEMANDEURS INSCRITS COMME CRÉATEURS D'ENTREPRISE SUR LES 24 DERNIERS MOIS



### COMPARAISONS TERRITORIALES

	Ensemble des demandeurs inscrits comme créateurs d'entreprise à fin juin 2023		Ensemble des demandeurs en cat. ABC à fin juin 2023	
	Volume	Évolution annuelle	Volume	Évolution annuelle
Auvergne-Rhone-Alpes	39 092	+ 3,5%	572 271	- 2,3%
Bourgogne-Franche-Comté	9 284	+ 18,2%	189 836	- 3,1%
Bretagne	16 489	+ 2,3%	234 642	- 0,5%
Centre-Val De Loire	9 185	+ 4,7%	187 080	- 4,2%
Corse	2 245	+ 10,3%	15 980	+ 2,7%
Grand Est	18 400	+ 1,5%	400 837	- 2,7%
Hauts-De-France	22 195	+ 4,6%	498 771	- 1,8%
Ile De France	45 610	+ 0,7%	932 663	- 1,6%
Normandie	12 364	+ 5,5%	235 909	- 2,9%
Nouvelle-Aquitaine	34 047	+ 3,5%	436 426	- 1,8%
Occitanie	35 104	+ 0,9%	527 672	- 0,9%
<b>Pays De La Loire</b>	<b>20 040</b>	<b>+ 1,1%</b>	<b>267 576</b>	<b>- 4,1%</b>
Provence Alpes Cote D'Azur	32 410	+ 4,0%	431 041	- 1,8%
<b>France métropolitaine</b>	<b>296 465</b>	<b>+ 3,1%</b>	<b>4 930 704</b>	<b>-2,1%</b>

## II - CARACTÉRISTIQUES DES DEMANDEURS

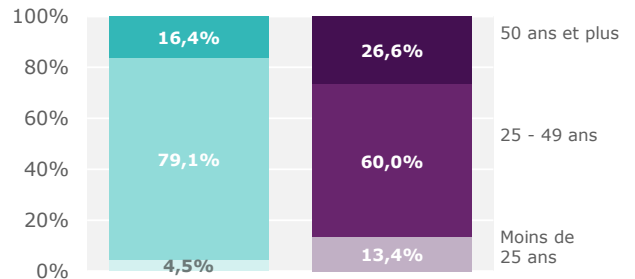
### GRAPHIQUES DONNÉES SOCIO-DEMO

LÉGENDE : ■ Ensemble des demandeurs inscrits comme créateurs d'entreprise  
■ Ensemble des demandeurs en cat. ABC

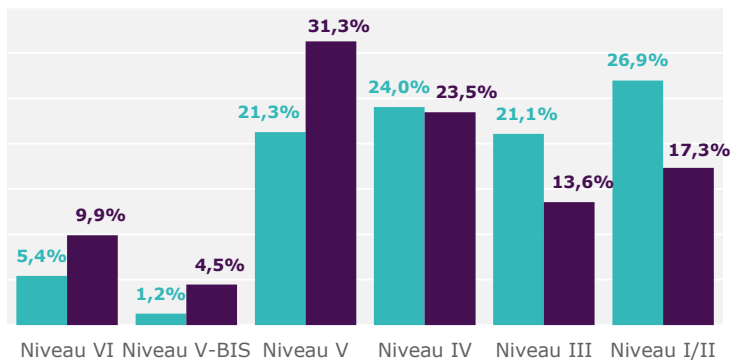


RÉPARTITION PAR SEXE

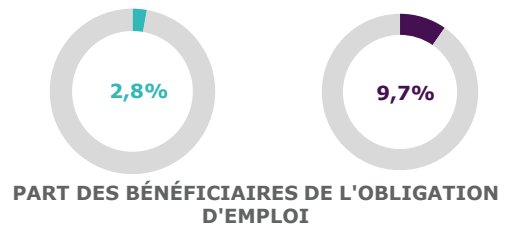
LECTURE : 16,4% de l'ensemble des demandeurs inscrits comme créateurs d'entreprise sont âgés de 50 ans ou plus. Cette population représente 26,6% pour les demandeurs en cat. ABC.



RÉPARTITION PAR ÂGE



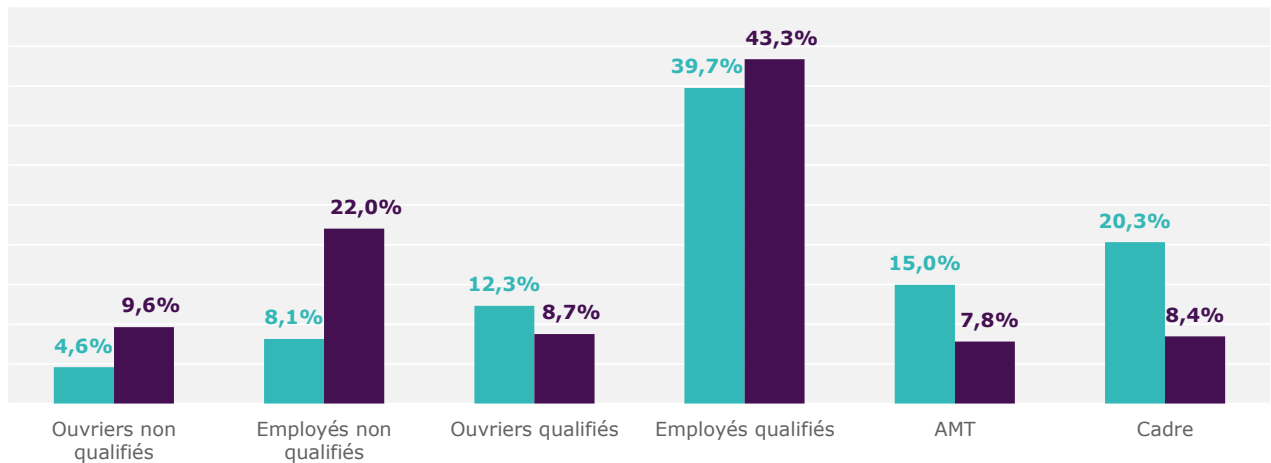
RÉPARTITION PAR NIVEAU DE FORMATION



PART DES BÉNÉFICIAIRES DE L'OBLIGATION D'EMPLOI



PART DES RÉSIDENTS EN QPV

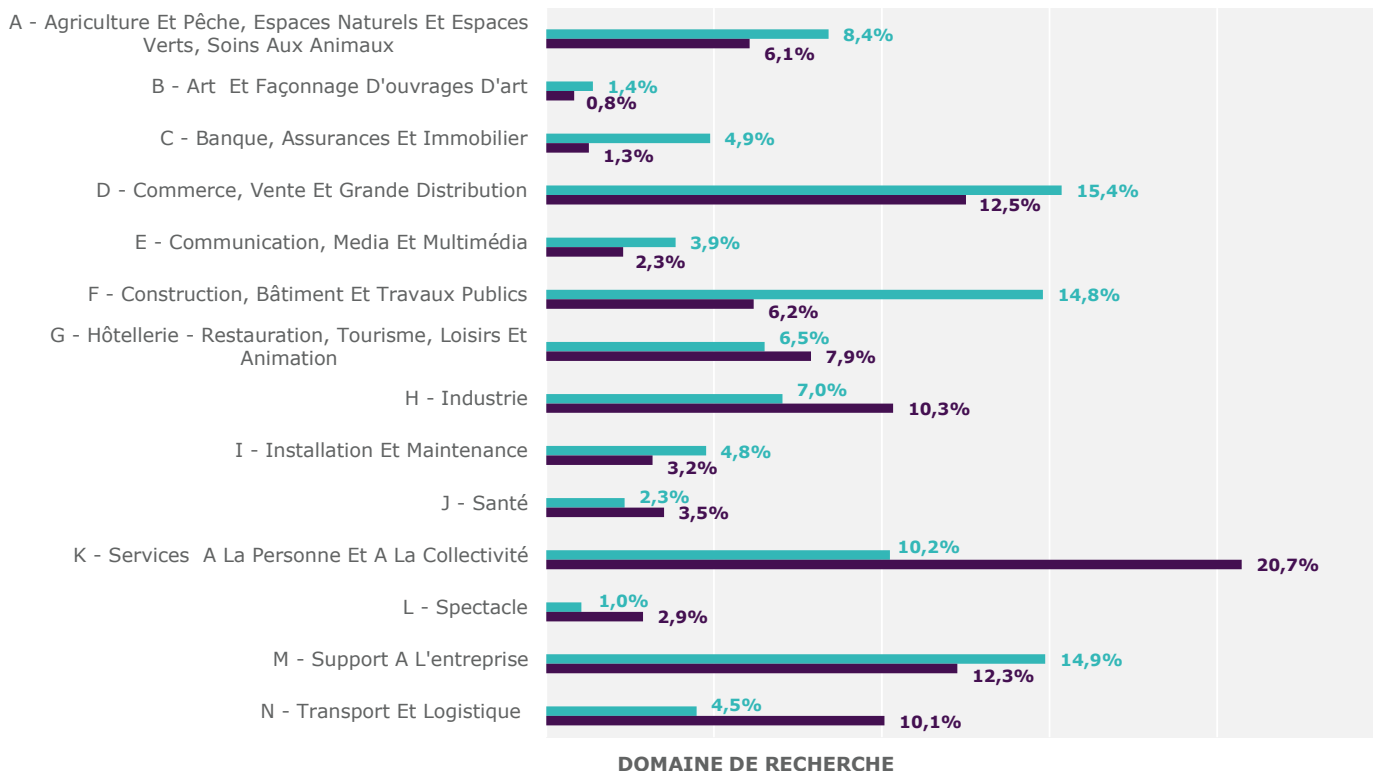


TYPE DE QUALIFICATION

### GRAPHIQUES MÉTIRS ET DOMAINES PROFESSIONNELS RECHERCHÉS

	Ensemble des demandeurs inscrits comme créateurs d'entreprises à fin juin 2023	Ensemble des demandeurs en cat. ABC à fin juin 2023
<b>TOP 5</b>	A1416 - Polyculture, élevage C1504 - Transaction immobilière K1103 - Développement personnel et bien-être de la personne D1208 - Soins esthétiques et corporels F1606 - Peinture en bâtiment	K1303 - Assistance auprès d'enfants N1103 - Magasinage et préparation de commandes K2204 - Nettoyage de locaux K1304 - Services domestiques H3302 - Opérations manuelles assemblage, tri, emballage

LÉGENDE :   
■ Ensemble des demandeurs inscrits comme créateurs d'entreprise   
■ Ensemble des demandeurs en cat. ABC



## GRAPHIQUE INDEMNISATION - MONTANT DE L'ARCE



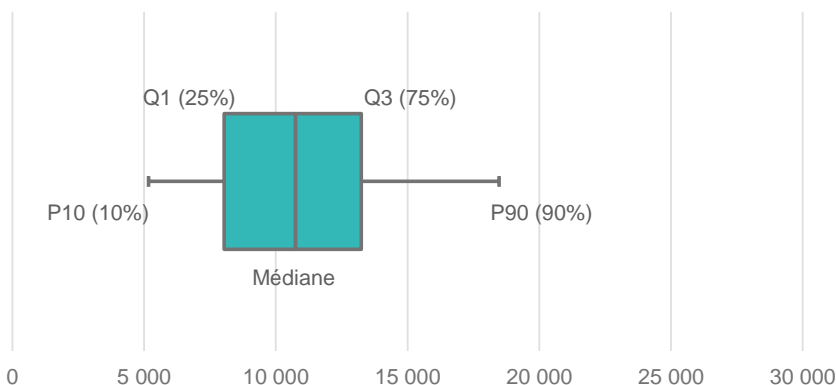
**Attention:** Les informations ci-dessous portent uniquement sur l'indemnisation de l'aide à la reprise et à la création d'entreprise (ARCE) touchée par les demandeurs d'emploi devenant créateurs d'entreprise sur les 12 derniers mois. Les bénéficiaires de cette indemnisation représentent environ **30%** des demandeurs d'emploi concernés.

LECTURE : - Une médiane à 10 753 € signifie que 50% des demandeurs bénéficiant de l'ARCE touchent un montant inférieur ou égal à ce montant médian. La médiane est représentée par le trait central de la boîte à moustache.  
 - Un Q1(25%) à 8 034 € signifie que 25% des demandeurs bénéficiant de l'ARCE touchent un montant inférieur ou égal à ce montant de 5 000€. Le Q1(25%) est représenté par le bord gauche de la boîte à moustache.  
 - Un P10(10%) à 5 168 € signifie que 10% des demandeurs bénéficiant de l'ARCE touchent un montant inférieur ou égal à ce montant de 2 000€. Le P10(10%) est représenté par l'extrémité de la moustache gauche de la boîte à moustache.



### RÉGION PAYS DE LA LOIRE

Le montant moyen de l'ARCE (cumul des 2 versements) s'élève sur les 12 derniers mois à : **11 657 €**



Directeurs de la publication  
Martine CHONG-WA NUMERIC - Jean-Marc VIOLEAU

Responsable de la rédaction  
Vincent RAGOT

Conception et réalisation  
Julien HAURAY  
Service Statistiques, Etudes et Evaluation

Contact : statspdl@pole-emploi.fr

Pôle emploi Pays de la Loire  
1 rue de la Cale Crucy  
44100 Nantes

WWW.POLE-EMPLOI.ORG

