



STATISTIQUES ET INDICATEURS

# LES DEMANDEURS D'EMPLOI CADRES DÉPARTEMENT LOIRE-ATLANTIQUE - FIN JUIN 2023

## I - VOLUMES ET ÉVOLUTIONS

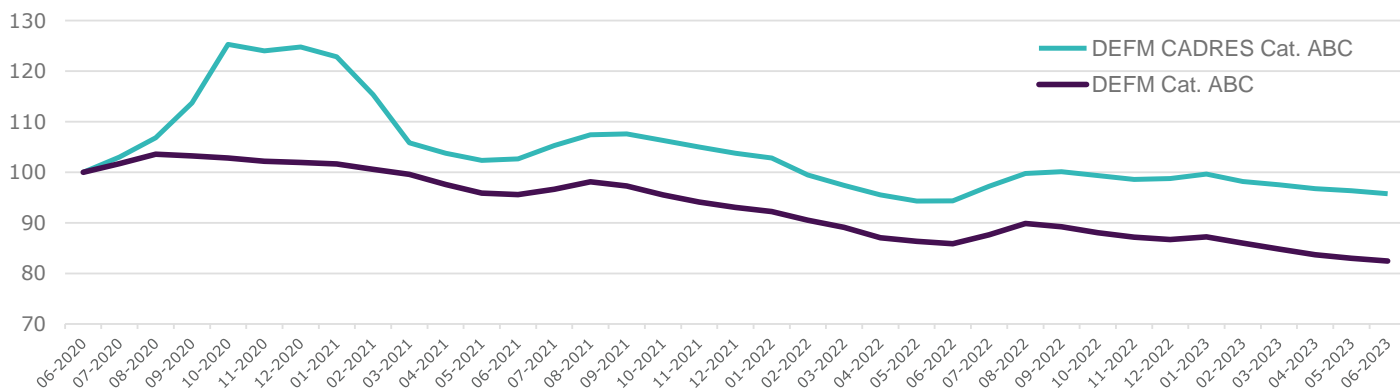
### DÉPARTEMENT LOIRE-ATLANTIQUE

|   |                |   |              |                                |
|---|----------------|---|--------------|--------------------------------|
| ➤ | <b>12 514</b>  | demandeurs d'emploi inscrits comme Cadres en Cat. ABC   | <b>+1,5%</b> | d'évolution annuelle du volume |
| ➤ | <b>102 109</b> | demandeurs d'emploi inscrits en fin de mois en Cat. ABC | <b>-4,0%</b> | d'évolution annuelle du volume |

### PAYS DE LA LOIRE

|   |                |  |              |  |
|---|----------------|--|--------------|--|
| ➤ | <b>22 261</b>  |  | <b>-0,6%</b> |  |
| ➤ | <b>267 576</b> |  | <b>-4,1%</b> |  |

### ÉVOLUTION DE LA DEMANDE D'EMPLOI FIN DE MOIS (DEFM) CATEGORIE ABC SUR LES TROIS DERNIERES



### COMPARAISONS TERRITORIALES

|                              | Ensemble des demandeurs d'emploi CADRES Cat. ABC à fin juin 2023 |                     | Ensemble des demandeurs d'emploi Cat. ABC à fin juin 2023 |                     |
|------------------------------|--|---------------------|---|---------------------|
|                              | Volume   | Évolution / juin 22 | Volume  | Évolution / juin 22 |
| Département Loire-Atlantique | 12 514   | + 1,5%              | 102 109   | - 4,0%              |
| Département Maine-et-Loire   | 4 379  | - 3,5%              | 61 398  | - 5,2%              |
| Département Mayenne          | 906  | + 6,3%              | 17 322  | - 5,0%              |
| Département Sarthe           | 1 974  | - 7,2%              | 41 837  | - 3,9%              |
| Département Vendée           | 2 482  | - 3,0%              | 44 859  | - 2,7%              |
| Région Pays de la Loire      | <b>22 261</b>  | <b>- 0,6%</b>       | <b>267 576</b>  | <b>- 4,1%</b>       |

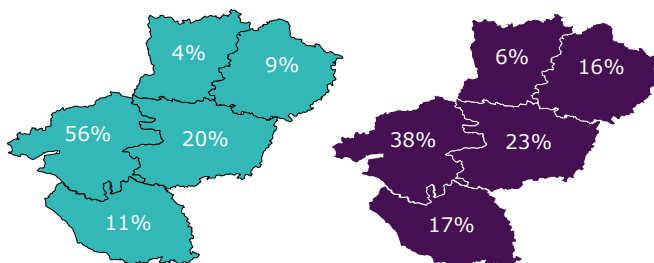
En Loire-Atlantique, **12 514** demandeurs d'emplois sont inscrits comme cadres en catégorie ABC à fin juin 2023. Ils représentent **12,3%** de la demande d'emploi totale du territoire département.

En évolution annuelle, la demande d'emploi cadres en catégorie ABC progresse de **+1,5%** en Loire-Atlantique, alors qu'elle baisse légèrement au niveau régional (**-0,6%**). Dans le même temps, celle enregistrée pour l'ensemble des autres demandeurs d'emploi en catégorie ABC du département diminue de **-4,0%**.

En évolution sur les trois dernières années, la demande d'emploi cadre Catégorie ABC de Loire-Atlantique a fortement varié. Depuis mi 2021, elle reste semblable à celle de la demande d'emploi totale du département.

La Loire-Atlantique concentre à elle seule **56%** des demandeurs d'emploi cadres en catégorie ABC des Pays de la Loire à fin juin 2023.

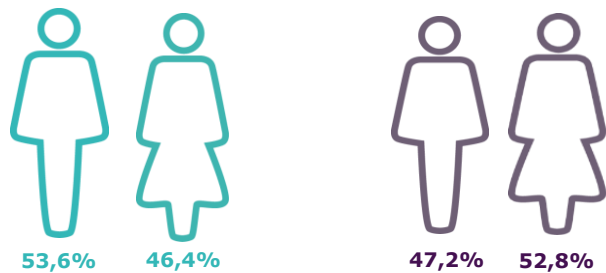
PART DES DEMANDEURS D'EMPLOI CADRES ET TOTAL CAT. ABC FIN JUIN 2023 PAR DEPARTEMENT



## II - CARACTÉRISTIQUES DES DEMANDEURS

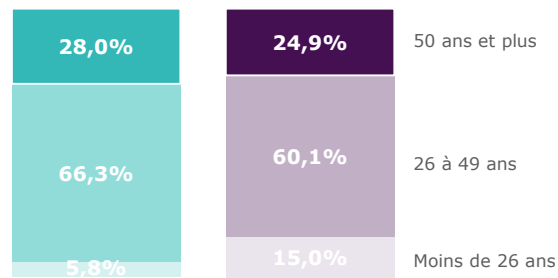
### GRAPHIQUES DONNÉES SOCIO-DEMOGRAPHIQUES

LÉGENDE : ■ Ensemble demandeurs inscrits comme Cadres en Cat.  
■ Ensemble demandeurs d'emploi en cat. ABC

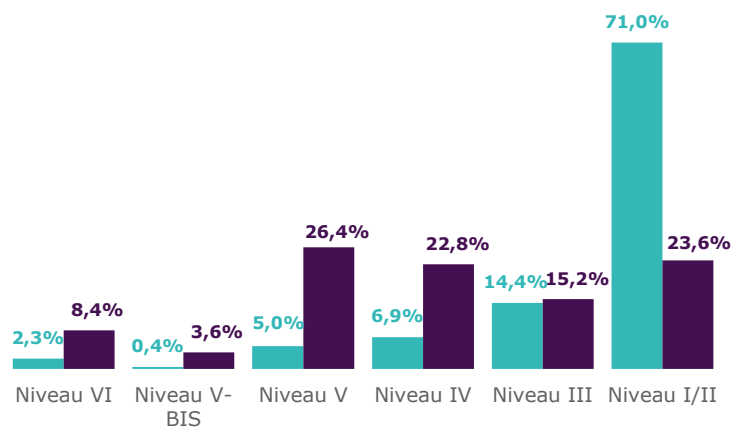


RÉPARTITION PAR SEXE

LECTURE : 28,0% de l'ensemble des demandeurs inscrits comme cadres sont âgés de 50 ans ou plus. Cette tranche d'âge représente 24,9% pour les demandeurs en cat. ABC.



RÉPARTITION PAR ÂGE



RÉPARTITION PAR NIVEAU DE FORMATION



PART DES DE MOINS DE 26 ANS AVEC BAC+3

En Loire-Atlantique, à fin juin 2023, les demandeurs d'emploi cadres sont majoritairement des hommes et plus âgés proportionnellement que l'ensemble des demandeurs d'emploi en catégorie ABC. Leur niveau de formation est plus élevé que celui des autres demandeurs d'emploi, notamment pour le niveau I/II (71,0%).

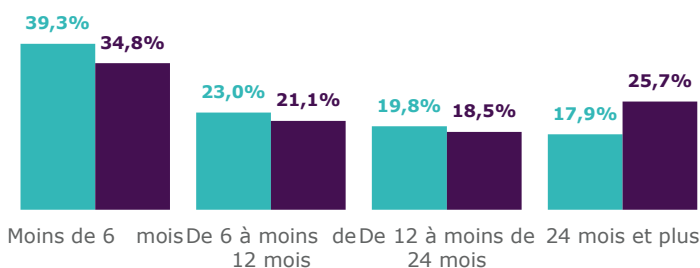
Seuls 2,7% des demandeurs d'emploi cadres sont bénéficiaires de l'obligation d'emploi.



PART DES BÉNÉFICIAIRES DE L'OBLIGATION D'EMPLOI



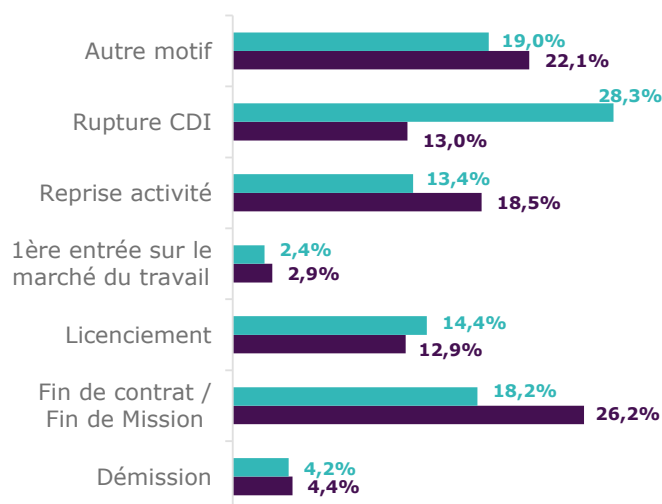
PART DES DEMANDEURS D'EMPLOI INDEMNISÉS



ANCIENNETÉ D'INSCRIPTION DES DEMANDEURS D'EMPLOI

En Loire-Atlantique, l'ancienneté d'inscription des demandeurs d'emploi Cadres en catégorie ABC est moins importante que celle des autres demandeurs d'emploi à fin juin 2023.

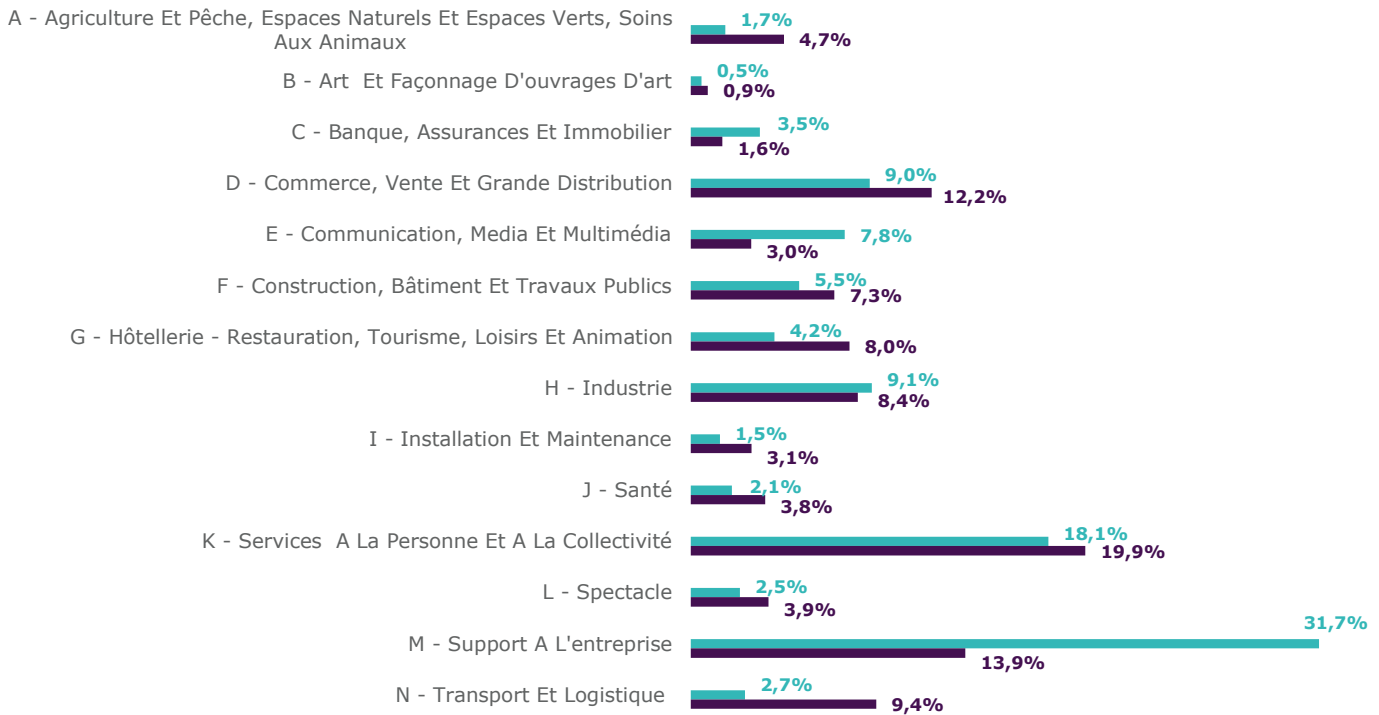
Les demandeurs d'emploi Cadres se distinguent par une part plus conséquente d'inscription pour "rupture CDI" (28,3%) et "licenciement" (14,4%). Ils sont aussi plus nombreux à être indemnisés (74,9%).



MOTIF D'INSCRIPTION DES DEMANDEURS D'EMPLOI

## GRAPHIQUES DOMAINES ET METIERS RECHERCHÉS

LÉGENDE : ■ Ensemble des demandeurs d'emploi inscrits comme cadres en Cat. ABC  
■ Ensemble des demandeurs d'emploi en cat. ABC



### DOMAINE DE RECHERCHE DES DEMANDEURS D'EMPLOI

### TOP 15 DES METIERS LES PLUS RECHERCHES PAR LES DEMANDEURS D'EMPLOI CADRES CATEGORIE ABC

| Code ROME et libellé des métiers recherchés                      | Nombre DE CADRES Cat. ABC à fin juin 2023 |
|--|---|
| M1707 - Stratégie commerciale                                    | 463                                       |
| E1103 - Communication  | 399                                       |
| M1805 - Études et développement informatique                     | 357                                       |
| H1206 - Management et ingénierie études, recherche et développe  | 352                                       |
| M1402 - Conseil en organisation et management d'entreprise       | 319                                       |
| M1705 - Marketing  | 275                                       |
| K2111 - Formation professionnelle                                | 271                                       |
| M1502 - Développement des ressources humaines                    | 240                                       |
| M1302 - Direction de petite ou moyenne entreprise                | 234                                       |
| D1402 - Relation commerciale grands comptes et entreprises       | 212                                       |
| K1802 - Développement local                                      | 205                                       |
| D1407 - Relation technico-commerciale                            | 196                                       |
| M1205 - Direction administrative et financière                   | 195                                       |
| M1301 - Direction de grande entreprise ou d'établissement public | 188                                       |
| M1803 - Direction des systèmes d'information                     | 188                                       |

En Loire-Atlantique, **31,7%** des demandeurs d'emploi Cadres catégorie ABC recherchent un emploi dans le domaine du "Support à l'entreprise" à fin juin 2023.

Ils se distinguent également dans les secteurs "Communication, Média et Multimédia", "Banques, Assurances et Immobilier", et "Industrie", par rapport aux métiers recherchés par les autres demandeurs d'emploi.

Proportionnellement à ces derniers, les demandeurs d'emploi cadres sont moins concernés par les domaines de l'"Agriculture" et du "Transport - Logistique".

Le top 15 des métiers recherchés par les demandeurs d'emploi cadres se concentrent sur la stratégie commerciale, la communication, le management et l'ingénierie, notamment dans le secteur informatique, ainsi que les activités de conseil, marketing et formation.

#### METHODOLOGIE :

Les demandeurs d'emploi cadres sont les demandeurs d'emploi en fin de mois inscrits avec un code qualification "9 : Cadres". En fonction de leurs formations et expériences, ils sont en recherche d'un emploi cadre et capables de répondre aux critères du poste cadre.

Catégorie A : Personnes sans emploi, disponibles de suite, tenues d'accomplir des actes positifs de recherche d'emploi et sans activité réduite  
Catégorie B : Personnes sans emploi, disponibles de suite, tenues d'accomplir des actes positifs de recherche d'emploi et avec une activité réduite de courte durée (78 heures ou moins)

Catégorie C : Personnes sans emploi, disponibles de suite, tenues d'accomplir des actes positifs de recherche d'emploi et avec une activité réduite de moyenne ou longue durée (plus de 78 heures)

Directeurs de la publication  
Martine CHONG-WA NUMERIC - Jean-Marc VIOLEAU

Responsable de la rédaction  
Vincent RAGOT

Conception et réalisation  
Pascal LIAIGRE  
Service Statistiques, Etudes et Evaluation

Contact : statspdl@pole-emploi.fr

STATISTIQUES ET INDICATEURS

Pôle emploi Pays de la Loire  
1 rue de la Cale Crucy  
44100 Nantes

WWW.POLE-EMPLOI.ORG

