



## STATISTIQUES ET INDICATEURS

# LES DEMANDEURS D'EMPLOI CADRES RÉGION PAYS DE LA LOIRE - FIN JUIN 2023

### I - VOLUMES ET ÉVOLUTIONS

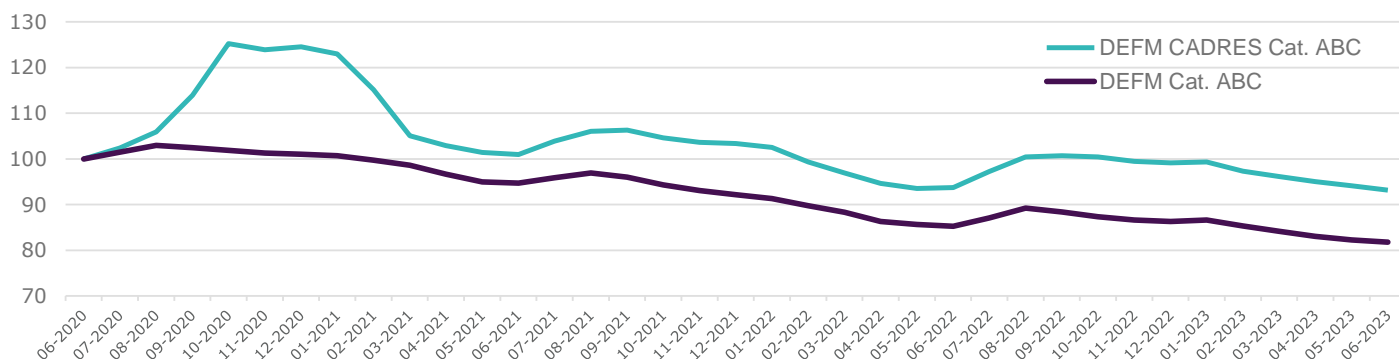
#### RÉGION PAYS DE LA LOIRE

➤	<b>22 261</b>	demandeurs d'emploi inscrits comme Cadres en Cat. ABC	<b>- 0,6%</b>	d'évolution du volume	annuelle
➤	<b>267 576</b>	demandeurs d'emploi inscrits en fin de mois en Cat. ABC	<b>- 4,1%</b>	d'évolution du volume	annuelle

#### FRANCE MÉTROPOLITAINE

➤	<b>483 484</b>		<b>+3,2%</b>		
➤	<b>4 930</b>		<b>- 2,1%</b>		

### ÉVOLUTION DE LA DEMANDE D'EMPLOI FIN DE MOIS (DEFM) CATEGORIE ABC SUR LES TROIS DERNIERES



### COMPARAISONS TERRITORIALES

	Ensemble des demandeurs d'emploi CADRES Cat. ABC à fin juin 2023		Ensemble des demandeurs d'emploi Cat. ABC à fin juin 2023	
	Volume	Évolution / juin 22	Volume	Évolution / juin 22
Auvergne-Rhone-Alpes	46 749	+ 3,7%	572 271	- 2,3%
Bourgogne-Franche-Comté	13 114	+ 1,9%	189 836	- 3,1%
Bretagne	22 179	+ 5,1%	234 642	- 0,5%
Centre-Val De Loire	14 395	- 1,1%	187 080	- 4,2%
Corse	1 266	+ 1,3%	15 980	+ 2,7%
Grand Est	28 021	+ 3,4%	400 837	- 2,7%
Hauts-De-France	30 851	+ 6,4%	498 771	- 1,8%
Ile De France	168 785	+ 3,3%	932 663	- 1,6%
Normandie	15 459	+ 2,5%	235 909	- 2,9%
Nouvelle-Aquitaine	37 770	+ 6,4%	436 426	- 1,8%
Occitanie	42 896	+ 2,9%	527 672	- 0,9%
<b>Pays De La Loire</b>	<b>22 261</b>	<b>-0,6%</b>	<b>267 576</b>	<b>-4,1%</b>
Provence Alpes Cote D'Azur	39 738	+ 1,0%	431 041	- 1,8%
<b>France métropolitaine</b>	<b>483 484</b>	<b>3,2%</b>	<b>4 930 704</b>	<b>-2,1%</b>

En région Pays de la Loire, **22 261** demandeurs d'emplois sont inscrits comme cadres en catégorie ABC à fin juin 2023. Ils représentent **8,3%** de la demande d'emploi totale du territoire ligérien.

En évolution annuelle, la demande d'emploi cadres en catégorie ABC enregistre une légère baisse en Pays de la Loire avec **-0,6%**, alors qu'elle progresse au niveau national (**+3,2%**). La région se classe en deuxième position des régions françaises.

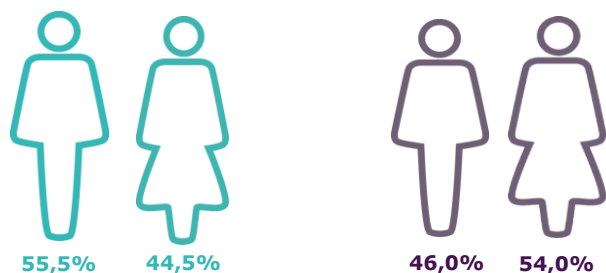
En évolution sur les trois dernières années, la demande d'emploi cadre Catégorie ABC des Pays de la Loire a fortement varié. Elle reste semblable depuis un an à celle de la demande d'emploi totale de la région. A fin juin 2023, on enregistre le plus faible nombre de demandeurs d'emploi cadres en Catégorie ABC depuis trois ans en Pays de la Loire.

## II - CARACTÉRISTIQUES DES DEMANDEURS

### GRAPHIQUES

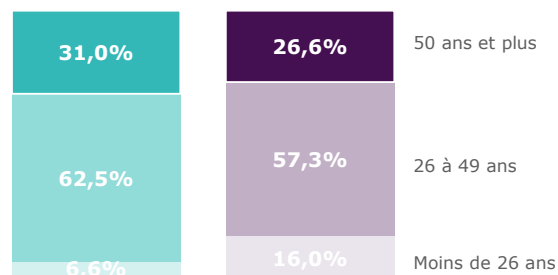
#### DONNÉES SOCIO-DEMOGRAPHIQUES

LÉGENDE : ■ Ensemble demandeurs inscrits comme Cadres en Cat.  
■ Ensemble demandeurs d'emploi en cat. ABC

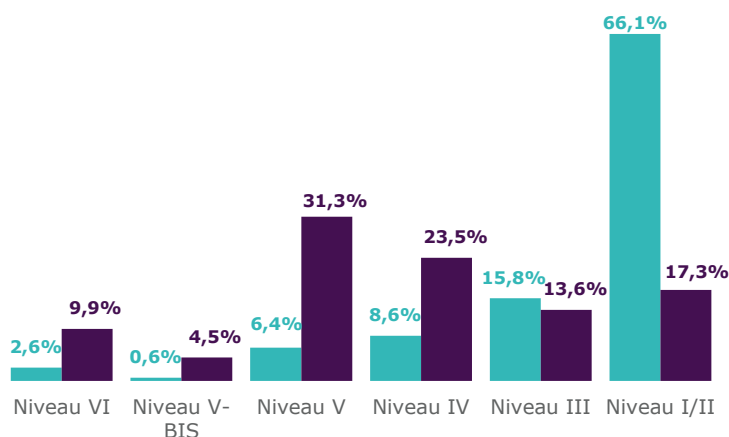


RÉPARTITION PAR SEXE

LECTURE : 31,0% de l'ensemble des demandeurs inscrits comme cadres sont âgés de 50 ans ou plus. Cette tranche d'âge représente 26,6% pour les demandeurs d'emploi en cat. ABC.



RÉPARTITION PAR ÂGE



RÉPARTITION PAR NIVEAU DE FORMATION



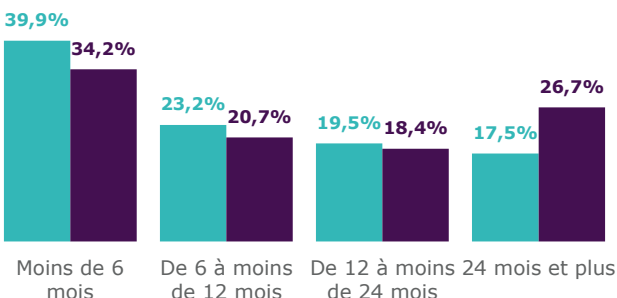
PART DES DE MOINS DE 26 ANS AVEC BAC+3

En région Pays de la Loire, à fin juin 2023, les demandeurs d'emploi cadres sont majoritairement des hommes et plus âgés proportionnellement que l'ensemble des demandeurs d'emploi en catégorie ABC. Leur niveau de formation est plus élevé que celui des autres demandeurs d'emploi, notamment pour le niveau I/II (66,1%).

Seuls 3,0% des demandeurs d'emploi cadres sont bénéficiaires de l'obligation d'emploi.



PART DES BÉNÉFICIAIRES DE L'OBLIGATION D'EMPLOI



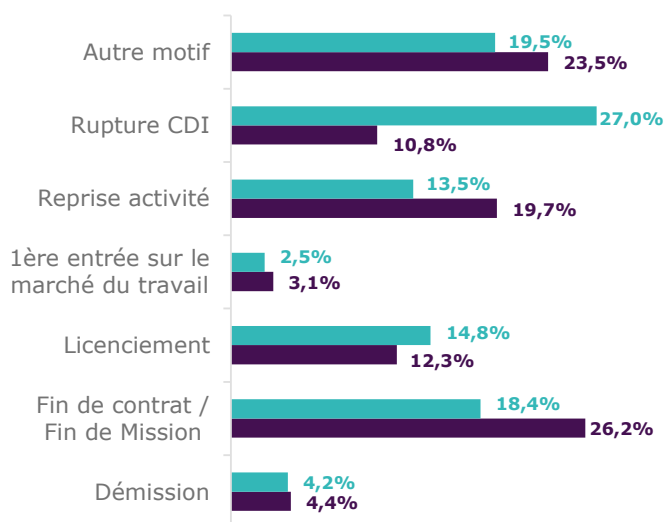
ANCIENNETÉ D'INSCRIPTION DES DEMANDEURS D'EMPLOI

En région Pays de la Loire, l'ancienneté d'inscription des demandeurs d'emploi Cadres est moins importante que celle des autres demandeurs d'emploi à fin juin 2023.

Les demandeurs d'emploi Cadres se distinguent par une part plus conséquente d'inscription pour "rupture CDI" (27,0%) et "licenciement" (14,8%). Ils sont aussi plus nombreux à être indemnisés (73,5%).



PART DES DEMANDEURS D'EMPLOI INDEMNISÉS



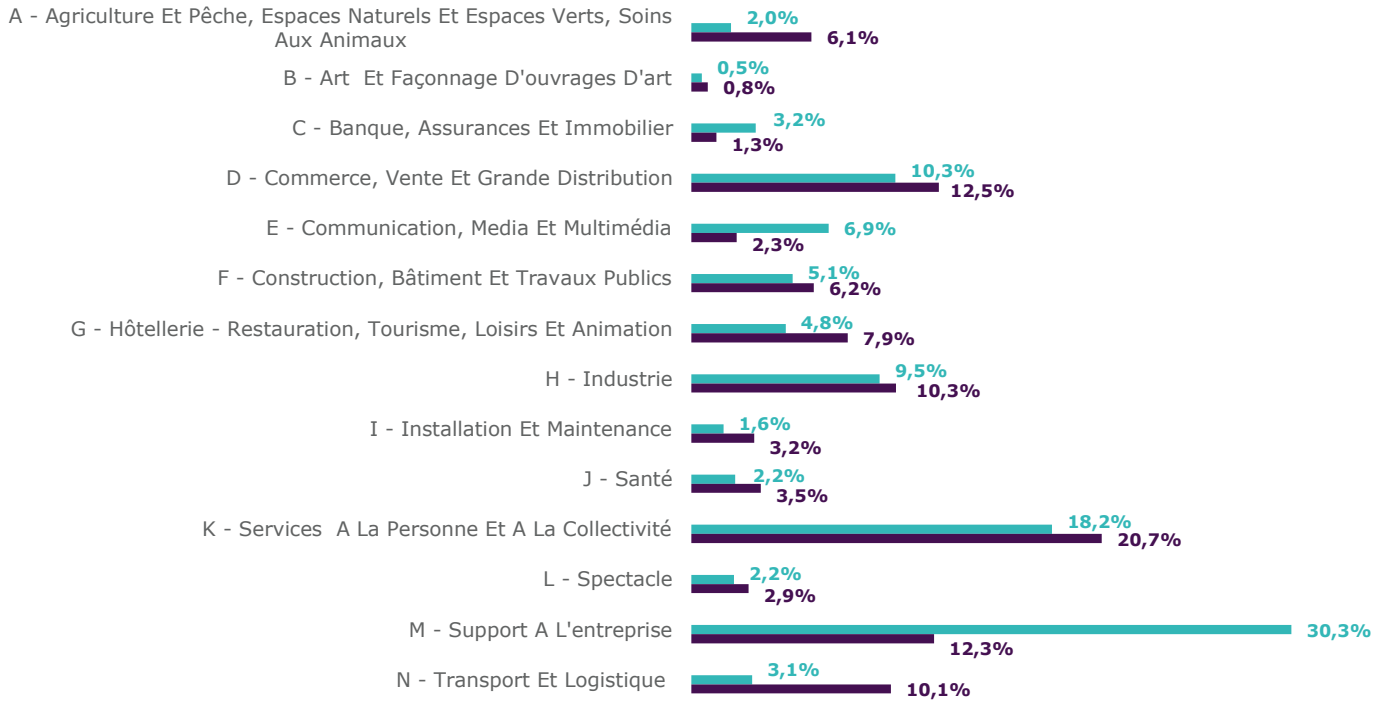
MOTIF D'INSCRIPTION DES DEMANDEURS D'EMPLOI

## GRAPHIQUES

### DOMAINES ET METIERS RECHERCHÉS

LÉGENDE : ■ Ensemble des demandeurs d'emploi inscrits comme cadres en Cat. ABC

■ Ensemble des demandeurs d'emploi en cat. ABC



#### DOMAINE DE RECHERCHE DES DEMANDEURS D'EMPLOI

### TOP 15 DES METIERS LES PLUS RECHERCHES PAR LES DEMANDEURS D'EMPLOI CADRES CATEGORIE ABC

Code ROME et libellé des métiers recherchés	Nombre DE CADRES Cat. ABC à fin juin 2023
M1707 - Stratégie commerciale	800
E1103 - Communication	627
H1206 - Management et ingénierie études, recherche et développe	574
M1402 - Conseil en organisation et management d'entreprise	549
M1805 - Études et développement informatique	530
K2111 - Formation professionnelle	507
M1705 - Marketing	433
M1302 - Direction de petite ou moyenne entreprise	408
H2502 - Management et ingénierie de production	388
D1402 - Relation commerciale grands comptes et entreprises	386
M1502 - Développement des ressources humaines	380
M1205 - Direction administrative et financière	380
D1406 - Management en force de vente	375
D1407 - Relation technico-commerciale	369
M1301 - Direction de grande entreprise ou d'établissement public	362

En région Pays de la Loire, plus de **30%** des demandeurs d'emploi Cadres catégorie ABC recherchent un emploi dans le domaine du "Support à l'entreprise" à fin juin 2023.

Ils se distinguent également dans les secteurs "Communication, Média et Multimédia" et "Banques, Assurances et Immobilier", par rapport aux métiers recherchés par les autres demandeurs d'emploi.

Proportionnellement à ces derniers, les demandeurs d'emploi cadres sont moins concernés par les domaines de "l'Agriculture" et du "Transport - Logistique".

Le top 15 des métiers recherchés par les demandeurs d'emploi cadres se concentrent sur la stratégie commerciale, la communication, le management et l'ingénierie, notamment dans le secteur informatique, ainsi que sur les activités de conseil et la formation.

#### METHODOLOGIE :

Les demandeurs d'emploi cadres sont les demandeurs d'emploi en fin de mois inscrits avec un code qualification "9 : Cadres". En fonction de leurs formations et expériences, ils sont en recherche d'un emploi cadre et capables de répondre aux critères du poste cadre.

Catégorie A : Personnes sans emploi, disponibles de suite, tenues d'accomplir des actes positifs de recherche d'emploi et sans activité réduite

Catégorie B : Personnes sans emploi, disponibles de suite, tenues d'accomplir des actes positifs de recherche d'emploi et avec une activité réduite de courte durée (78 heures ou moins)

Catégorie C : Personnes sans emploi, disponibles de suite, tenues d'accomplir des actes positifs de recherche d'emploi et avec une activité réduite de moyenne ou longue durée (plus de 78 heures)

Directeurs de la publication  
Martine CHONG-WA NUMERIC - Jean-Marc VIOLEAU

Responsable de la rédaction  
Vincent RAGOT

Conception et réalisation  
Pascal LIAIGRE  
Service Statistiques, Etudes et Evaluation

Contact : statspdl@pole-emploi.fr  
STATISTIQUES ET INDICATEURS

Pôle emploi Pays de la Loire  
1 rue de la Cale Crucy  
44100 Nantes

[WWW.POLE-EMPLOI.ORG](http://WWW.POLE-EMPLOI.ORG)

