



STATISTIQUES ET INDICATEURS

LES DEMANDEURS ÉLOIGNÉS DE L'EMPLOI RÉGION PAYS DE LA LOIRE - À FIN JUIN 2023

VOLUME ET ÉVOLUTION

RÉGION PAYS DE LA LOIRE

➤	34 816	demandeurs inscrits durant 12 mois ou plus en catégorie A sur les 15 derniers mois	- 15,7%	d'évolution annuelle du volume
➤	13,0%	de la Demande d'Emploi ABC de Fin de Mois	- 1,8 pt(s)	d'évolution annuelle de la part
➤	17 162	demandeurs inscrits durant 24 mois ou plus en catégorie A sur les 27 derniers	- 26,2%	d'évolution annuelle du volume
➤	6,4%	de la Demande d'Emploi ABC de Fin de Mois ABC	- 1,9 pt(s)	d'évolution annuelle de la part

FRANCE MÉTROPOLITAINE

➤	901 412	- 13,6%
➤	18,3%	- 2,4 pt(s)
➤	432 347	
➤	8,8%	

COMPARAISONS TERRITORIALES

	Ensemble des demandeurs en cat. ABC à fin juin 23	Dont inscrits en cat. A 12 mois durant les 15 derniers mois			Dont inscrits en cat. A 24 mois durant les 27 derniers mois	
		Volume	Volume	Part dans DEFM ABC	Evolution / juin 22	Volume
Auvergne-Rhone-Alpes	572 176	93 348	16,3%	- 14,0%	42 960	7,5%
Bourg.-Franche-Comte	189 798	30 269	15,9%	- 12,6%	13 997	7,4%
Bretagne	234 596	31 880	13,6%	- 12,4%	14 799	6,3%
Centre-Val De Loire	187 048	30 695	16,4%	- 14,3%	14 616	7,8%
Corse	15 972	2 532	15,9%	- 9,4%	907	5,7%
Grand Est	400 785	81 844	20,4%	- 12,8%	41 389	10,3%
Hauts-De-France	498 720	102 284	20,5%	- 12,1%	49 677	10,0%
Ile De France	932 578	215 250	23,1%	- 14,0%	108 114	11,6%
Normandie	235 871	39 245	16,6%	- 15,0%	18 919	8,0%
Nouvelle-Aquitaine	436 332	60 938	14,0%	- 15,1%	26 561	6,1%
Occitanie	527 583	98 876	18,7%	- 12,3%	47 950	9,1%
Pays de La Loire	267 536	34 816	13,0%	-15,7%	17 162	6,4%
Prov. Alpes Cote D'Azur	430 969	79 435	18,4%	- 14,1%	36 255	8,4%
France Metropolitaine	4 929 964	901 412	18,3%	- 13,6%	432 347	8,8%



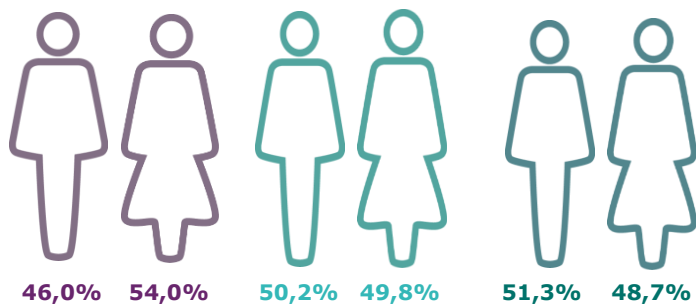
Les demandeurs éloignés de l'emploi sont identifiés comme ceux inscrits au moins 12 mois sans activité au cours des 15 derniers mois, parmi les demandeurs d'emploi de catégorie ABC. Parmi eux certains cumulent jusqu'à 24 mois au cours des 27 derniers. Ces deux indicateurs visent à mieux décrire les demandeurs d'emploi de longue durée n'ayant pas ou peu exercé d'activité.

CARACTÉRISTIQUES DES DEMANDEURS

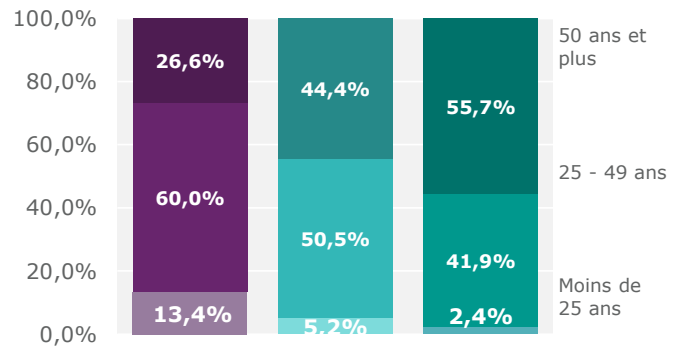
GRAPHIQUES DONNÉES SOCIO-DÉMOGRAPHIQUES

LÉGENDE :
■ Ensemble des demandeurs en cat. ABC
■ - Dont inscrits en cat. A + 12 mois durant les 15 derniers
■ - Dont inscrits en cat. A + 24 mois durant les 27 derniers

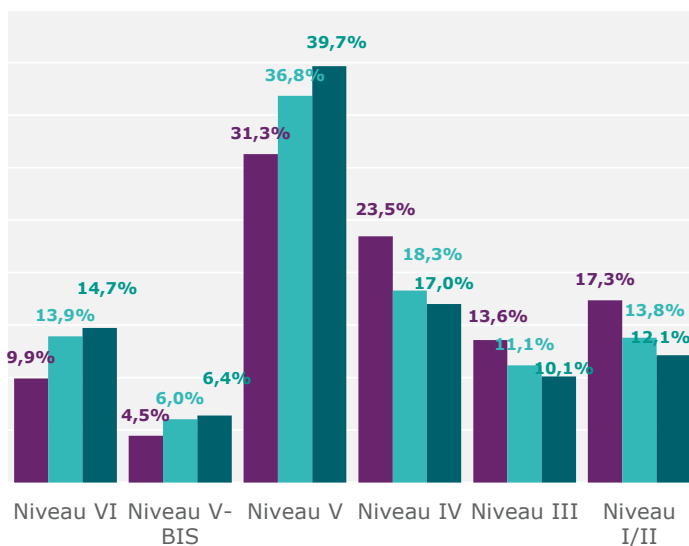
LECTURE : 26,6% de l'ensemble de la DEFM ABC est âgée de 50 ans ou plus. Cette population représente 44,4% pour les demandeurs en cat. A + 12 mois pendant les 15 derniers.



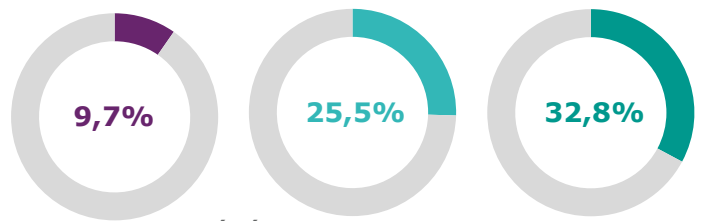
RÉPARTITION PAR SEXE



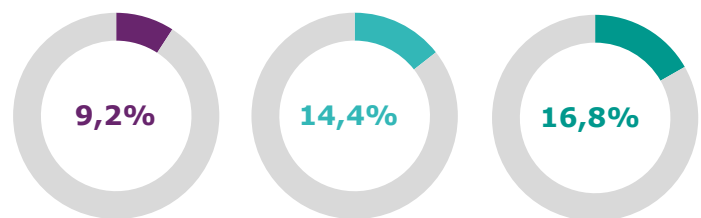
RÉPARTITION PAR ÂGE



RÉPARTITION PAR NIVEAU DE FORMATION



PART DES BÉNÉFICIAIRES DE L'OBLIGATION D'EMPLOI

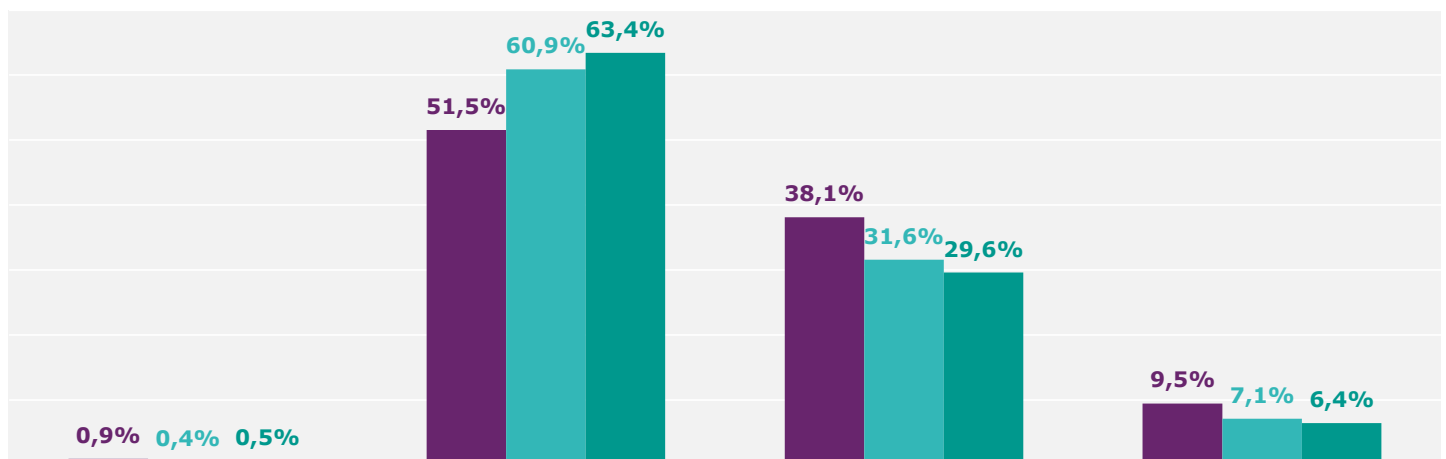


PART DES RÉSIDENTS EN QPV

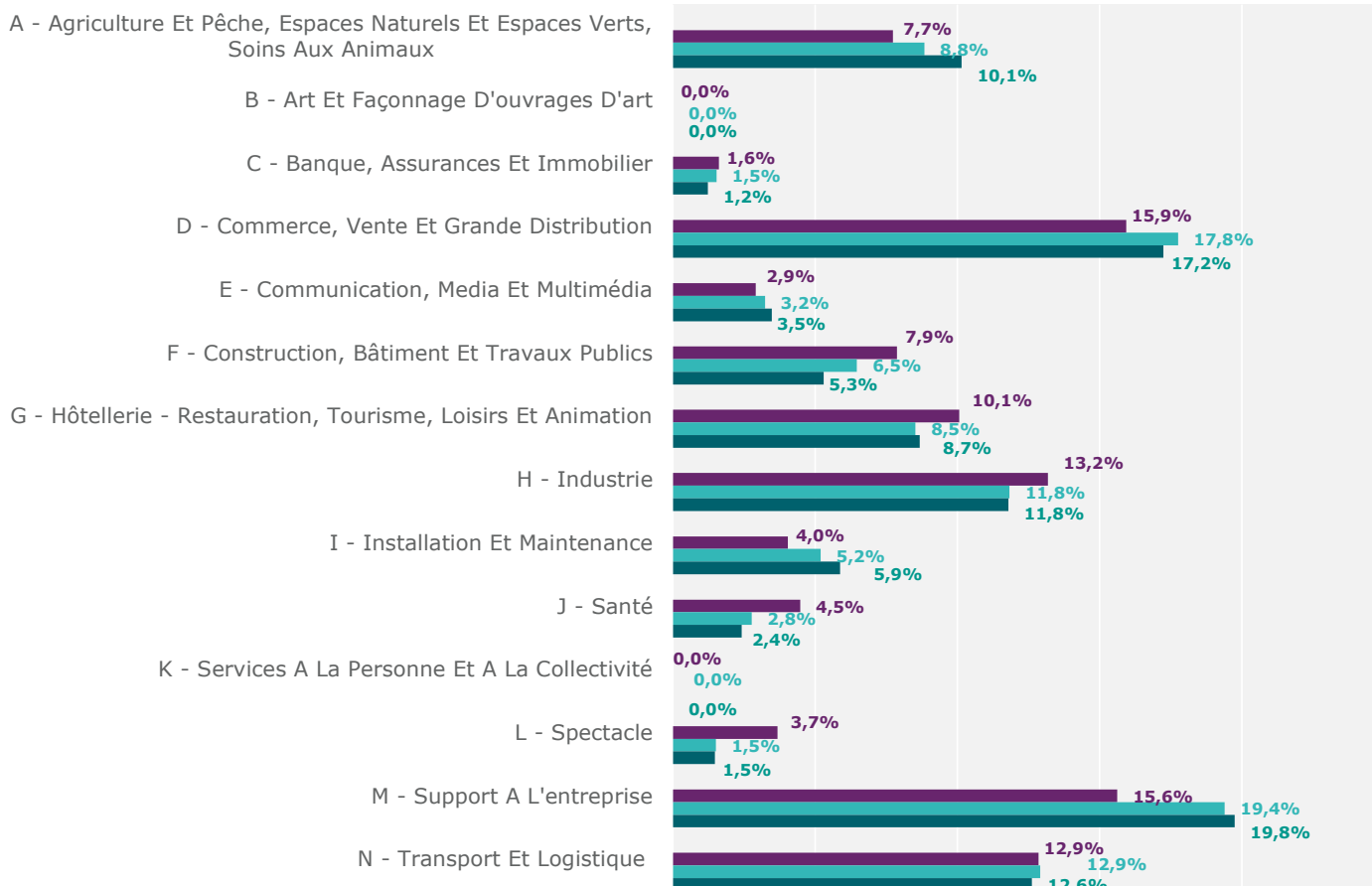
GRAPHIQUES RECHERCHE D'EMPLOI

LÉGENDE :
■ Ensemble des demandeurs en cat. ABC
■ - Dont inscrits en cat. A + 12 mois durant les 15 derniers
■ - Dont inscrits en cat. A + 24 mois durant les 27 derniers

LECTURE : 51,5% de l'ensemble de la DEFM ABC est seulement mobile à moins de 15 km ou 30 min. Cette population représente 60,9% pour les demandeurs en cat. A + 12 mois pendant les 15 derniers.



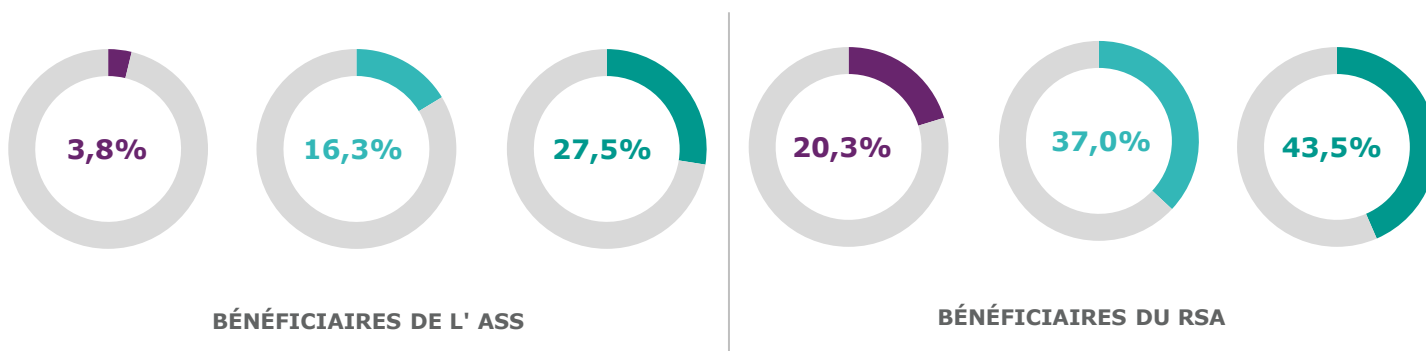
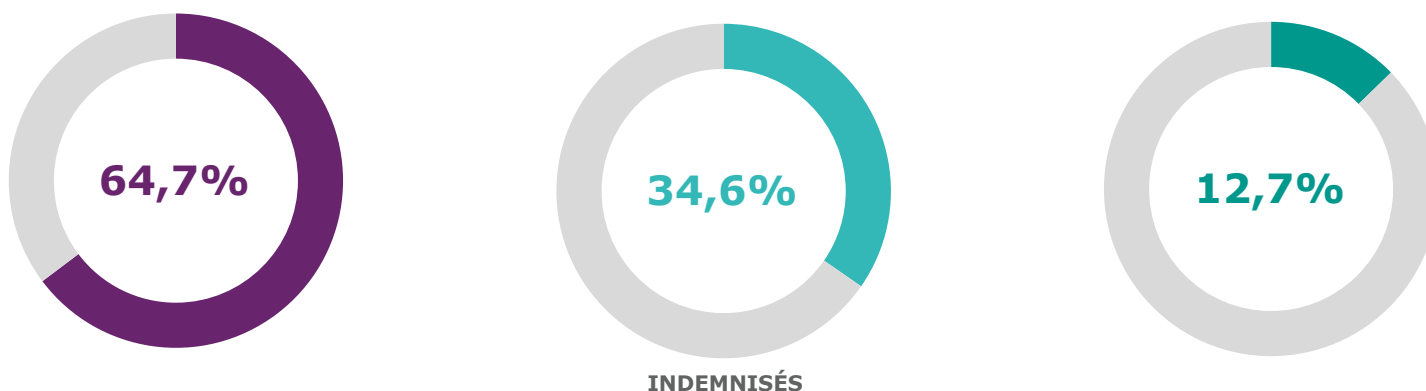
MOBILITÉ DES DEMANDEURS D'EMPLOI



GRAPHIQUES INDEMNISATION ET MINIMA SOCIAUX

LÉGENDE :
■ Ensemble des demandeurs en cat. ABC
■ - Dont inscrits en cat. A + 12 mois durant les 15 derniers
■ - Dont inscrits en cat. A + 24 mois durant les 27 derniers

LECTURE : 64,7% de l'ensemble de la DEFM ABC est indemnisée. Cette population représente 34,6% pour les demandeurs en cat. A + 12 mois pendant les 15 derniers.



Directeurs de la publication : **Martine CHONG-WA NUMERIC – Jean-Marc VIOLEAU**
 Responsable de la rédaction : **Vincent RAGOT**
 Conception et réalisation : **Service SEE – Gaëtan COIRIER**
 Contact : statsPDL@pole-emploi.fr

Pôle emploi Pays de la Loire
 1 rue de la Cale Crucy
 44100 Nantes

WWW.POLE-EMPLOI.ORG

