



# Les demandeurs d'emploi en obligation d'emploi

## Loire-Atlantique

Situation au 31/12/2011

Document trimestriel



Libre de diffusion sous réserve de mention de la source « Pôle emploi Pays de la Loire »

**Obligation d'Emploi** : Demandeurs d'emploi bénéficiant de l'obligation d'emploi instituée par l'article L.323-1 du Code du travail :

- les travailleurs reconnus handicapés par la CDAPH,
- les victimes d'accidents du travail ou maladies professionnelles,
- les titulaires d'une pension d'invalidité,
- les anciens militaires et assimilés, titulaires d'une pension militaire d'invalidité,
- les titulaires de la carte d'invalidité.

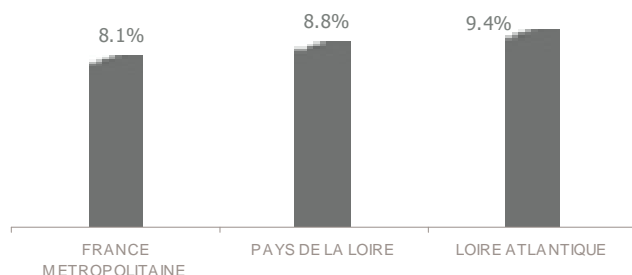
**ALERTE** : Pôle emploi n'a pas connaissance de tous les demandeurs d'emploi en obligation d'emploi.

## LA SITUATION GEOGRAPHIQUE

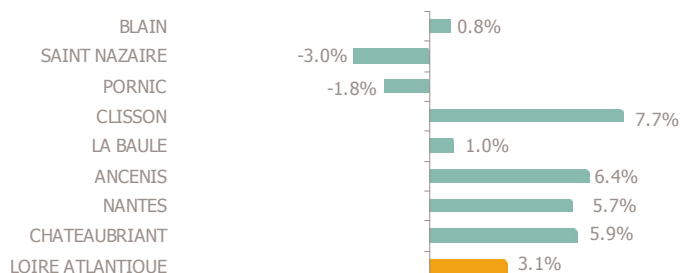
En décembre 2011, les demandeurs d'emploi en obligation d'emploi représentent 9,4% de la totalité des demandeurs d'emploi en fin de mois (DEFM) sur le département de la Loire-Atlantique (Catégorie A), soit plus de 4 800 personnes.

Cette proportion est supérieure au poids enregistré au niveau régional et national.

Poids des obligations d'obligation sur la DEFM totale



Evolution annuelle des DEFM en obligation d'emploi – catégorie A



Le nombre total de DEFM (catégorie A) a progressé de 1,9% sur la Loire-Atlantique entre décembre 2010 et 2011. Pour les demandeurs d'emploi en obligation d'emploi, la situation est moins favorable, puisque leur nombre a augmenté de 3,1%.

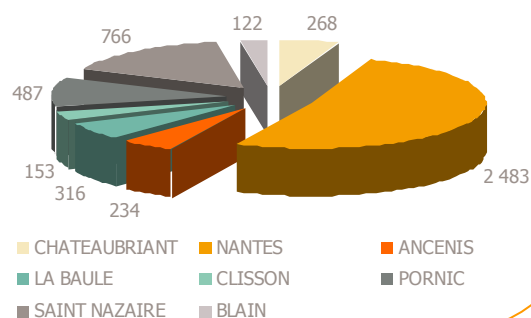
Cette évolution est inférieure au niveau régional (+7,5%) et national (+15,1%).

Sur le département, les résultats sont hétérogènes par bassin d'emploi. En effet, Pornic et Saint-Nazaire affichent une diminution des DEFM en obligation d'emploi. Blain et La Baule enregistrent des progressions modérées (1% environ) tandis que les quatre autres bassins voient le nombre de leurs DEFM en obligation d'emploi augmenter fortement sur un an (supérieurs de 3 à 5 points par rapport à la moyenne départementale).

En Pays de la Loire, 40% de la DEFM en obligation d'emploi est rattachée au département de la Loire-Atlantique. Le bassin de Nantes représente 51,4% des demandeurs d'emploi du département.

**DEFM Catégorie A** : Personnes sans emploi, immédiatement disponibles, tenues d'accomplir des actes positifs de recherche d'emploi sans aucune activité réduite.

Volume des DEFM en obligation d'emploi – catégorie A



## LA TYPOLOGIE

A fin décembre 2011, les 4 800 DEFM (catégorie A) en obligation d'emploi de la Loire-Atlantique ont les caractéristiques suivantes :

- 56,7% sont des hommes.
- 37% a 50 ans ou plus, tandis que les jeunes de moins de 25 ans ne représentent que 4% de la population en question.
- 25,5% ont un niveau de formation supérieur au CAP ou BEP. 14,1% sont soit sans diplôme, soit détenteurs du brevet des collèges.
- 56,6% sont des ouvriers ou employés qualifiés. 7,7% ont une qualification de niveau technicien, agent de maîtrise ou cadre.
- 800 personnes touchent le RSA, soit 16,7% des DEFM en obligation d'emploi.
- Près de 4 personnes sur 10 ne sont pas indemnisées. 42,3% de l'ensemble des DEFM en obligation d'emploi touchent une allocation du régime d'assurance chômage et 18,7% une allocation du régime de solidarité.
- 48,3% sont inscrits à Pôle emploi depuis au moins 12 mois et 25,6% depuis au moins 24 mois.
- Seulement 3,3% des travailleurs handicapés relèvent du milieu protégé (Etablissement et Service d'Aides par le Travail : ESAT).

### DEFM catégorie A par type d'obligation d'emploi

Obligation d'Emploi	DEFM cat. A	Poids
Alloc. adulte handicapé	18	0.4%
Alloc. adulte handicapé (CNASEA)	NC	-
Autre	NC	-
Carte d'invalidité	20	0.4%
En instance CDA	301	6.2%
Orphelin de guerre	89	1.8%
Pension d'invalidité s.s. ou autre	159	3.3%
Pensionné de guerre	NC	-
RQTH ESAT	158	3.3%
RQTH Marché du travail	3 827	79.3%
Rente AT/MP	38	0.8%
TH catégorie A	45	0.9%
TH catégorie B	145	3.0%
TH catégorie C	11	0.2%
Veuve de guerre/conjoint	NC	-

50,4% des demandeurs d'emploi en obligation d'emploi (catégorie A) inscrits à fin décembre 2011 sont concentrés sur les 20 premiers emplois/métiers recherchés (contre 35,2% pour l'ensemble des DEFM catégorie A).

Dans la majorité des cas, il s'agit de métiers requérant peu de qualification.

32,4% concernent le domaine services à la personne et à la collectivité tel que le nettoyage de locaux ou services domestiques.

Le domaine du support à l'entreprise représente 23,3% des 20 premiers métiers recherchés (opérations administratives, accueil et renseignements...).

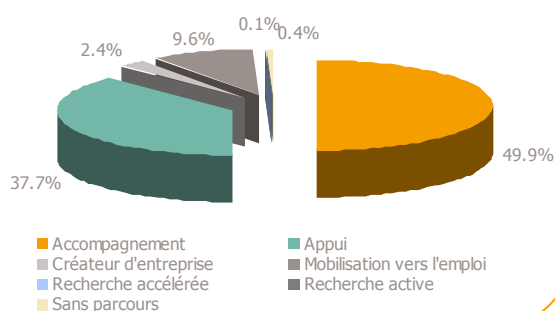
Enfin, 13,5% se rapportent au transport et à la logistique (conduite et livraison par tournées sur courte distance ...).

### Les 20 métiers les plus recherchés par les DEFM catégorie A en obligation d'emploi

Emploi/métier recherché détaillé (ROME)	DEFM cat. A	Poids
K2204 Nettoyage de locaux	235	4.9%
M1602 Opérations administratives	211	4.4%
K1304 Services domestiques	192	4.0%
I1203 Maintenance des bâtiments et des locaux	179	3.7%
K1303 Assistance auprès d'enfants	158	3.3%
M1601 Accueil et renseignements	156	3.2%
A1203 Entretien des espaces verts	151	3.1%
M1607 Secrétariat	136	2.8%
N1103 Magasinage et préparation de commandes	129	2.7%
N4105 Conduite et livraison par tournées sur courte distance	127	2.6%
H3302 Opérations manuelles d'assemblage, tri ou emballage	125	2.6%
G1605 Plonge en restauration	92	1.9%
D1505 Personnel de caisse	82	1.7%
K2503 Sécurité et surveillance privées	79	1.6%
N1105 Manutention manuelle de charges	73	1.5%
K1302 Assistance auprès d'adultes	67	1.4%
M1203 Comptabilité	64	1.3%
F1606 Peinture en bâtiment	60	1.2%
G1603 Personnel polyvalent en restauration	59	1.2%
K2501 Gardiennage de locaux	58	1.2%

## LE SUIVI DE L'ACTIVITE

### DE cat A, B en obligation d'emploi - type de parcours



- En décembre 2011, 50% des demandeurs d'emploi en obligation d'emploi (catégorie A et B) sont positionnés sur le parcours accompagnement et 37,7% sur le parcours appui.

- Près de 4 200 d'entre eux étaient suivis par une structure Pôle emploi tandis que près de 1 600 étaient suivis en co-traitance par Cap Emploi (pour un accompagnement de longue durée), soit 26,2%.

- 1 600 Mises en Relation ont été faites pour ce public.

- De janvier à décembre 2011, près de 3 500 ont participé à un atelier, 500 à une évaluation, 1 100 à un accompagnement (hors CPP et BCA).

- De janvier à décembre 2011, Pôle emploi a mené près de 31 800 entretiens professionnels, soit 24% de plus que sur les mêmes mois de l'année précédente.