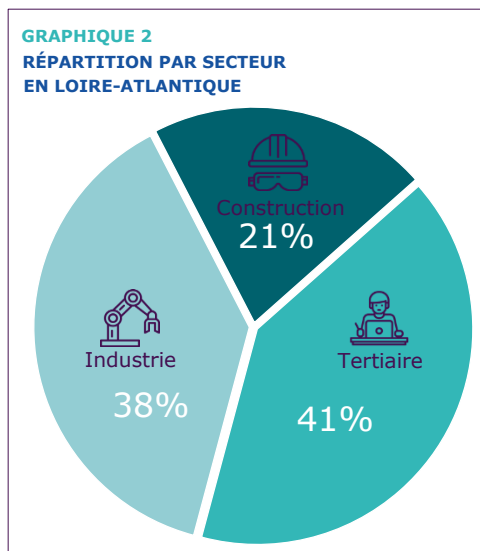
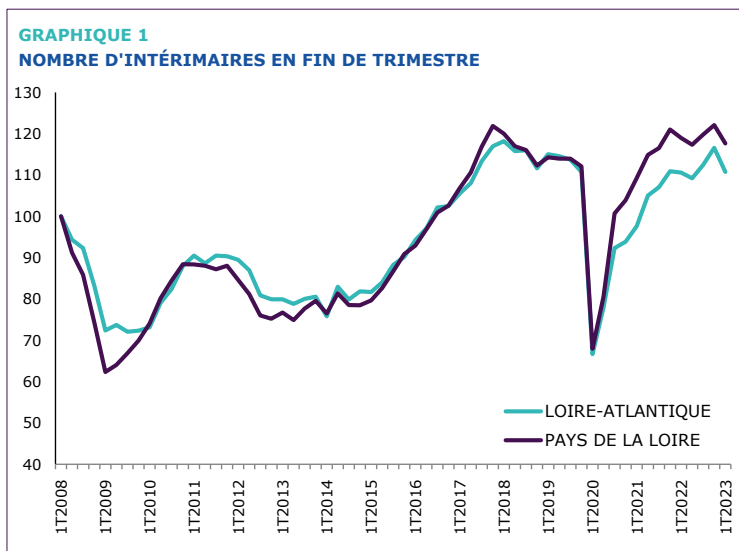
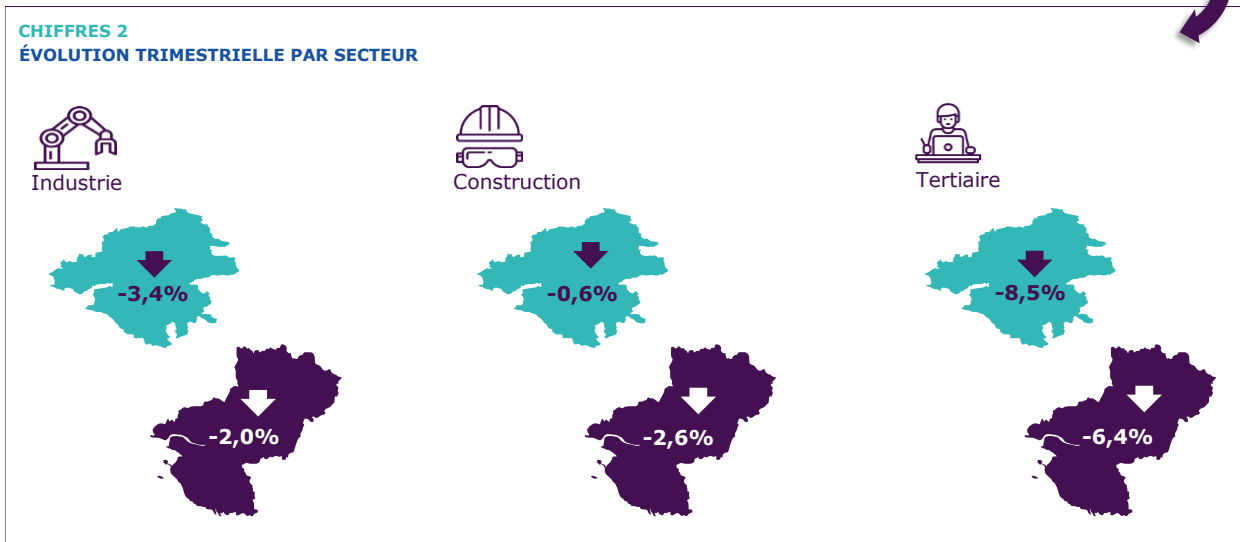





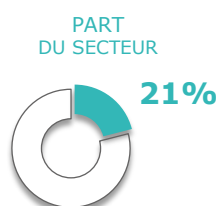
STATISTIQUES ET INDICATEURS

L'EMPLOI INTÉRIMAIRE EN LOIRE-ATLANTIQUE AU 1ER TRIMESTRE 2023



CHIFFRES 3
LES 5 PREMIERS SECTEURS EN LOIRE-ATLANTIQUE

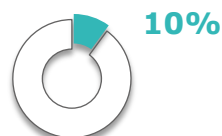
① CONSTRUCTION



ÉVOLUTION
TRIMESTRIELLE

↓ -0,6%

② TRANSPORTS ET ENTREPOSAGE



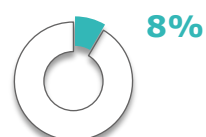
↓ -0,2%

③ ACTIVITÉS DE SERVICES ADMINISTRATIFS
ET DE SOUTIEN



↓ -5,0%

④ COMMERCE ; RÉPARATION D'AUTOMOBILES
ET DE MOTOCYCLES



↓ -22,9%

⑤ FABRICATION DE MATÉRIELS DE TRANSPORT



↓ -0,7%



SOURCE : DARES, DREETS. Exploitation des déclarations sociales nominatives (DSN) et des fichiers Pôle emploi des déclarations mensuelles des agences d'intérim - DONNEES CVS

MÉTHODOLOGIE : <https://dares.travail-emploi.gouv.fr/donnees/lemploi-interimaire>

A noter que les données brutes et CVS de l'interim produites par la DREETS ont été révisées (ajustements) au cours du 1er trimestre 2022 ([détails](#)).

Directeurs de la publication
Martine CHONG-WA NUMERIC - Jean-Marc VIOLEAU

Responsable de la rédaction
Vincent RAGOT

Conception et réalisation
Service Statistiques, Etudes et Evaluation

Contact : statspd@pole-emploi.fr

Pôle emploi Pays de la Loire
1 rue de la Cale Crucy
44100 Nantes

WWW.POLE-EMPLOI.ORG

