

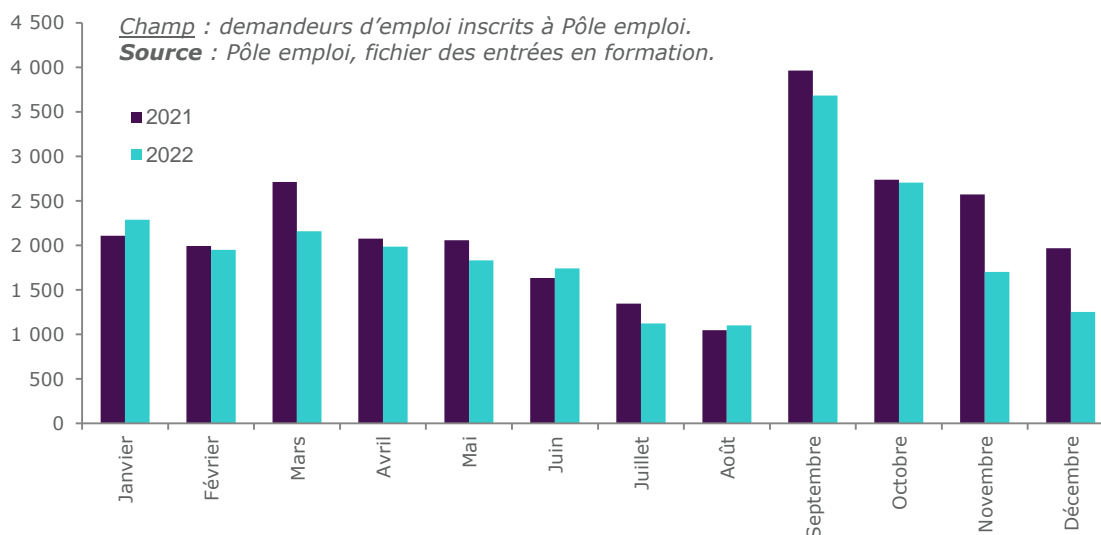


STATISTIQUES ET INDICATEURS

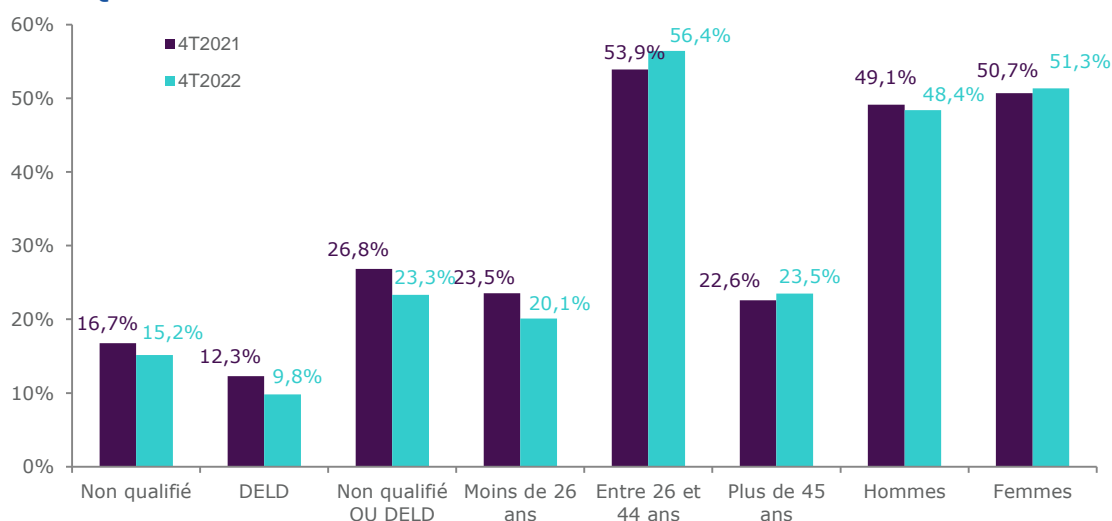
LES ENTRÉES EN FORMATION DES DEMANDEURS D'EMPLOI - LOIRE-ATLANTIQUE

4^{ème} Trimestre 2022

GRAPHIQUE 1 :
ENTRÉES EN FORMATION DES DEMANDEURS D'EMPLOI



GRAPHIQUE 2 :
CARACTÉRISTIQUES DES DEMANDEURS D'EMPLOI ENTRÉS EN FORMATION



Champ : demandeurs d'emploi inscrits à Pôle emploi.

Non qualifié : (niveau de formation inférieur à BEP,CAP ou égal à BEP,CAP mais sans diplôme obtenu)

DELD : demandeurs d'emploi de longue durée (au moins 12 mois en catégorie A au cours des 15 derniers mois précédant l'entrée en formation).

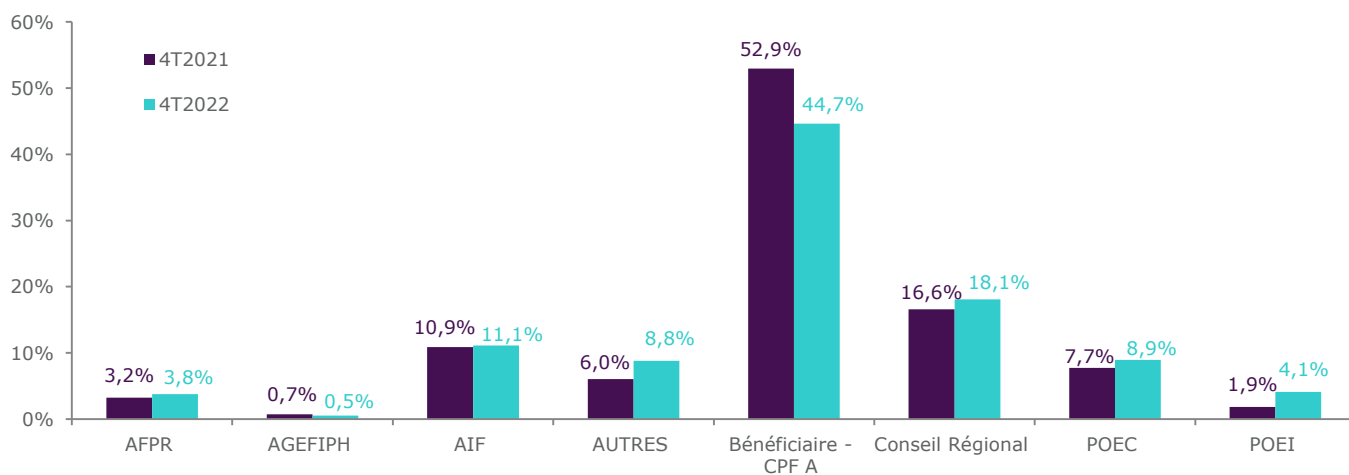
Non qualifié ou DELD : demandeurs d'emploi non qualifié ou de longue durée.

TABLEAU 1 :
ANCIENNETÉ AVANT L'ENTRÉE EN FORMATION ET DURÉE DE LA FORMATION
SELON L'ÂGE ET LE SEXE - 4^{ème} TRIMESTRE 2022

Age à l'entrée	Ancienneté avant l'entrée en formation (en jours)				Durée prévue du plan de formation (en heures)			
	Moyenne	1er quartile	médiane	3ème quartile	Moyenne	1er quartile	médiane	3ème quartile
Moins de 20 ans	84	18	45	94	857	378	750	1 085
20-24 ans	150	24	78	195	796	320	504	1 008
25-29 ans	243	41	126	297	689	280	417	1 000
30-34 ans	310	59	166	375	619	227	400	903
35-39 ans	331	68	163	409	585	187	400	861
40-44 ans	377	59	174	442	525	190	399	800
45-49 ans	409	71	169	418	510	150	399	770
50-55 ans	407	90	184	405	533	203	399	800
55 ans et plus	417	82	202	577	389	140	371	501
Hommes	269	46	122	316	567	241	399	826
Femmes	319	53	140	365	687	203	441	940
Ensemble	294	49	132	342	627	217	400	875

Champ : demandeurs d'emploi inscrits à Pôle emploi.
Source : Pôle emploi, fichier des entrées en formation.

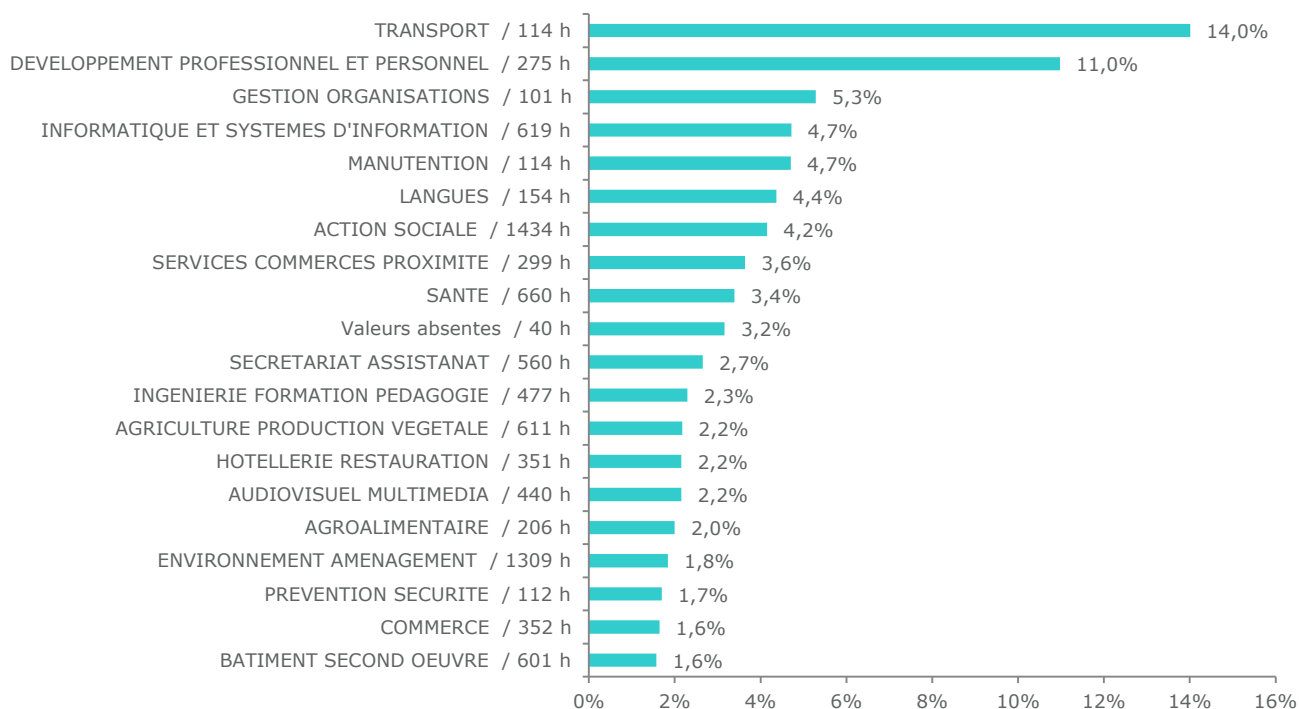
GRAPHIQUE 3 :
RÉPARTITION DES ENTRÉES EN FORMATION SELON LE TYPE DE FORMATION - 4^{ème} TRIMESTRE 2022



Champ : demandeurs d'emploi inscrits à Pôle emploi.
Source : Pôle emploi, fichier des entrées en formation.

GRAPHIQUE 4 :

PART ET DURÉE MOYENNE DE FORMATION PAR CHAMP DE FORMATION - 4^{ème} TRIMESTRE 2022

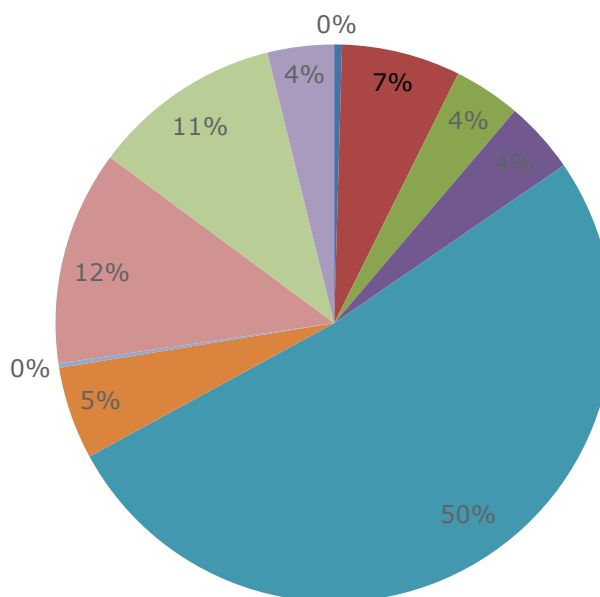


Champ : demandeurs d'emploi inscrits à Pôle emploi.
Source : Pôle emploi, fichier des entrées en formation.

GRAPHIQUE 5 :

PART ET DURÉE MOYENNE DE FORMATION PAR OBJECTIF DE FORMATION - 4^{ème} TRIMESTRE 2022

- Non déterminé / , h
- (Re)mobilisation, aide à l'élaboration de projet professionnel / 323 h
- Adaptation poste travail AFPR / 399 h
- Adaptation poste travail POE / 351 h
- Certification / 537 h
- Création d'entreprise / 92 h
- Non concerné / 751 h
- Perfectionnement, élargissement des compétences / 94 h
- Professionnalisation / 339 h
- Préparation à la qualification / 182 h



Champ : demandeurs d'emploi inscrits à Pôle emploi.
Source : Pôle emploi, fichier des entrées en formation.

Directeurs de la publication :
Martine CHONG-WA NUMERIC – Jean-Marc VIOLEAU

Responsable de la rédaction :
Vincent RAGOT

Conception et réalisation :
Service SEE

Contact : statsPDL@pole-emploi.fr

Pôle emploi Pays de la Loire
 1 rue de la Cale Crucy
 44100 Nantes

