



STATISTIQUES ET INDICATEURS

LES ENTRÉES EN FORMATION DES DEMANDEURS D'EMPLOI - 4^{ème} Trimestre 2022



Au 4^{ème} trimestre 2022, 15 427 entrées en formation de demandeurs d'emploi inscrits à Pôle emploi ont été décomptées. Ce nombre d'entrées en formation diminue de -21,4% sur un an.

15 427 entrées en formation au 4^{ème} trimestre 2022, soit -21,4% par rapport au 4^{ème} trimestre 2021.

Entre octobre et fin décembre 2022, nous comptabilisons **15 427** entrées en formation de demandeurs d'emploi inscrits à Pôle emploi, soit une baisse de **-21,4%** par rapport au même trimestre de l'année précédente.

Par rapport au troisième trimestre 2022, le nombre d'entrées en formation a diminué de **-3,6%**.

Au niveau mensuel, les baisses se situent au mois de novembre (**-30,6%** par rapport à novembre

**GRAPHIQUE 1 :
ENTRÉES EN FORMATION DES DEMANDEURS D'EMPLOI**



Champ : demandeurs d'emploi inscrits à Pôle emploi.

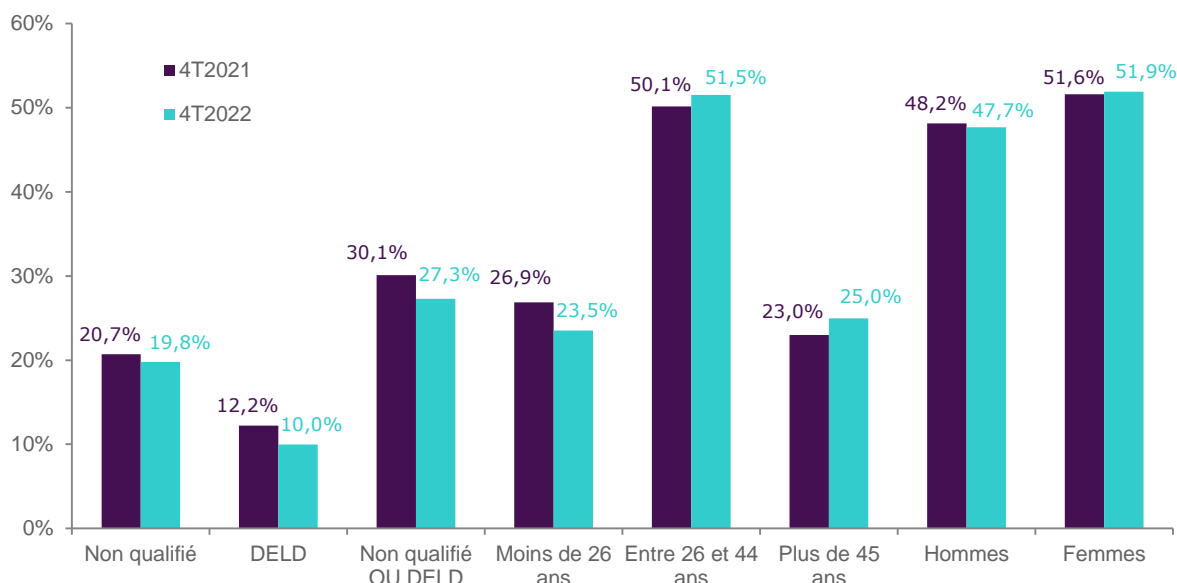
La part des demandeurs d'emploi de longue durée dans les entrées en formation diminue

La part des demandeurs d'emploi de longue durée entrés en formation au quatrième trimestre 2022 diminue de **-2,2** points par rapport au quatrième trimestre 2021, alors que celle des demandeurs d'emploi non qualifiés reste quasiment stable avec **-0,9** point. La part des non qualifiés ou DELD se retrouve donc à la baisse par rapport au même trimestre de l'année précédente (**-2,8** point).

L'évolution la plus marquée concerne les demandeurs d'emploi de moins de 26 ans qui voient leur représentativité diminuer par rapport à 2021 (**-3,4** points).

Alors que la part des moins de 26 ans entrés en formation diminue également (**-3,4%**), les autres classes d'âge ont vu leur représentativité augmenter : les 26 - 44 ans (**+1,4** points), et les plus de 45 ans (**+2,0%**).

GRAPHIQUE 2 : CARACTÉRISTIQUES DES DEMANDEURS D'EMPLOI ENTRÉS EN FORMATION



Champ : demandeurs d'emploi inscrits à Pôle emploi.

Non qualifié : (niveau de formation inférieur à BEP,CAP ou égal à BEP,CAP mais sans diplôme obtenu)

DELD : demandeurs d'emploi de longue durée (au moins 12 mois en catégorie A au cours des 15 derniers mois précédant l'entrée en formation).

Non qualifié ou DELD : demandeurs d'emploi non qualifiés ou de longue durée.

En moyenne, l'entrée en formation des demandeurs d'emploi se fait 9 mois après l'inscription à Pôle emploi

Pour un quart des demandeurs d'emploi entrés en formation au quatrième trimestre 2022, cette entrée a lieu **plus d'un mois et demi suivant leur inscription** sur les listes de demandeurs d'emploi (Tableau 1).

La moitié des entrées en formation se produit au quatrième mois qui suit l'inscription. Enfin, un quart des entrées en formation concernent des demandeurs d'emploi inscrits depuis environ 10 mois et demi.

L'ancienneté en inscription avant l'entrée en formation augmente avec l'âge. En moyenne, les demandeurs d'emploi de moins de 20 ans entrant en formation le font dans les **78 premiers jours** après leur inscription; cette moyenne monte à **411** jours pour ceux âgés de 45 à 49 ans et atteint **536** jours pour les demandeurs d'emploi âgés de 55 ans et plus.

A l'inverse, plus le demandeur d'emploi entré en formation est jeune, plus la durée du plan de formation est élevée, notamment pour les moins de 20 ans et les 20-24 ans, où la durée moyenne de formation atteint respectivement **774** et **744 heures**. Pour les 25-29 ans, elle passe à **644 heures** et diminue fortement avec l'âge pour atteindre **377 heures** pour les 55 ans et plus.

La durée moyenne de formation est nettement plus élevée pour les femmes (**629 heures**) par rapport aux hommes (**567 heures**).

TABLEAU 1 :**ANCIENNETÉ AVANT L'ENTRÉE EN FORMATION ET DURÉE DE LA FORMATION SELON L'ÂGE ET LE SEXE - 3^{ème} TRIMESTRE 2022**

Age à l'entrée	Ancienneté avant l'entrée en formation (en jours)				Durée prévue du plan de formation (en heures)			
	Moyenne	1er quartile	Médiane	3ème quartile	Moyenne	1er quartile	Médiane	3ème quartile
Moins de 20 ans	78	17	45	94	774	399	700	1 001
20-24 ans	162	27	81	206	744	297	469	959
25-29 ans	256	47	131	336	644	276	434	917
30-34 ans	299	56	150	365	582	210	400	840
35-39 ans	329	67	163	393	557	175	400	805
40-44 ans	369	63	177	411	549	195	400	819
45-49 ans	411	74	181	439	505	175	399	735
50-55 ans	400	80	173	426	515	175	399	791
55 ans et plus	536	89	229	636	377	119	300	434
Hommes	289	46	123	329	567	204	400	826
Femmes	306	49	136	349	629	205	405	870
Ensemble	298	48	130	339	601	205	400	847

Champ : demandeurs d'emploi inscrits à Pôle emploi.

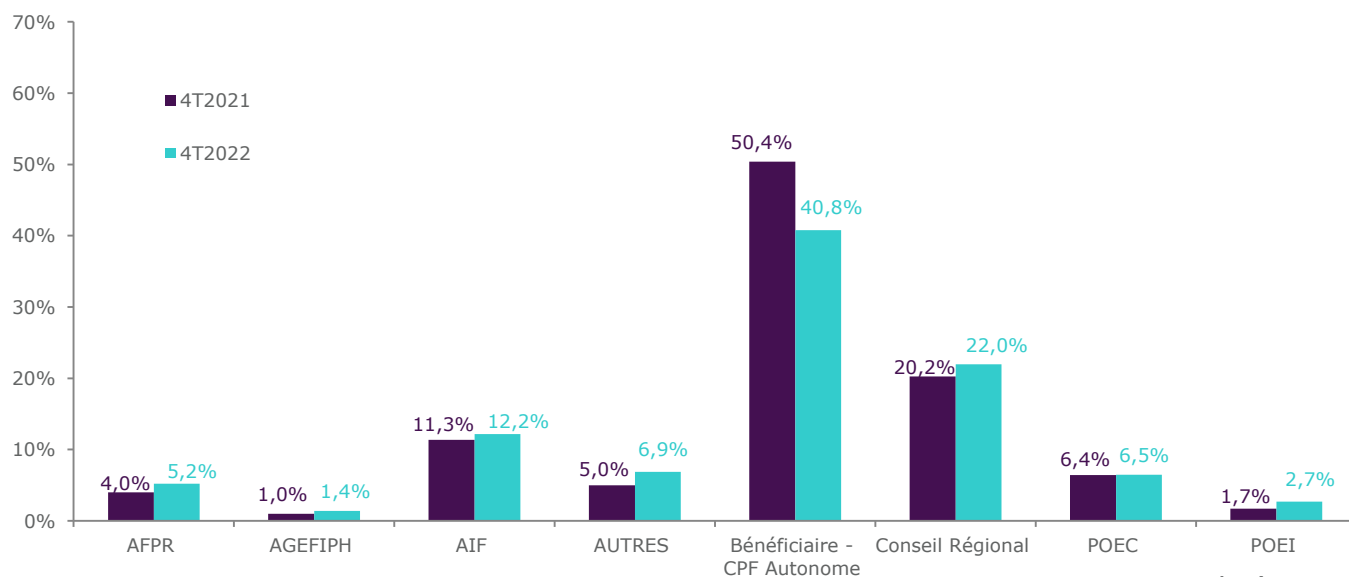
Lecture : au 4^{ème} trimestre 2022, l'ancienneté en inscription avant la formation est de 17 jours pour un quart des personnes âgées de moins de 20 ans, elle est supérieure à 45 jours pour un autre quart. La durée de la formation est inférieure à 399 heures pour un quart des moins de 20 ans ; elle est supérieure à 700 heures pour un autre quart.

Source : Pôle emploi, fichier des entrées en formation.

Les formations financées par le bénéficiaire, notamment par le CPF autonome, représentent 40% des entrées en formation

Les formations financées par le bénéficiaire, notamment par le CPF autonome, représentent 40% des entrées en formation. Elles sont en diminution (-9,6 points) par rapport au même trimestre de l'année précédente.

Le conseil régional est à l'origine du financement de **22,0%** des formations.

GRAPHIQUE 3 :**RÉPARTITION DES ENTRÉES EN FORMATION SELON LE TYPE DE FORMATION**

Champ : demandeurs d'emploi inscrits à Pôle emploi.

Source : Pôle emploi, fichier des entrées en formation.

3 champs de formation regroupent plus du tiers des entrées en formation des demandeurs d'emploi

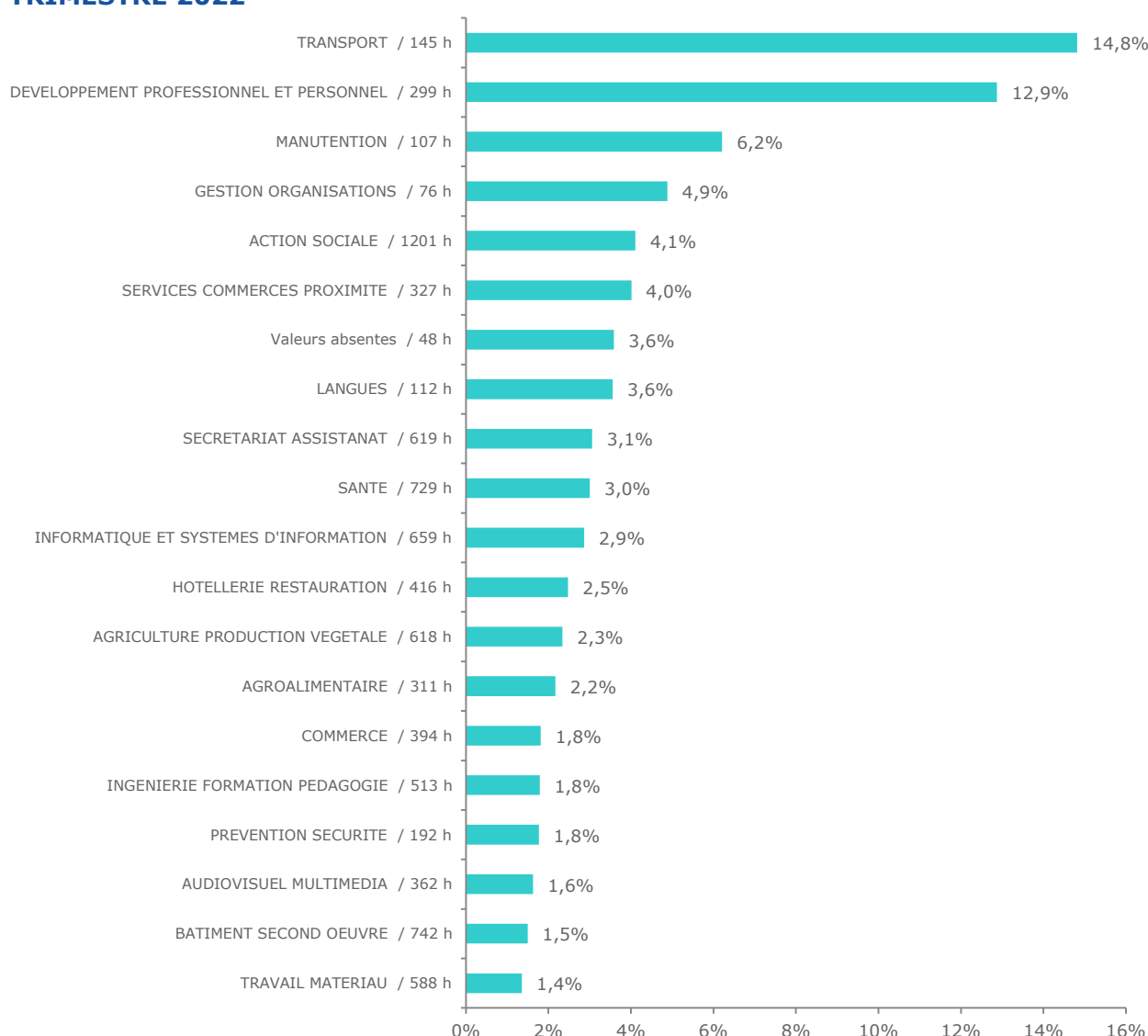
Vingt champs de formation regroupent **79,8%** des entrées en formation (*graphique 4*). Plus **d'un tiers** d'entre elles sont concentrées dans trois champs de formation : le transport (**14,8%**), le développement personnel et professionnel (**12,9%**) et la manutention (**6,2%**).

Il existe une très forte variation dans les durées moyennes de formation en fonction des champs de formation, allant de **76 heures** pour les formations de la gestion des organisations à **1 201 heures** pour les formations relatives l'action sociale.

Parmi les autres formations importantes en terme de volume d'heures, nous pouvons identifier les formations sur le bâtiment e second oeuvre ou la santé.

GRAPHIQUE 4 :

PART ET DURÉE MOYENNE DES FORMATIONS PAR CHAMP DE FORMATION - 3^{ème} TRIMESTRE 2022



Champ : demandeurs d'emploi inscrits à Pôle emploi.

Lecture : le champ de formation « Transport » regroupe 14,9% des entrées en formation au 3^{ème} trimestre 2022. La durée moyenne des formations y est de 165 heures.

Note : Seuls les 20 premiers champs de formation sont présentés ici (soit 81,1% des entrées en formation).

Source : Pôle emploi, fichier des entrées en formation.

Plus de 79% des formations répondent à quatre objectifs

Le principal objectif des formations est la certification, qui concerne près de **50%** des entrées en formation. Cet objectif affiche une durée moyenne de formation nettement plus élevée que la moyenne (**521 heures**).

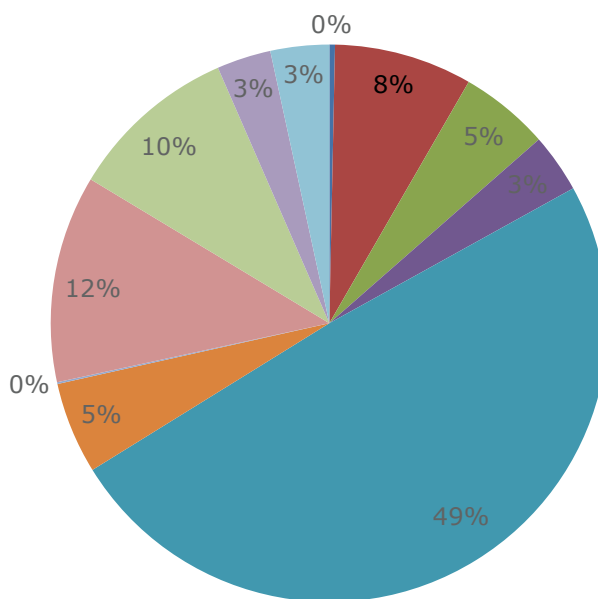
Plus de **12%** des formations concernent un perfectionnement et élargissement des compétences, avec une durée moyenne de formation la moins importante (**107 heures**).

Suivent ensuite la professionnalisation (**9,8%** pour **355 heures**) et la (re)mobilisation, aide à l'élaboration de projet professionnel (**8,0%** pour **370 heures**).

Selon l'objectif de formation, les durées moyennes varient : **95 heures** pour la création d'entreprise

GRAPHIQUE 5 : PART ET DURÉE MOYENNE DES FORMATIONS PAR OBJECTIF DE FORMATION - 3^{ème} TRIMESTRE 2022

- Non déterminé / , h
- (Re)mobilisation, aide à l'élaboration de projet professionnel / 370 h
- Adaptation poste travail AFPR / 381 h
- Adaptation poste travail POE / 322 h
- Certification / 521 h
- Création d'entreprise / 95 h
- Non concerné / 780 h
- Perfectionnement, élargissement des compétences / 107 h
- Professionnalisation / 355 h
- Préparation à la qualification / 181 h
- Remise à niveau, maîtrise des savoirs de base, initiation / 108 h



*Champ : demandeurs d'emploi inscrits à Pôle emploi.
Source : Pôle emploi, fichier des entrées en formation.*

Les objectifs de formation

Certification : cette catégorie comprend l'ensemble des formations sanctionnées par les passages d'une certification (diplôme, titre, certificat de qualification professionnelle).

Professionnalisation : les objectifs des formations professionnalisantes sont très proches de ceux des formations certifiantes professionnelles, mais ces formations ne donnent lieu à aucun diplôme, titre ou certificat inscrit au RNCP.

Pré-qualification : cette catégorie comprend les formations qui préparent à l'entrée dans toute formation qualifiante (i.e. certifiante ou professionnalisante), quel que soit le niveau.

Remise à niveau, maîtrise des savoirs de base, initiation : il s'agit là de stages de remise à niveau ou d'initiation à des compétences ou techniques transversales à une large gamme de métiers.

Mobilisation, aide à l'élaboration de projet professionnel : cette catégorie rassemble l'ensemble des stages visant à analyser les perspectives d'orientation des stagiaires en tenant compte de leurs motivations, de leurs capacités professionnelles, ainsi que des difficultés sociales qu'ils ont éventuellement rencontrées.

Perfectionnement, élargissement des compétences : les formations de cette catégorie s'adressent à un public de personnes déjà opérationnelles dans leur activité professionnelle occupée ou recherchée, mais qui désirent approfondir leurs compétences ou acquérir des compétences supplémentaires.

Des formations concentrées en Loire-Atlantique

La répartition des entrées en formation suit la répartition habituelle observée sur les autres indicateurs socio-économiques.

La Loire-Atlantique comptabilise plus de **5 900** entrées en formations, soit **38,3%** du total régional.

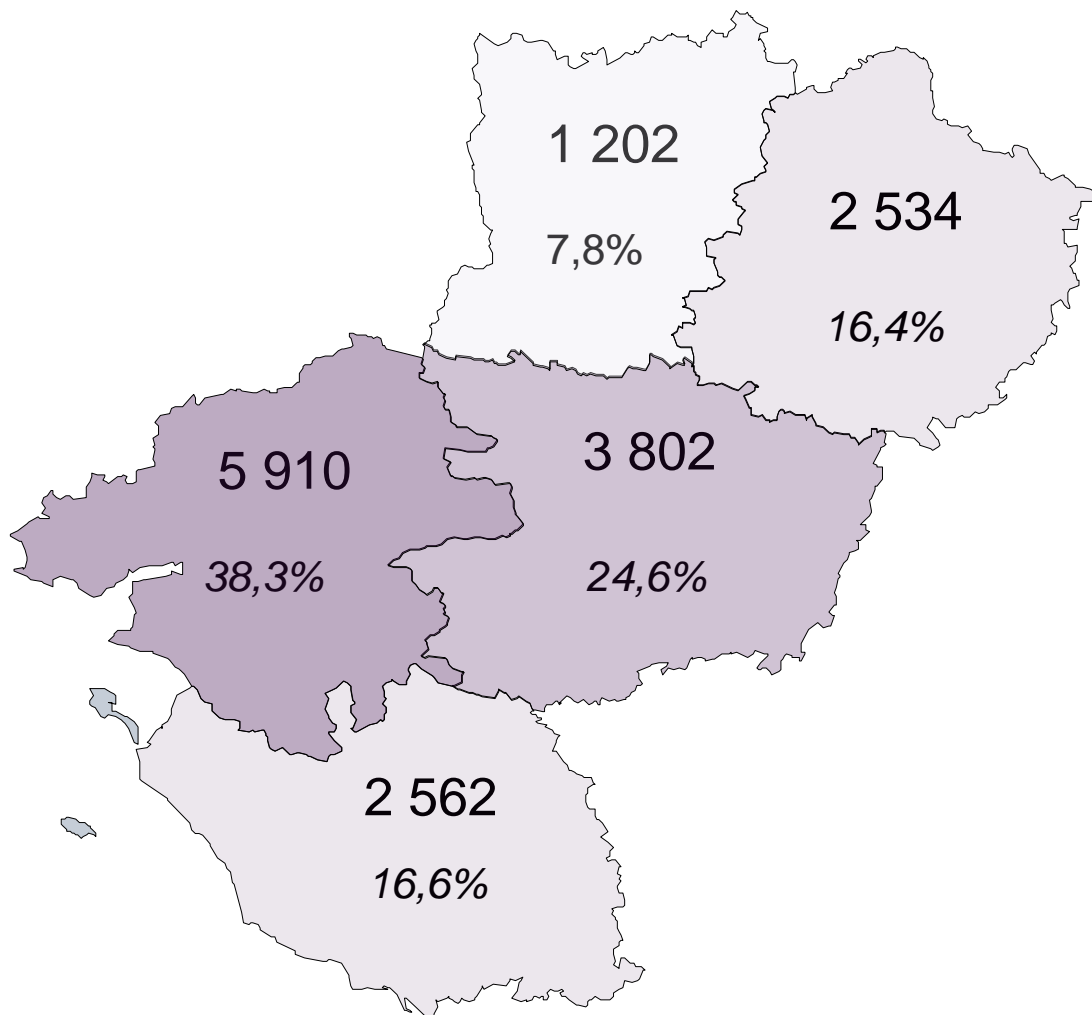
Le Maine-et-Loire arrive en second avec plus de **3 800** entrées en formation, soit **24,6%**.

La Vendée et la Sarthe affichent des niveaux similaires avec respectivement **2 560** et **2 520** entrées en formation, représentant chacune **16,6%** et **16,4%** du total régional.

Enfin, la Mayenne enregistre **1 200** entrées en formation, soit **7,8%** des entrées en formation au niveau de la région.

CARTE 1 :

RÉPARTITION DES ENTRÉES EN FORMATION PAR DÉPARTEMENT - 3^{ème} TRIMESTRE 2022



Champ : demandeurs d'emploi inscrits à Pôle emploi.
Source : Pôle emploi, fichier des entrées en formation.

ENCADRÉ N°1

Sources et définitions

Les données ici présentées sont calculées à partir du Fichier des entrées en formation de Pôle emploi. Ce fichier statistique est constitué à partir des deux types d'informations suivantes disponibles dans le système d'information opérationnel de Pôle emploi :

- les Attestations d'Entrée en Stage (AES) correspondant à une entrée dans un nouveau plan de formation.
- les transferts de demandeurs d'emploi en catégorie D d'inscription pour motif de formation sans AES.

Les types de formation

Action de Formation Préalable au Recrutement (**AFPR**) et Préparation Opérationnelle à l'Emploi Individuelle (**POE individuelle**) : d'une durée maximale de 400 heures, ces formations permettent au demandeur d'emploi d'acquérir des compétences nécessaires pour occuper un emploi correspondant à une offre déposée par une entreprise à Pôle emploi. Le projet d'embauche de l'employeur détermine l'aide mobilisable : CDI ou contrat d'au moins 12 mois pour la POEI, contrat de 6 à moins de 12 mois pour l'AFPR.

Action de Formation Conventionnée (**AFC**) : l'action de formation conventionnée par Pôle emploi vise à développer les compétences des demandeurs d'emploi inscrits, en particulier ceux de faible niveau de qualification et/ou en reconversion, pour répondre aux besoins de recrutement des entreprises.

Aide Individuelle à la Formation (**AIF**) : elle est attribuée par Pôle emploi pour financer une formation professionnelle nécessaire au retour à l'emploi ou à la création d'entreprise lorsque les autres dispositifs ne peuvent être mobilisés.

Autre formation prescrite mais non financée par Pôle emploi : il s'agit principalement des formations financées par les Conseils régionaux et de la Préparation Opérationnelle à l'Emploi Collective, financée par les OPCO. La **POE collective** concerne les programmes conduisant à la découverte des métiers d'un secteur ou d'acquérir les compétences requises pour occuper des emplois correspondant à des besoins identifiés par un accord de branche. Au contraire de la POE individuelle, la POE collective n'est pas soumise à l'obligation d'un dépôt d'offre d'emploi préalable à la mise en oeuvre de la formation.

La rémunération des demandeurs d'emploi en formation

Plusieurs dispositifs de rémunération existent pour les demandeurs d'emploi :

- Les demandeurs d'emploi ayant un droit ouvert à l'Allocation de retour à l'emploi (ARE) de l'Assurance chômage bénéficient pendant leur formation de l'ARE-Formation (**AREF**). D'un montant équivalent à l'ARE, celle-ci est versée dans la limite de la durée des droits restants. Si les droits ARE ne couvrent pas toute la durée de la formation, le DE peut être indemnisé après la fin de droits en Rémunération de Fin de Formation (RFF), si la formation est éligible à cette allocation, ou en ASS-F (Allocation de Solidarité Spécifique Formation) s'il satisfait aux conditions d'admission de l'ASS.

- Les demandeurs d'emploi non indemnisés avant l'entrée en formation peuvent, s'ils suivent une formation conventionnée par Pôle emploi, bénéficier de la Rémunération de Formation Pôle Emploi (**RFPE**). Le montant de celle-ci dépend de la durée de la formation et de la situation personnelle du demandeur d'emploi.

- Les demandeurs d'emploi en formation peuvent aussi, sous certaines conditions, bénéficier de rémunérations versées par les Conseils régionaux (Rémunération Publique de Stage - RPS).

Directeurs de la publication :
Martine CHONG-WA NUMERIC – Jean-Marc VIOLEAU

Responsable de la rédaction :
Vincent RAGOT

Conception et réalisation :
Service SEE

Contact : statsPDL@pole-emploi.fr

Pôle emploi Pays de la Loire
1 rue de la Cale Crucy
44100 Nantes



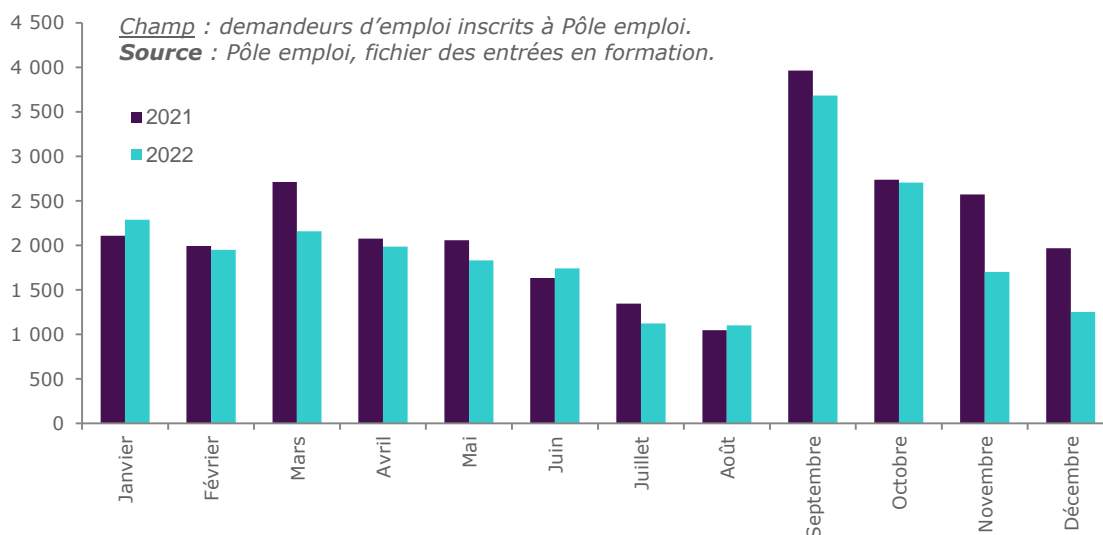


STATISTIQUES ET INDICATEURS

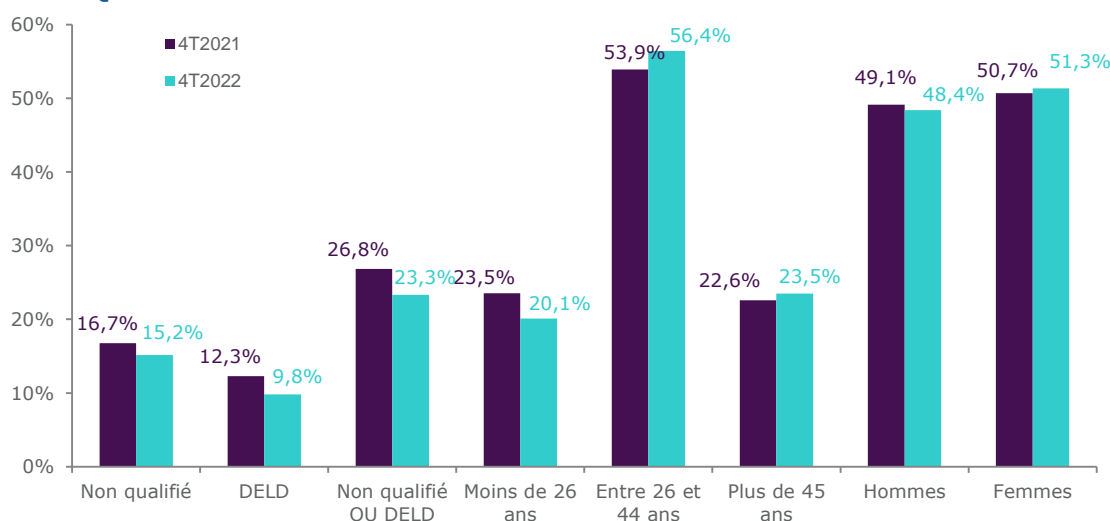
LES ENTRÉES EN FORMATION DES DEMANDEURS D'EMPLOI - LOIRE-ATLANTIQUE

3^{ème} Trimestre 2022

GRAPHIQUE 1 :
ENTRÉES EN FORMATION DES DEMANDEURS D'EMPLOI



GRAPHIQUE 2 :
CARACTÉRISTIQUES DES DEMANDEURS D'EMPLOI ENTRÉS EN FORMATION



Champ : demandeurs d'emploi inscrits à Pôle emploi.

Non qualifié : (niveau de formation inférieur à BEP,CAP ou égal à BEP,CAP mais sans diplôme obtenu)

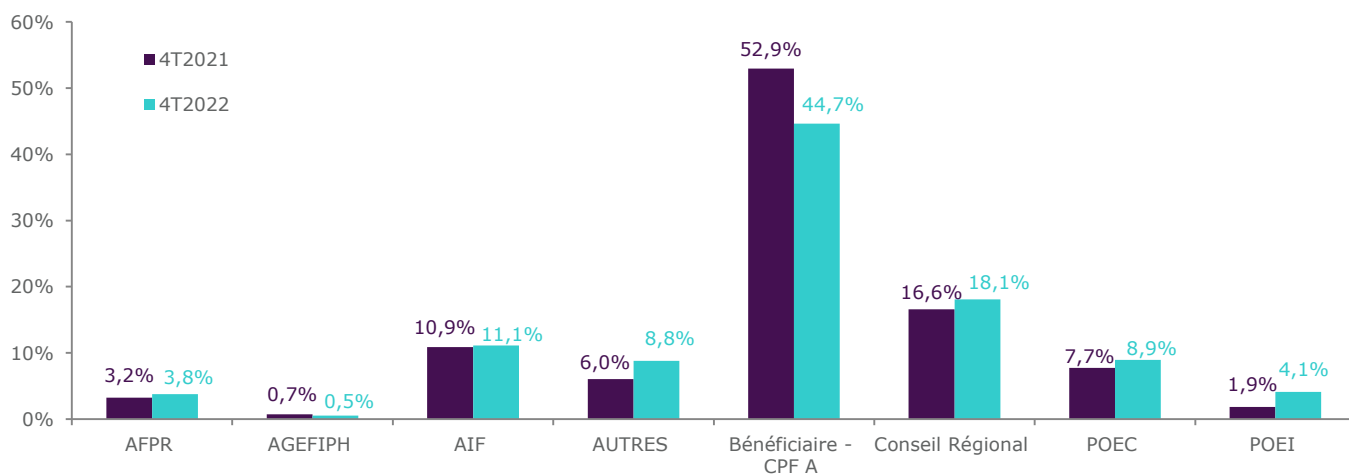
DELD : demandeurs d'emploi de longue durée (au moins 12 mois en catégorie A au cours des 15 derniers mois précédant l'entrée en formation).

Non qualifié ou DELD : demandeurs d'emploi non qualifié ou de longue durée.

TABLEAU 1 :**ANCIENNETÉ AVANT L'ENTRÉE EN FORMATION ET DURÉE DE LA FORMATION
SELON L'ÂGE ET LE SEXE - 3^{ème} TRIMESTRE 2022**

Age à l'entrée	Ancienneté avant l'entrée en formation (en jours)				Durée prévue du plan de formation (en heures)			
	Moyenne	1er quartile	médiane	3ème quartile	Moyenne	1er quartile	médiane	3ème quartile
Moins de 20 ans	84	18	45	94	857	378	750	1 085
20-24 ans	150	24	78	195	796	320	504	1 008
25-29 ans	243	41	126	297	689	280	417	1 000
30-34 ans	310	59	166	375	619	227	400	903
35-39 ans	331	68	163	409	585	187	400	861
40-44 ans	377	59	174	442	525	190	399	800
45-49 ans	409	71	169	418	510	150	399	770
50-55 ans	407	90	184	405	533	203	399	800
55 ans et plus	417	82	202	577	389	140	371	501
Hommes	269	46	122	316	567	241	399	826
Femmes	319	53	140	365	687	203	441	940
Ensemble	294	49	132	342	627	217	400	875

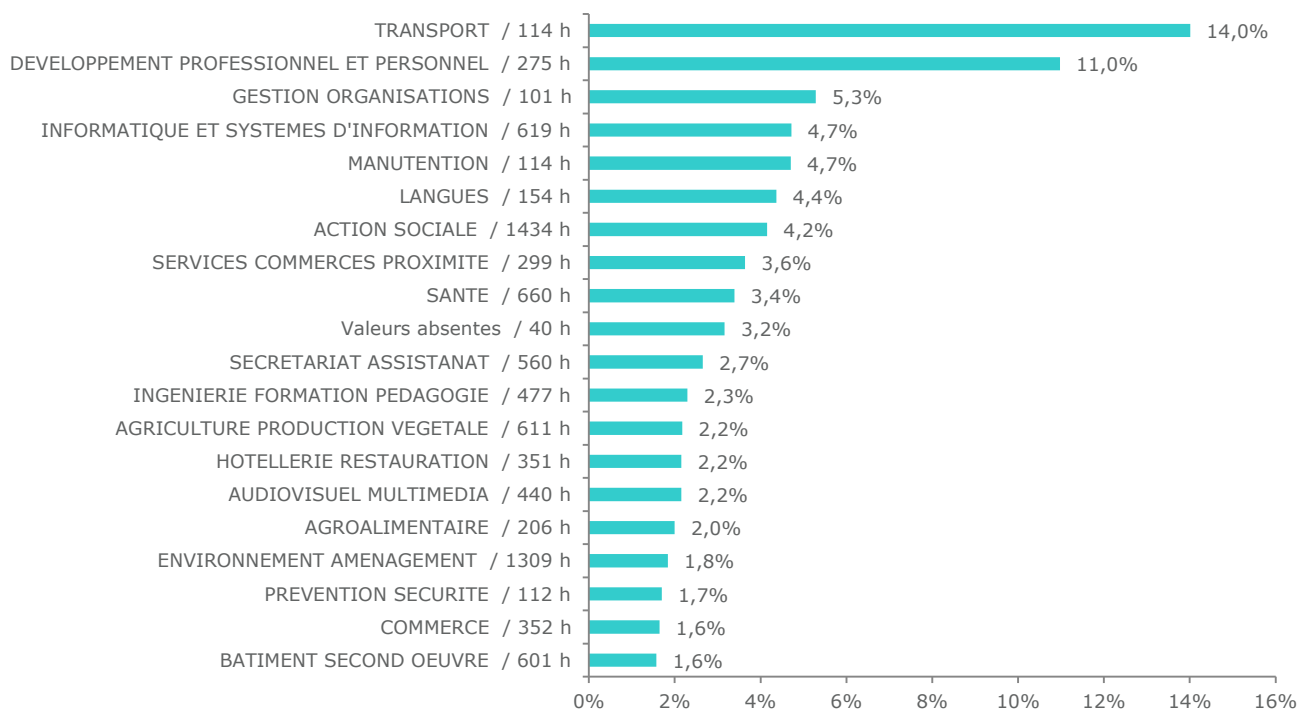
Champ : demandeurs d'emploi inscrits à Pôle emploi.
Source : Pôle emploi, fichier des entrées en formation.

GRAPHIQUE 3 :**RÉPARTITION DES ENTRÉES EN FORMATION SELON LE TYPE DE FORMATION - 3^{ème} TRIMESTRE 2022**

Champ : demandeurs d'emploi inscrits à Pôle emploi.
Source : Pôle emploi, fichier des entrées en formation.

GRAPHIQUE 4 :

PART ET DURÉE MOYENNE DE FORMATION PAR CHAMP DE FORMATION - 3^{ème} TRIMESTRE 2022

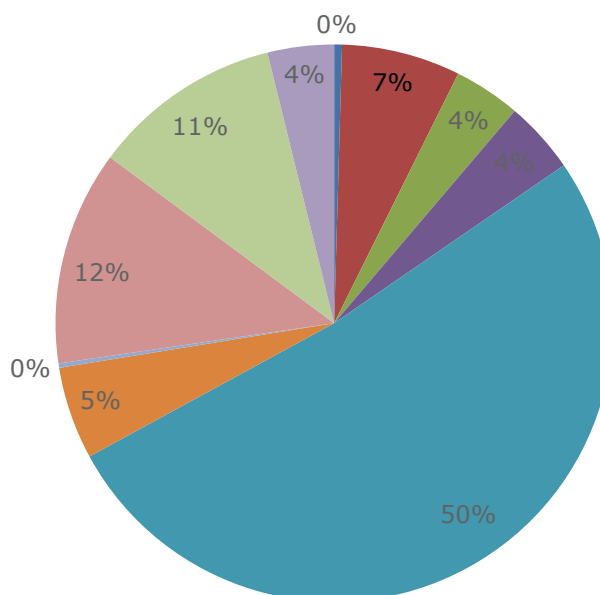


Champ : demandeurs d'emploi inscrits à Pôle emploi.
Source : Pôle emploi, fichier des entrées en formation.

GRAPHIQUE 5 :

PART ET DURÉE MOYENNE DE FORMATION PAR OBJECTIF DE FORMATION - 3^{ème} TRIMESTRE 2022

- Non déterminé / , h
- (Re)mobilisation, aide à l'élaboration de projet professionnel / 323 h
- Adaptation poste travail AFPR / 399 h
- Adaptation poste travail POE / 351 h
- Certification / 537 h
- Création d'entreprise / 92 h
- Non concerné / 751 h
- Perfectionnement, élargissement des compétences / 94 h
- Professionnalisation / 339 h
- Préparation à la qualification / 182 h



Champ : demandeurs d'emploi inscrits à Pôle emploi.
Source : Pôle emploi, fichier des entrées en formation.

Directeurs de la publication :
Martine CHONG-WA NUMERIC – Jean-Marc VIOLEAU

Responsable de la rédaction :
Vincent RAGOT

Conception et réalisation :
Service SEE

Contact : statsPDL@pole-emploi.fr

Pôle emploi Pays de la Loire
 1 rue de la Cale Crucy
 44100 Nantes



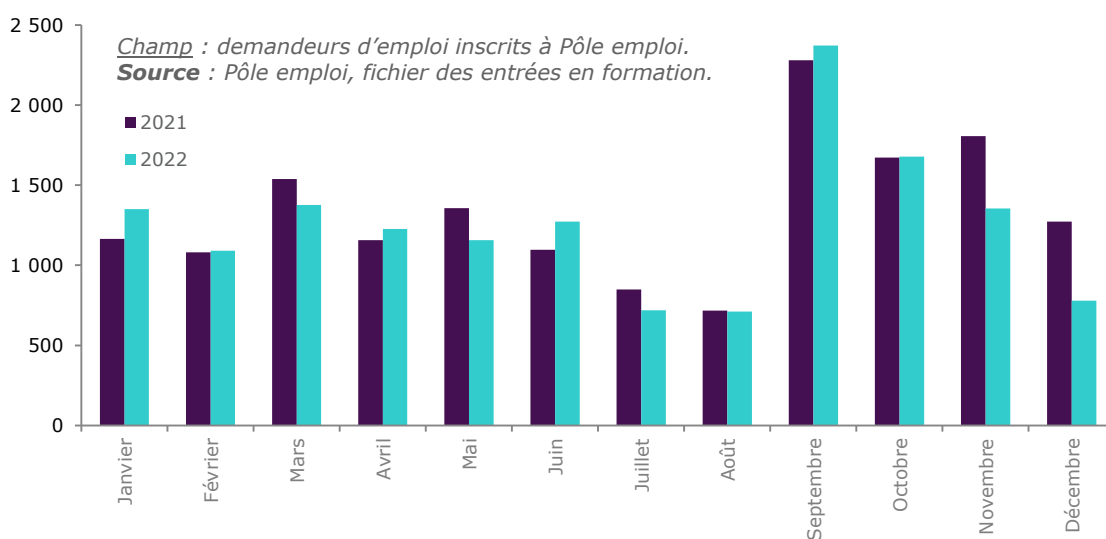


STATISTIQUES ET INDICATEURS

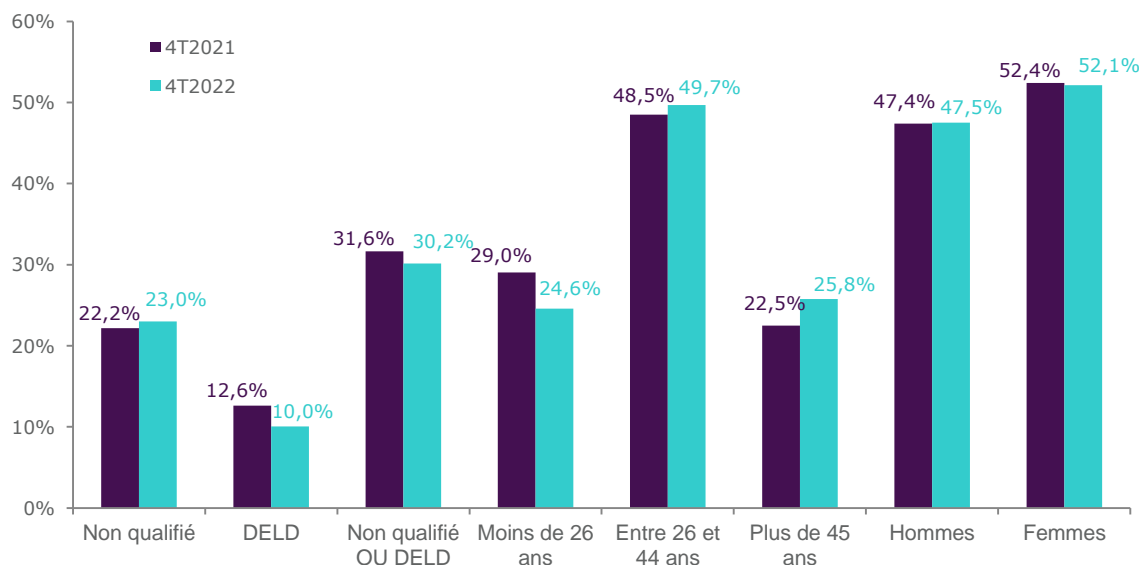
LES ENTRÉES EN FORMATION DES DEMANDEURS D'EMPLOI - MAINE-ET-LOIRE

GRAPHIQUE 1 :
ENTRÉES EN FORMATION DES DEMANDEURS D'EMPLOI

3^{ème} Trimestre 2022



GRAPHIQUE 2 :
CARACTÉRISTIQUES DES DEMANDEURS D'EMPLOI ENTRÉS EN FORMATION



Champ : demandeurs d'emploi inscrits à Pôle emploi.

Non qualifié : (niveau de formation inférieur à BEP,CAP ou égal à BEP,CAP mais sans diplôme obtenu)

DELD : demandeurs d'emploi de longue durée (au moins 12 mois en catégorie A au cours des 15 derniers mois précédant l'entrée en formation).

Non qualifié ou DELD : demandeurs d'emploi non qualifié ou de longue durée.

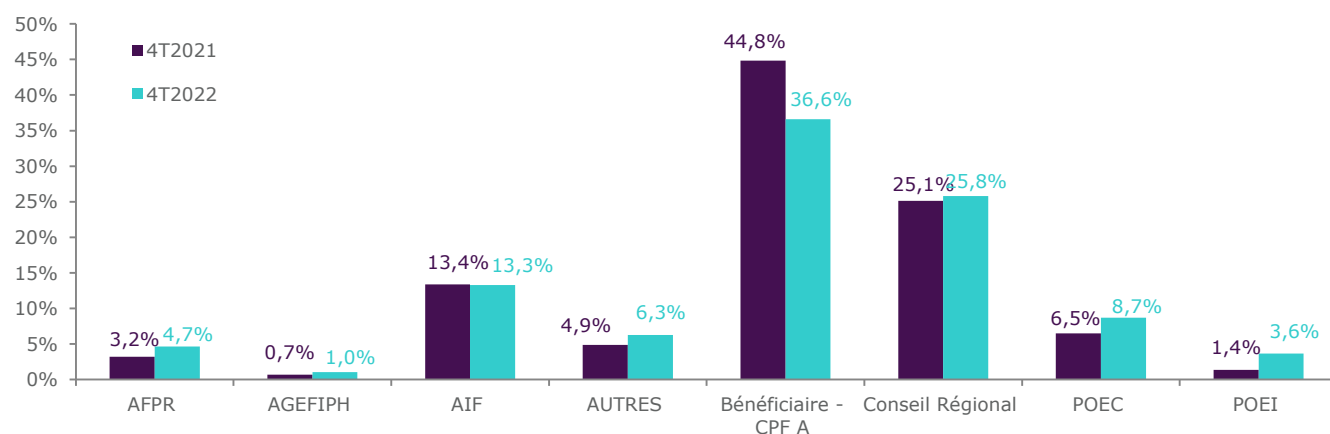
Source : Pôle emploi, fichier des entrées en formation.

TABLEAU 1 :**ANCIENNETÉ AVANT L'ENTRÉE EN FORMATION ET DURÉE DE LA FORMATION SELON L'ÂGE ET LE SEXE - 3^{ème} TRIMESTRE 2022**

Age à l'entrée	Ancienneté avant l'entrée en formation (en jours)				Durée prévue du plan de formation (en heures)			
	Moyenne	1er quartile	médiane	3ème quartile	Moyenne	1er quartile	médiane	3ème quartile
Moins de 20 ans	64	19	40	76	695	357	637	798
20-24 ans	167	26	70	185	748	197	469	938
25-29 ans	262	55	134	351	597	233	434	908
30-34 ans	284	51	140	333	589	245	435	826
35-39 ans	336	60	173	401	553	175	399	735
40-44 ans	373	63	178	388	568	192	434	805
45-49 ans	415	68	163	466	495	180	399	690
50-55 ans	412	76	168	469	518	175	399	770
55 ans et plus	534	90	240	571	389	124	224	434
Hommes	295	41	121	330	557	175	420	798
Femmes	304	47	127	341	619	205	420	805
Ensemble	300	45	124	337	592	192	420	800

Champ : demandeurs d'emploi inscrits à Pôle emploi.

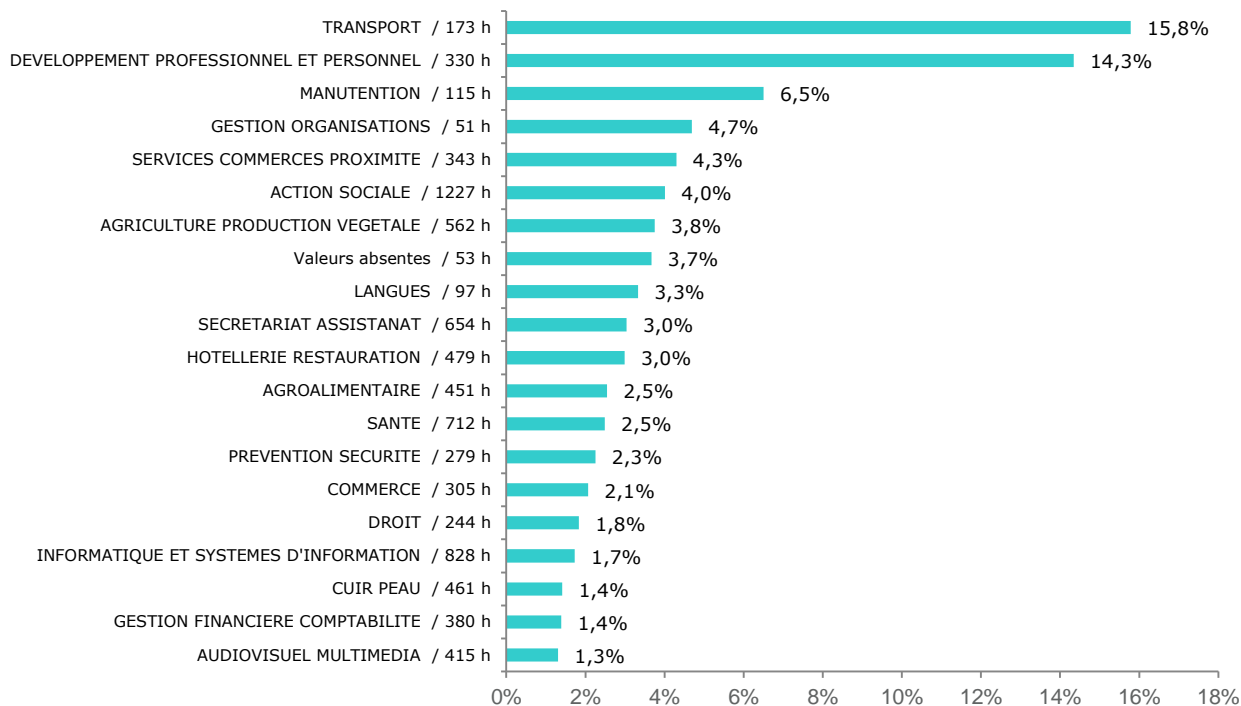
Source : Pôle emploi, fichier des entrées en formation.

GRAPHIQUE 3 :**RÉPARTITION DES ENTRÉES EN FORMATION SELON LE TYPE DE FORMATION**

Champ : demandeurs d'emploi inscrits à Pôle emploi.

Source : Pôle emploi, fichier des entrées en formation.

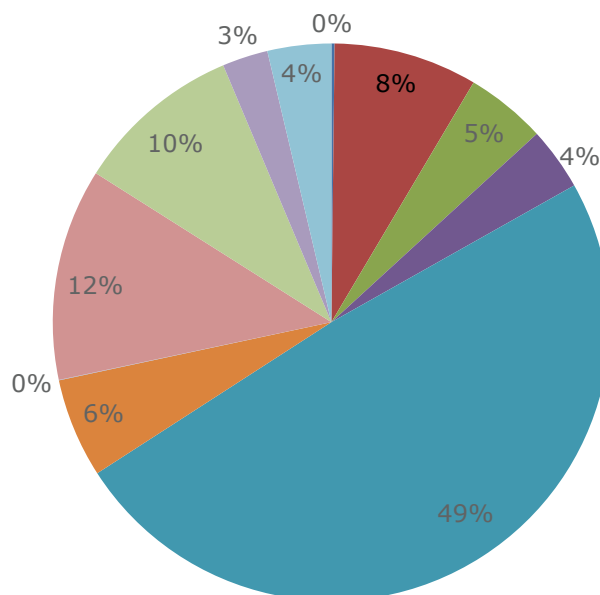
GRAPHIQUE 4 : PART ET DURÉE MOYENNE DE FORMATION PAR CHAMP DE FORMATION - 3^{ème} TRIMESTRE 2022



Champ : demandeurs d'emploi inscrits à Pôle emploi.
Source : Pôle emploi, fichier des entrées en formation.

GRAPHIQUE 5 : PART ET DURÉE MOYENNE DE FORMATION PAR OBJECTIF DE FORMATION - 3^{ème} TRIMESTRE 2022

- Non déterminé / , h
- (Re)mobilisation, aide à l'élaboration de projet professionnel / 437 h
- Adaptation poste travail AFPR / 343 h
- Adaptation poste travail POE / 310 h
- Certification / 514 h
- Création d'entreprise / 92 h
- Non concerné / 1050 h
- Perfectionnement, élargissement des compétences / 116 h
- Professionnalisation / 362 h
- Préparation à la qualification / 177 h
- Remise à niveau, maîtrise des savoirs de base, initiation / 96 h



Champ : demandeurs d'emploi inscrits à Pôle emploi.
Source : Pôle emploi, fichier des entrées en formation.

Directeurs de la publication :
Martine CHONG-WA NUMERIC – Jean-Marc VIOLEAU

Responsable de la rédaction :
Vincent RAGOT

Conception et réalisation :
Service SEE

Contact : statsPDL@pole-emploi.fr

Pôle emploi Pays de la Loire
1 rue de la Cale Crucy
44100 Nantes



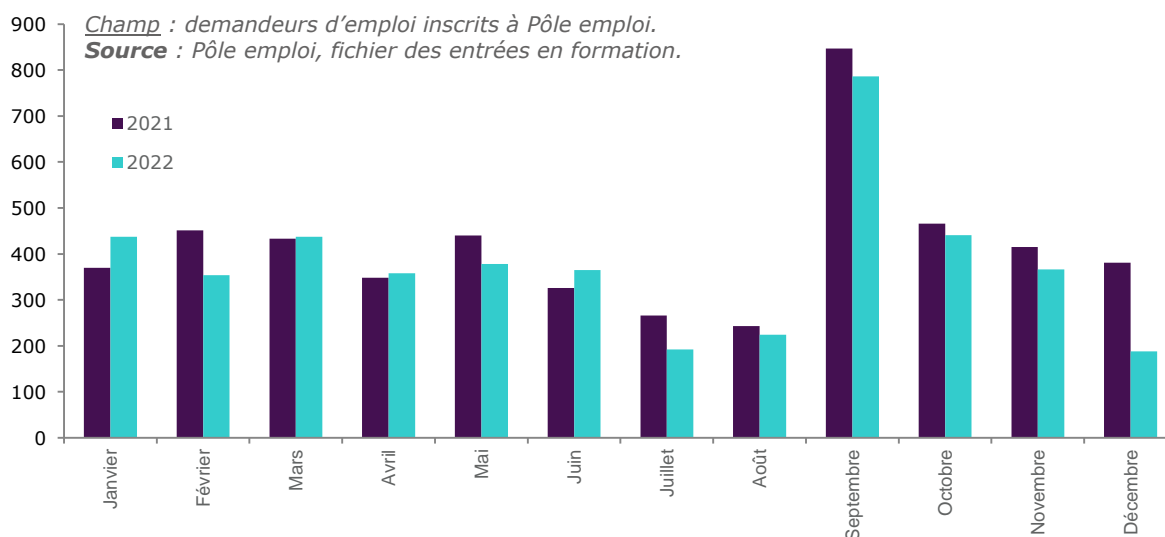


STATISTIQUES ET INDICATEURS

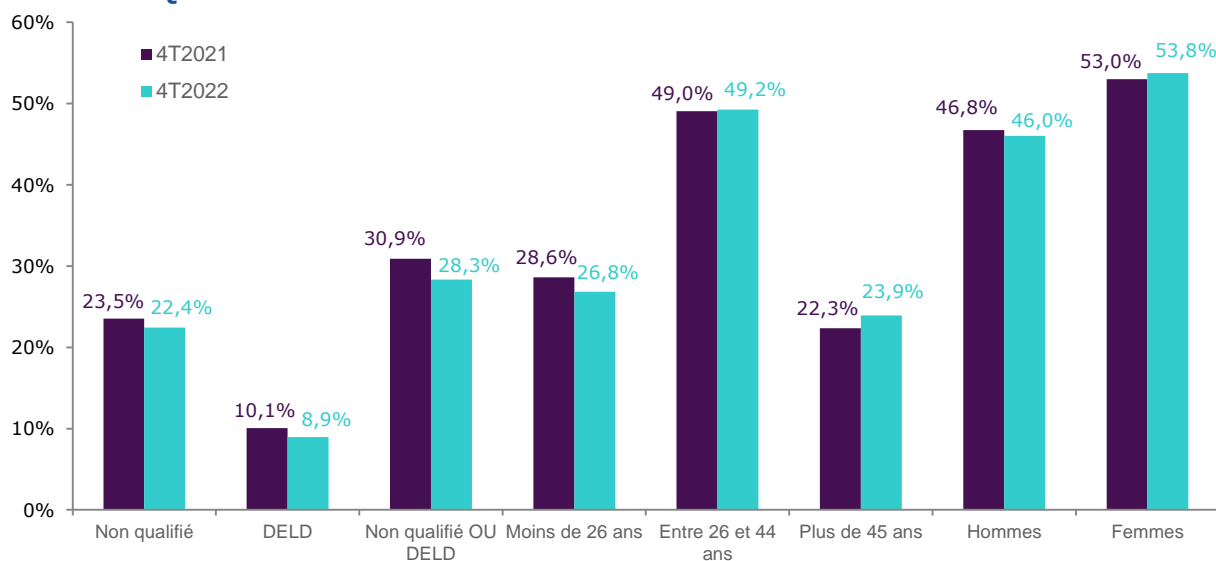
LES ENTRÉES EN FORMATION DES DEMANDEURS D'EMPLOI - MAYENNE

3^{ème} Trimestre 2022

GRAPHIQUE 1 :
ENTRÉES EN FORMATION DES DEMANDEURS D'EMPLOI



GRAPHIQUE 2 :
CARACTÉRISTIQUES DES DEMANDEURS D'EMPLOI ENTRÉS EN FORMATION



Champ : demandeurs d'emploi inscrits à Pôle emploi.

Non qualifié : (niveau de formation inférieur à BEP, CAP ou égal à BEP, CAP mais sans diplôme obtenu)

DELD : demandeurs d'emploi de longue durée (au moins 12 mois en catégorie A au cours des 15 derniers mois précédant l'entrée en formation).

Non qualifié ou DELD : demandeurs d'emploi non qualifié ou de longue durée.

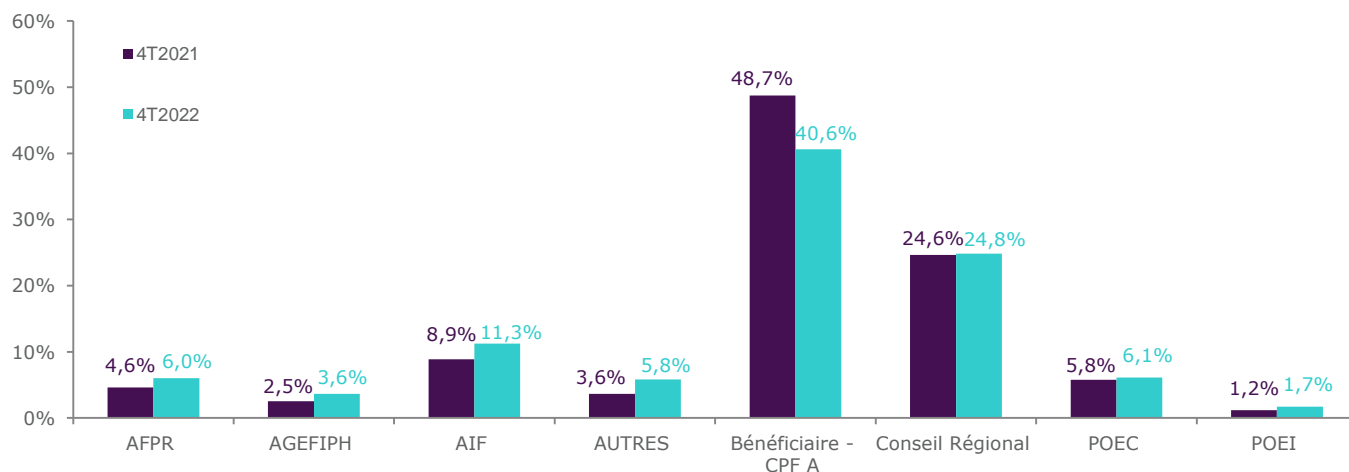
Source : Pôle emploi, fichier des entrées en formation.

TABLEAU 1 :
ANCIENNETÉ AVANT L'ENTRÉE EN FORMATION ET DURÉE DE LA FORMATION SELON L'ÂGE ET LE SEXE -
3^{ème} TRIMESTRE 2022

Age à l'entrée	Ancienneté avant l'entrée en formation (en jours)				Durée prévue du plan de formation (en heures)			
	Moyenne	1er quartile	médiane	3ème quartile	Moyenne	1er quartile	médiane	3ème quartile
Moins de 20 ans	70	4	25	110	729	417	721	1 033
20-24 ans	158	16	76	151	682	301	455	910
25-29 ans	255	43	115	326	613	230	434	900
30-34 ans	320	53	183	414	573	214	453	800
35-39 ans	330	73	163	323	523	140	392	675
40-44 ans	379	105	252	428	465	119	382	640
45-49 ans	283	81	151	313	388	150	378	620
50-55 ans	264	66	165	350	414	120	300	483
55 ans et plus	486	103	190	527	304	95	294	417
Hommes	290	56	126	334	548	175	434	714
Femmes	263	39	128	297	544	175	399	721
Ensemble	274	49	127	317	546	175	400	721

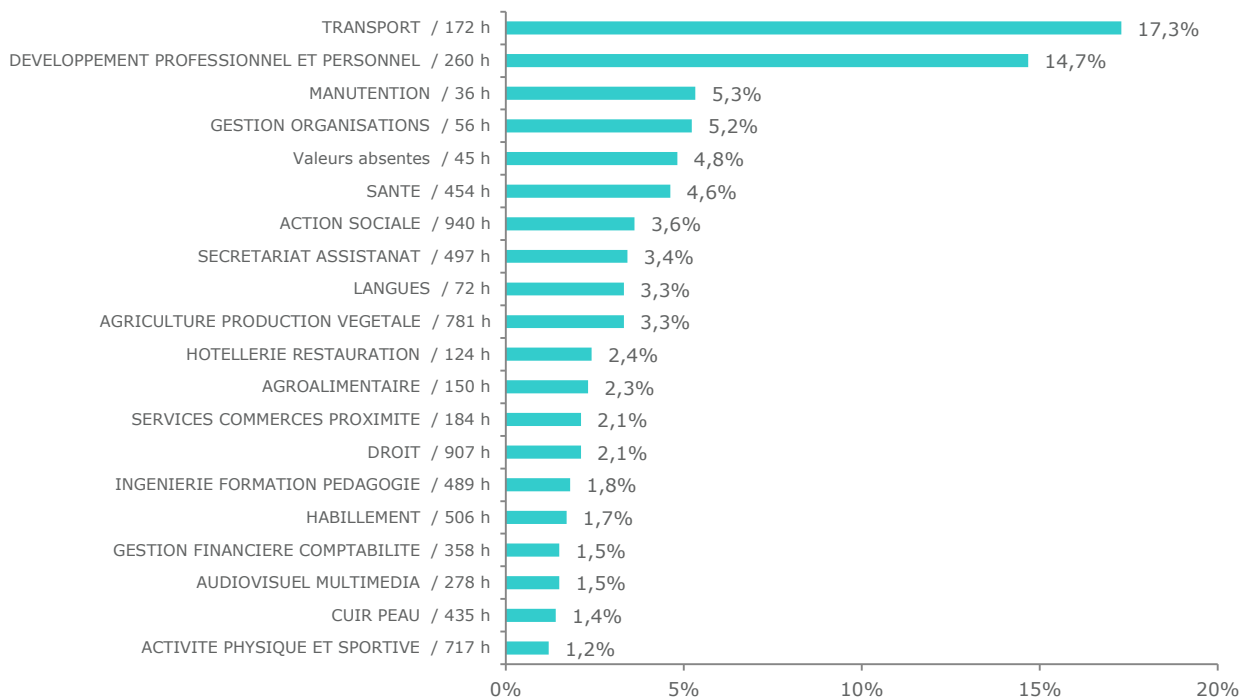
Champ : demandeurs d'emploi inscrits à Pôle emploi.
Source : Pôle emploi, fichier des entrées en formation.

GRAPHIQUE 3 :
RÉPARTITION DES ENTRÉES EN FORMATION SELON LE TYPE DE FORMATION



Champ : demandeurs d'emploi inscrits à Pôle emploi.
Source : Pôle emploi, fichier des entrées en formation.

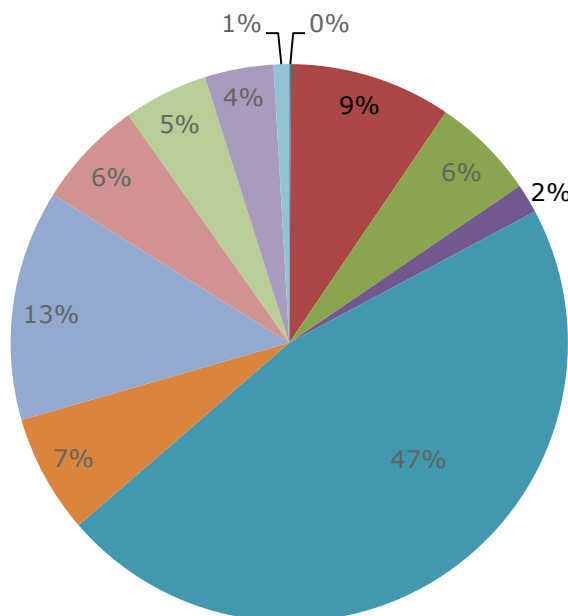
**GRAPHIQUE 4 :
PART ET DURÉE MOYENNE DE FORMATION PAR CHAMP DE FORMATION - 3^{ème} TRIMESTRE 2022**



*Champ : demandeurs d'emploi inscrits à Pôle emploi.
Source : Pôle emploi, fichier des entrées en formation.*

**GRAPHIQUE 5 :
PART ET DURÉE MOYENNE DE FORMATION PAR OBJECTIF DE FORMATION - 3^{ème} TRIMESTRE 2022**

- Non déterminé / , h
- (Re)mobilisation, aide à l'élaboration de projet professionnel / 321 h
- Adaptation poste travail AFPR / 383 h
- Adaptation poste travail POE / 314 h
- Certification / 492 h
- Création d'entreprise / 215 h
- Perfectionnement, élargissement des compétences / 63 h
- Professionnalisation / 412 h
- Préparation à la qualification / 56 h
- Remise à niveau, maîtrise des savoirs de base, initiation / 132 h
- Non déterminé / , h



*Champ : demandeurs d'emploi inscrits à Pôle emploi.
Source : Pôle emploi, fichier des entrées en formation.*

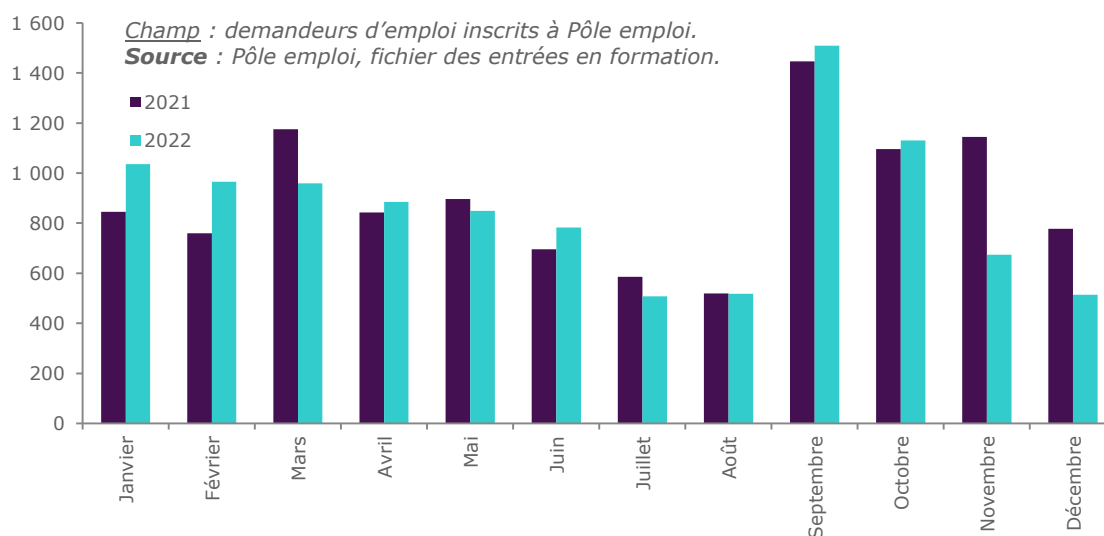


STATISTIQUES ET INDICATEURS

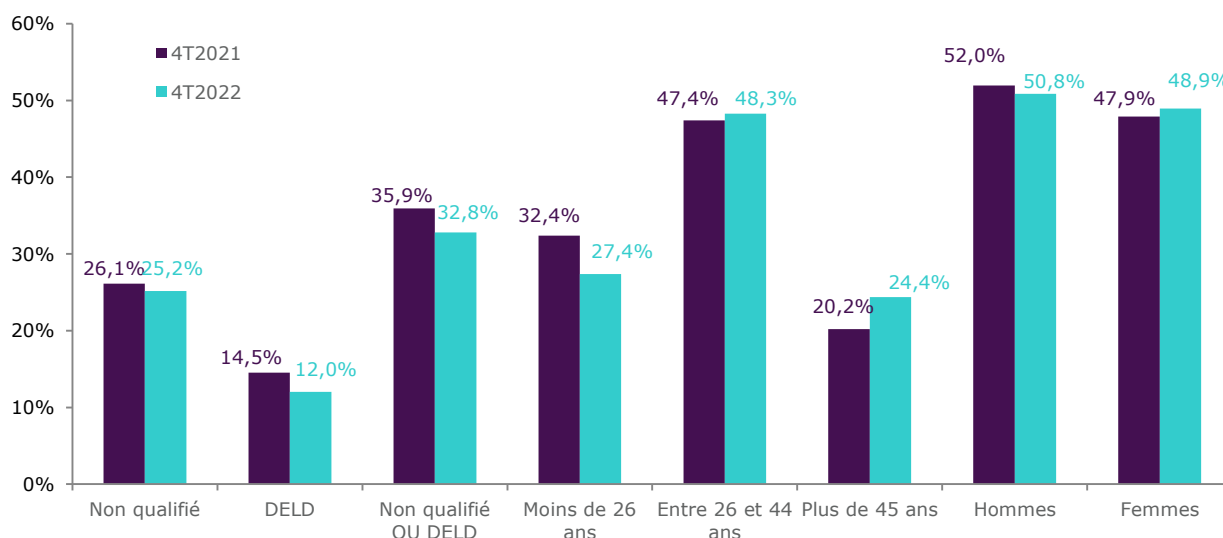
LES ENTRÉES EN FORMATION DES DEMANDEURS D'EMPLOI - SARTHE

3^{ème} Trimestre 2022

GRAPHIQUE 1 :
ENTRÉES EN FORMATION DES DEMANDEURS D'EMPLOI



GRAPHIQUE 2 :
CARACTÉRISTIQUES DES DEMANDEURS D'EMPLOI ENTRÉS EN FORMATION



Champ : demandeurs d'emploi inscrits à Pôle emploi.

Non qualifié : (niveau de formation inférieur à BEP, CAP ou égal à BEP, CAP mais sans diplôme obtenu)

DELD : demandeurs d'emploi de longue durée (au moins 12 mois en catégorie A au cours des 15 derniers mois précédant l'entrée en formation).

Non qualifié ou DELD : demandeurs d'emploi non qualifié ou de longue durée.

Source : Pôle emploi, fichier des entrées en formation.

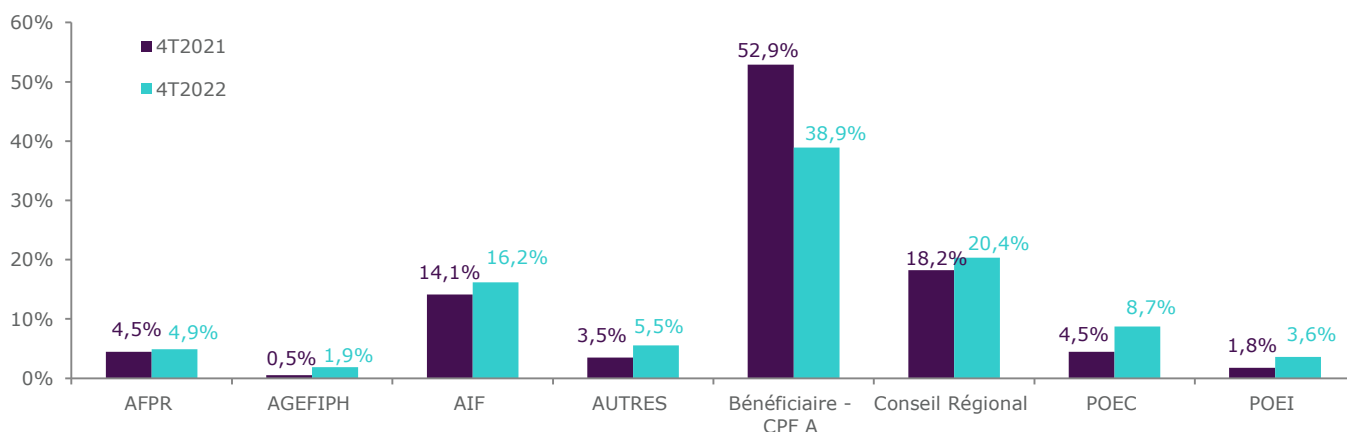
TABLEAU 1 :

**ANCIENNETÉ AVANT L'ENTRÉE EN FORMATION ET DURÉE DE LA FORMATION SELON L'ÂGE ET LE SEXE -
3^{ème} TRIMESTRE 2022**

Age à l'entrée	Ancienneté avant l'entrée en formation (en jours)				Durée prévue du plan de formation (en heures)			
	Moyenne	1er quartile	médiane	3 ^{ème} quartile	Moyenne	1er quartile	médiane	3 ^{ème} quartile
Moins de 20 ans	105	19	54	122	723	304	642	980
20-24 ans	179	32	96	246	669	314	455	892
25-29 ans	291	49	161	401	615	294	407	875
30-34 ans	286	61	133	322	530	206	400	791
35-39 ans	366	74	188	413	533	180	399	798
40-44 ans	371	69	174	410	549	231	399	875
45-49 ans	447	98	245	460	609	300	434	875
50-55 ans	358	72	178	438	627	238	400	875
55 ans et plus	763	91	261	1 046	434	105	318	470
Hommes	301	46	136	351	563	204	400	835
Femmes	323	53	152	380	626	300	434	875
Ensemble	313	49	140	367	597	250	400	875

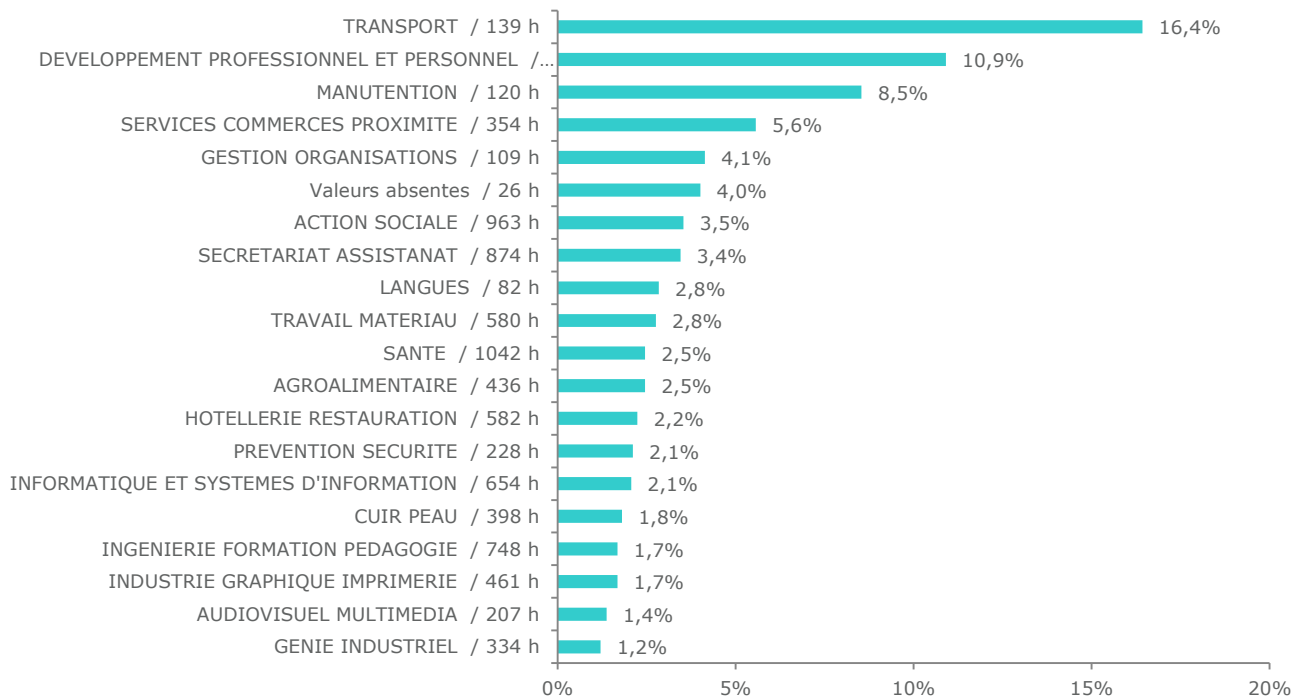
Champ : demandeurs d'emploi inscrits à Pôle emploi.
Source : Pôle emploi, fichier des entrées en formation.

GRAPHIQUE 3 :

RÉPARTITION DES ENTRÉES EN FORMATION SELON LE TYPE DE FORMATION


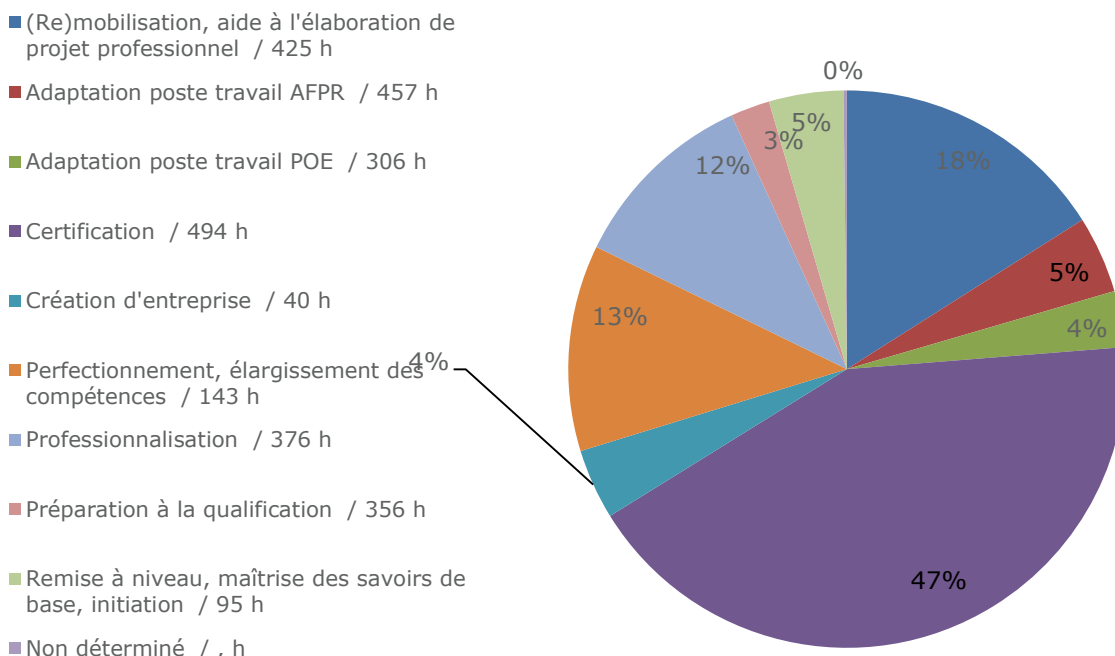
Champ : demandeurs d'emploi inscrits à Pôle emploi.
Source : Pôle emploi, fichier des entrées en formation.

**GRAPHIQUE 4 :
PART ET DURÉE MOYENNE DE FORMATION PAR CHAMP DE FORMATION - 3^{ème} TRIMESTRE 2022**



Champ : demandeurs d'emploi inscrits à Pôle emploi.
Source : Pôle emploi, fichier des entrées en formation.

**GRAPHIQUE 5 :
PART ET DURÉE MOYENNE DE FORMATION PAR OBJECTIF DE FORMATION - 3^{ème} TRIMESTRE 2022**



Champ : demandeurs d'emploi inscrits à Pôle emploi.
Source : Pôle emploi, fichier des entrées en formation.

Directeurs de la publication :
Martine CHONG-WA NUMERIC – Jean-Marc VIOLEAU

Responsable de la rédaction :
Vincent RAGOT

Conception et réalisation :
Service SEE

Pôle emploi Pays de la Loire
1 rue de la Cale Crucy
44100 Nantes





PAYS DE LA LOIRE

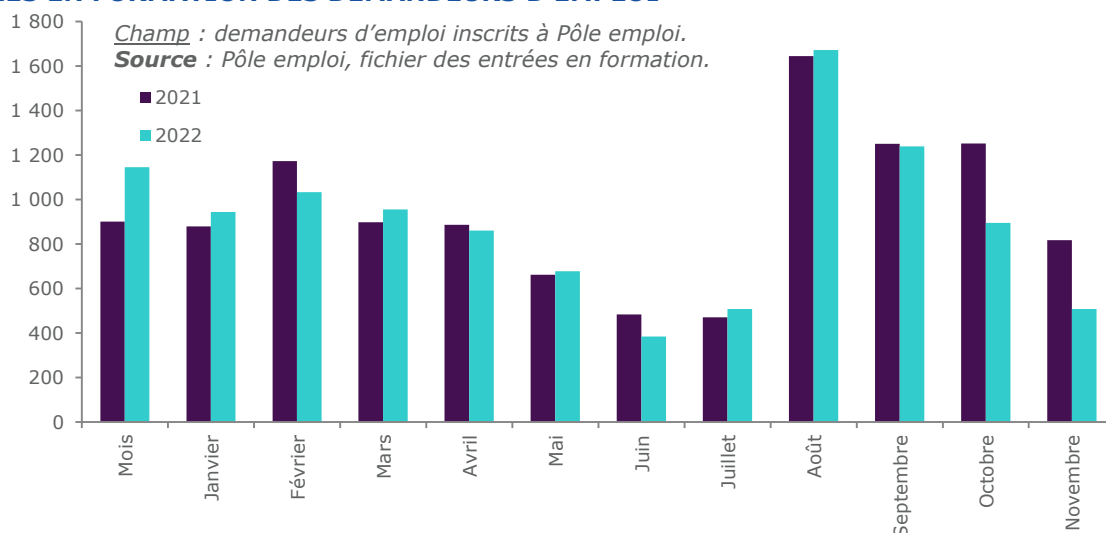


STATISTIQUES ET INDICATEURS

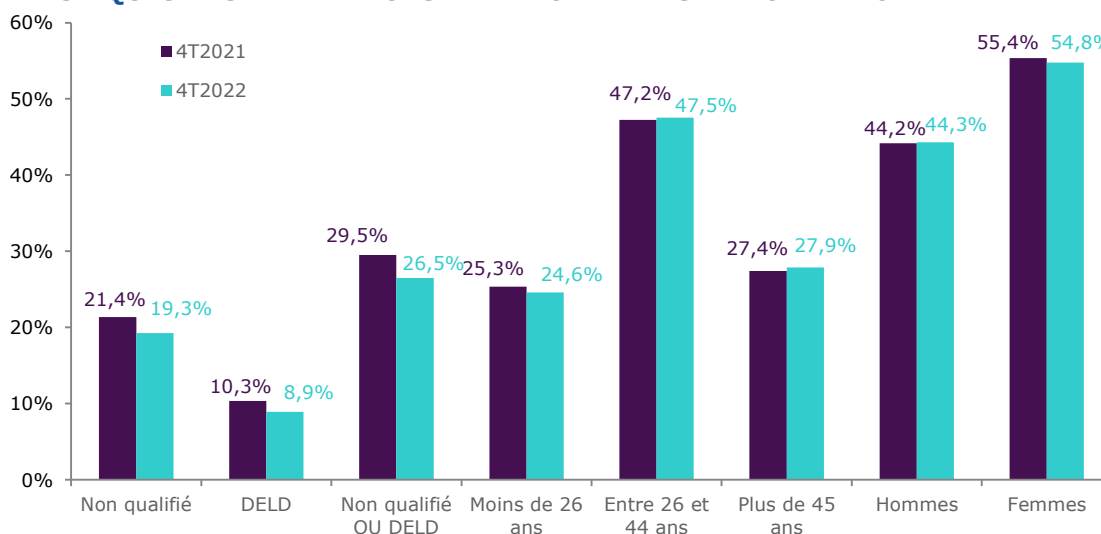
LES ENTRÉES EN FORMATION DES DEMANDEURS D'EMPLOI - VENDÉE

3^{ème} Trimestre 2022

GRAPHIQUE 1 :
ENTRÉES EN FORMATION DES DEMANDEURS D'EMPLOI



GRAPHIQUE 2 :
CARACTÉRISTIQUES DES DEMANDEURS D'EMPLOI ENTRÉS EN FORMATION



Champ : demandeurs d'emploi inscrits à Pôle emploi.

Non qualifié : (niveau de formation inférieur à BEP,CAP ou égal à BEP,CAP mais sans diplôme obtenu)

DELD : demandeurs d'emploi de longue durée (au moins 12 mois en catégorie A au cours des 15 derniers mois précédant l'entrée en formation).

Non qualifié ou DELD : demandeurs d'emploi non qualifié ou de longue durée.

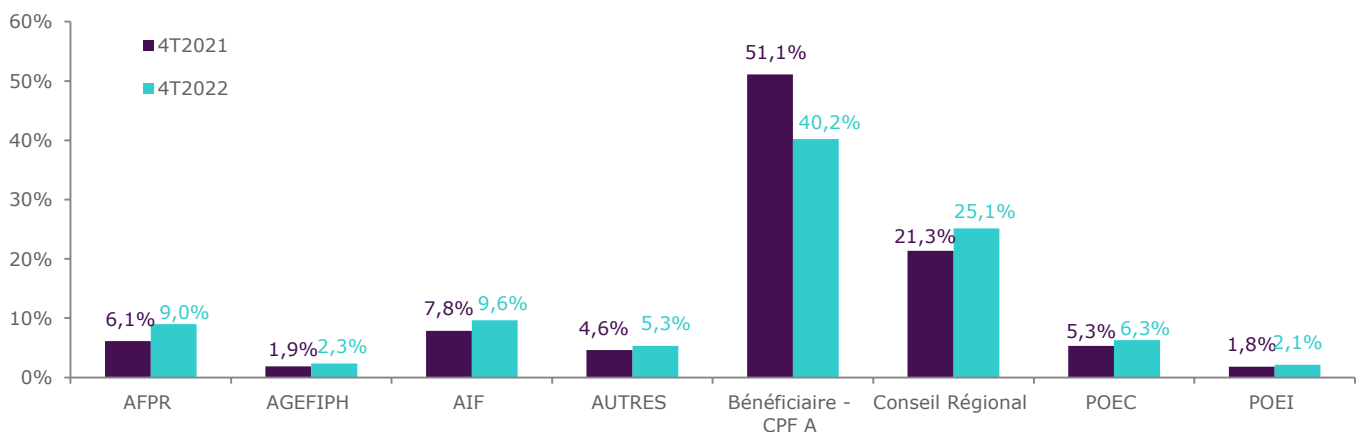
Source : Pôle emploi, fichier des entrées en formation.

TABLEAU 1 :
ANCIENNETÉ AVANT L'ENTRÉE EN FORMATION ET DURÉE DE LA FORMATION SELON L'ÂGE ET LE SEXE -
3^{ème} TRIMESTRE 2022

Age à l'entrée	Ancienneté avant l'entrée en formation (en jours)				Durée prévue du plan de formation (en heures)			
	Moyenne	1er quartile	médiane	3ème quartile	Moyenne	1er quartile	médiane	3ème quartile
Moins de 20 ans	70	15	47	91	829	434	648	1 001
20-24 ans	160	34	85	217	742	343	457	1 001
25-29 ans	247	51	108	335	654	290	434	896
30-34 ans	297	56	144	406	524	160	399	728
35-39 ans	288	67	146	305	527	200	400	840
40-44 ans	344	49	165	373	603	257	434	907
45-49 ans	420	66	193	439	466	160	343	735
50-55 ans	453	81	162	455	438	147	343	703
55 ans et plus	573	96	230	654	342	115	300	434
Hommes	314	49	116	315	596	240	434	900
Femmes	291	46	132	329	576	196	400	798
Ensemble	300	48	126	326	584	196	400	850

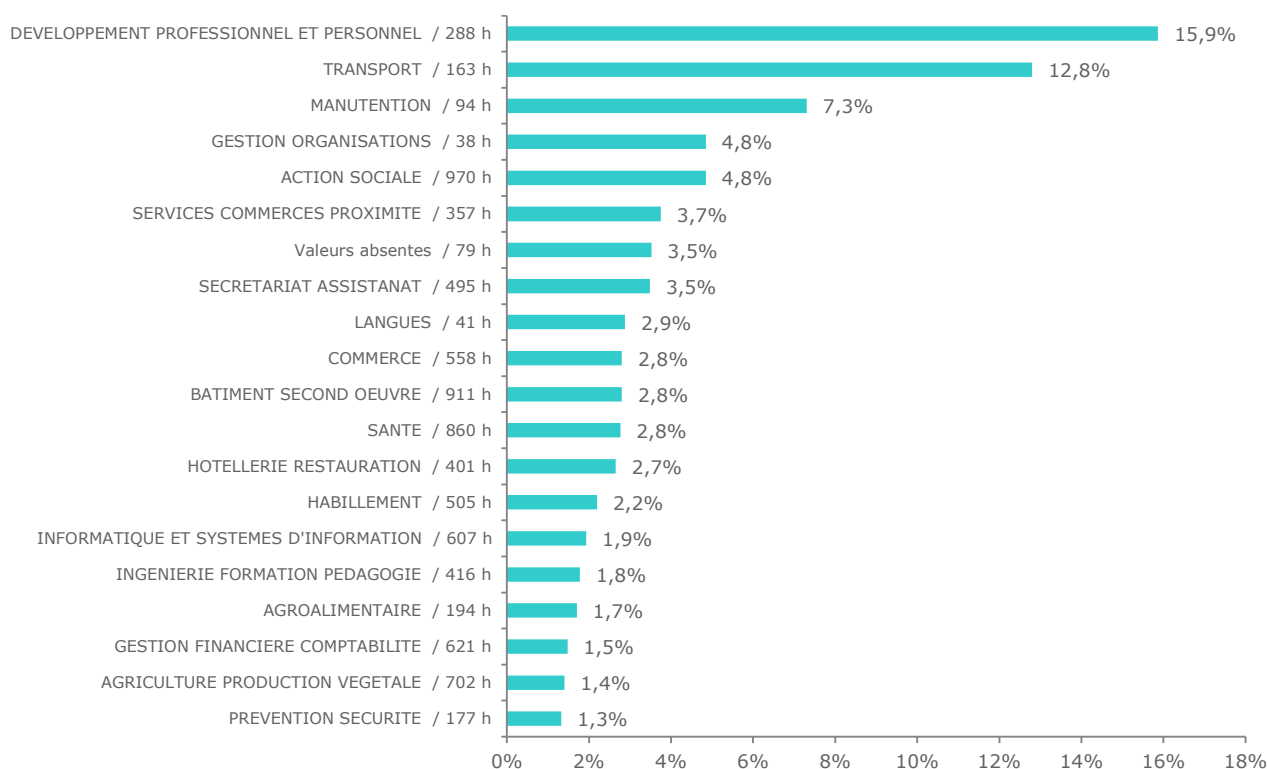
Champ : demandeurs d'emploi inscrits à Pôle emploi.

GRAPHIQUE 3:
RÉPARTITION DES ENTRÉES EN FORMATION SELON LE TYPE DE FORMATION



Champ : demandeurs d'emploi inscrits à Pôle emploi.
Source : Pôle emploi, fichier des entrées en formation.

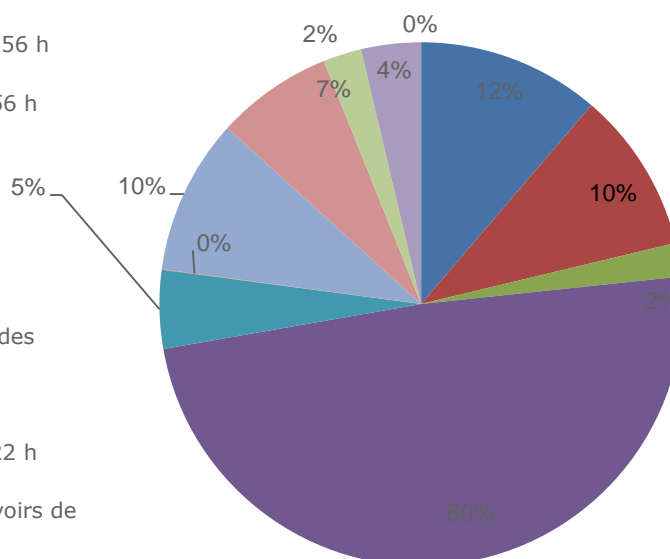
GRAPHIQUE 4 : PART ET DURÉE MOYENNE DE FORMATION PAR CHAMP DE FORMATION - 3^{ème} TRIMESTRE 2022



Champ : demandeurs d'emploi inscrits à Pôle emploi.
Source : Pôle emploi, fichier des entrées en formation.

GRAPHIQUE 5 : PART ET DURÉE MOYENNE DE FORMATION PAR OBJECTIF DE FORMATION - 3^{ème} TRIMESTRE 2022

- (Re)mobilisation, aide à l'élaboration de projet professionnel / 340 h
- Adaptation poste travail AFPR / 356 h
- Adaptation poste travail POE / 256 h
- Certification / 525 h
- Création d'entreprise / 88 h
- Non concerné / 925 h
- Perfectionnement, élargissement des compétences / 106 h
- Professionnalisation / 344 h
- Préparation à la qualification / 122 h
- Remise à niveau, maîtrise des savoirs de base, initiation / 76 h
- / h



Champ : demandeurs d'emploi inscrits à Pôle emploi.
Source : Pôle emploi, fichier des entrées en formation.

Directeurs de la publication :
Martine CHONG-WA NUMERIC – Jean-Marc VIOLEAU

Responsable de la rédaction :
Vincent RAGOT

Conception et réalisation :
Service SEE

Contact : statsPDI @nole-emploi.fr

Pôle emploi Pays de la Loire
1 rue de la Cale Crucy
44100 Nantes



