



## STATISTIQUES ET INDICATEURS

# LES DEMANDEURS ÉLOIGNÉS DE L'EMPLOI RÉGION PAYS DE LA LOIRE - À FIN MARS 2023

## VOLUME ET ÉVOLUTION

### RÉGION PAYS DE LA LOIRE

➤	<b>36 414</b>	demandeurs inscrits durant 12 mois ou plus en catégorie A sur les 15 derniers mois	<b>- 20,2%</b>	d'évolution annuelle du volume
➤	<b>13,2%</b>	de la Demande d'Emploi ABC de Fin de Mois	<b>- 2,6 pt(s)</b>	d'évolution annuelle de la part
➤	<b>18 409</b>	demandeurs inscrits durant 24 mois ou plus en catégorie A sur les 27 derniers	<b>- 29,4%</b>	d'évolution annuelle du volume
➤	<b>6,7%</b>	de la Demande d'Emploi ABC de Fin de Mois ABC	<b>- 2,3 pt(s)</b>	d'évolution annuelle de la part

### FRANCE MÉTROPOLITAINE

➤	<b>926 732</b>	<b>- 17,9%</b>
➤	<b>18,3%</b>	<b>- 3,4 pt(s)</b>
➤	<b>456 673</b>	
➤	<b>9,0%</b>	

## COMPARAISONS TERRITORIALES

	Ensemble des demandeurs en cat. ABC à fin mars 23	Dont inscrits en cat. A 12 mois durant les 15 derniers mois			Dont inscrits en cat. A 24 mois durant les 27 derniers mois	
		Volume	Volume	Part dans DEFM ABC	Evolution / mars 22	Volume
Auvergne-Rhone-Alpes	581 685	95 693	16,5%	- 18,3%	45 413	7,8%
Bourg.-Franche-Comte	194 512	30 967	15,9%	- 17,4%	14 735	7,6%
Bretagne	240 258	32 705	13,6%	- 18,4%	15 547	6,5%
Centre-Val De Loire	192 249	31 591	16,4%	- 18,1%	15 563	8,1%
Corse	21 120	2 679	12,7%	- 16,3%	973	4,6%
Grand Est	410 538	83 846	20,4%	- 17,2%	43 311	10,5%
Hauts-De-France	511 778	103 731	20,3%	- 17,5%	52 059	10,2%
Ile De France	951 460	221 349	23,3%	- 17,2%	114 221	12,0%
Normandie	243 144	40 277	16,6%	- 20,0%	20 047	8,2%
Nouvelle-Aquitaine	451 296	63 307	14,0%	- 19,6%	28 189	6,2%
Occitanie	545 817	102 010	18,7%	- 16,4%	50 693	9,3%
<b>Pays de La Loire</b>	<b>275 388</b>	<b>36 414</b>	<b>13,2%</b>	<b>-20,2%</b>	<b>18 409</b>	<b>6,7%</b>
Prov. Alpes Cote D'Azur	449 569	82 163	18,3%	- 18,8%	38 696	8,6%
<b>France Metropolitaine</b>	<b>5 068 814</b>	<b>926 732</b>	<b>18,3%</b>	<b>- 17,9%</b>	<b>456 673</b>	<b>9,0%</b>



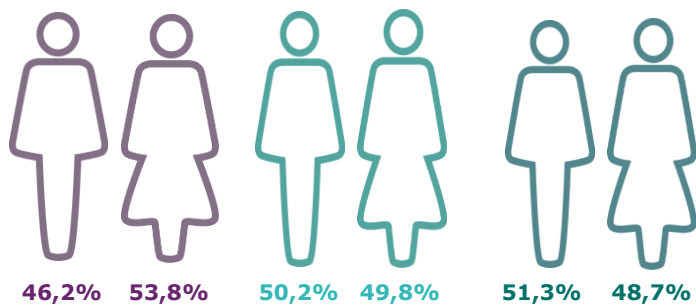
Les demandeurs éloignés de l'emploi sont identifiés comme ceux inscrits au moins 12 mois sans activité au cours des 15 derniers mois, parmi les demandeurs d'emploi de catégorie ABC. Parmi eux certains cumulent jusqu'à 24 mois au cours des 27 derniers. Ces deux indicateurs visent à mieux décrire les demandeurs d'emploi de longue durée n'ayant pas ou peu exercé d'activité.

# CARACTÉRISTIQUES DES DEMANDEURS

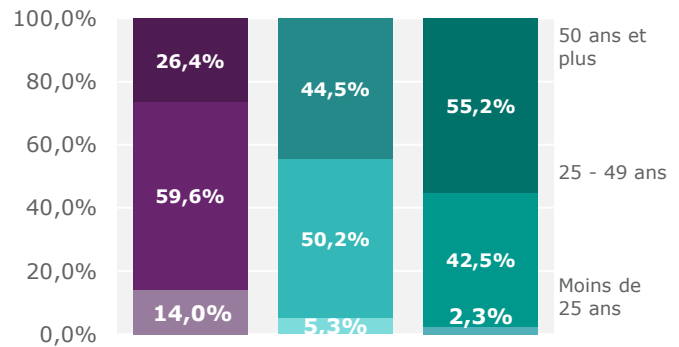
## GRAPHIQUES DONNÉES SOCIO-DÉMOGRAPHIQUES

LÉGENDE :   
■ Ensemble des demandeurs en cat. ABC   
■ - Dont inscrits en cat. A + 12 mois durant les 15 derniers   
■ - Dont inscrits en cat. A + 24 mois durant les 27 derniers

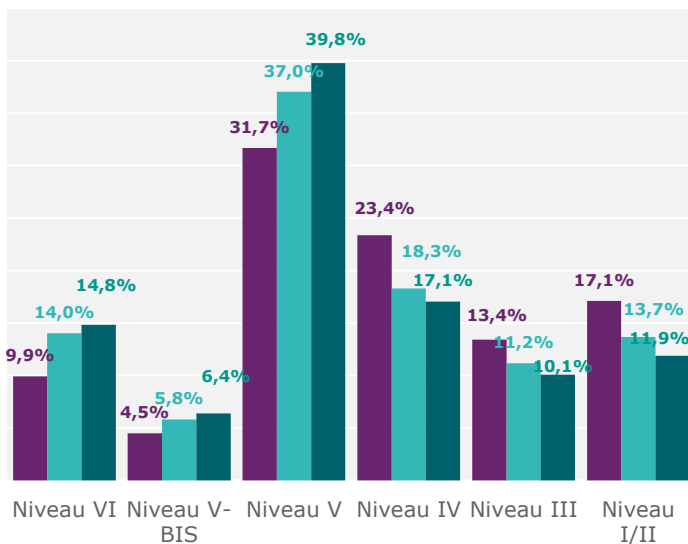
LECTURE : 26,4% de l'ensemble de la DEFM ABC est âgée de 50 ans ou plus. Cette population représente 44,5% pour les demandeurs en cat. A + 12 mois pendant les 15 derniers.



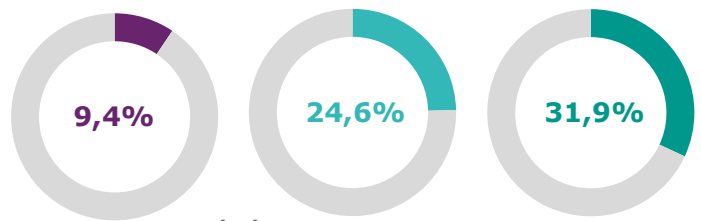
RÉPARTITION PAR SEXE



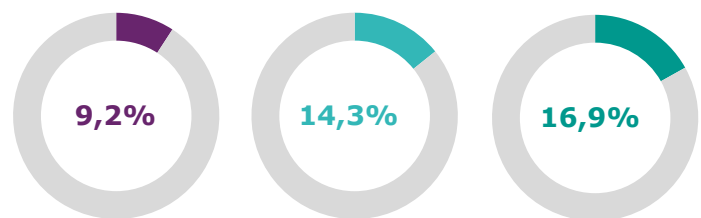
RÉPARTITION PAR ÂGE



RÉPARTITION PAR NIVEAU DE FORMATION



PART DES BÉNÉFICIAIRES DE L'OBLIGATION D'EMPLOI

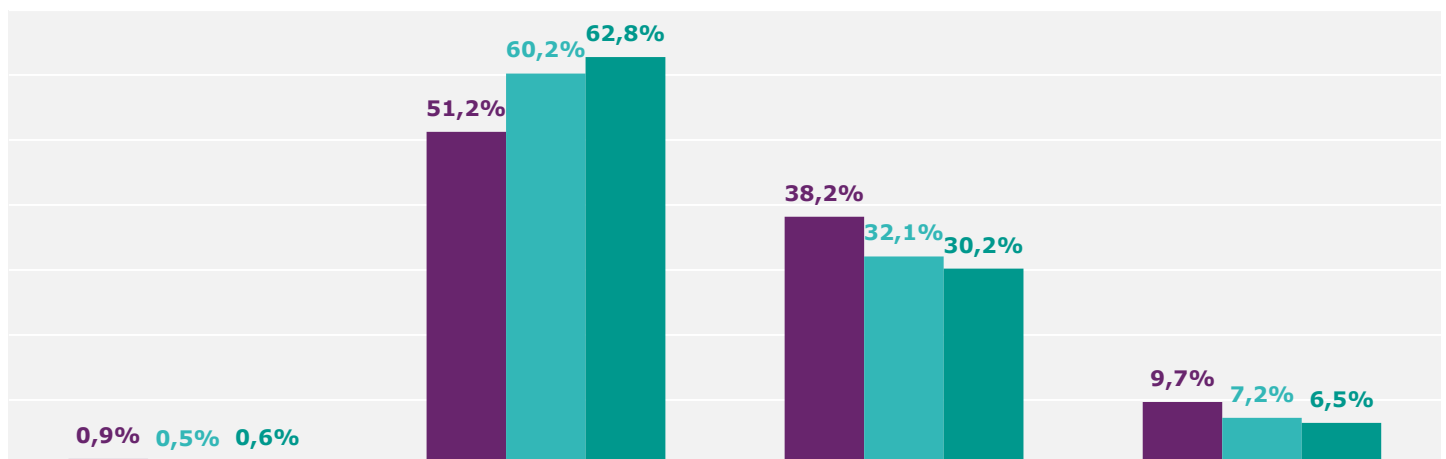


PART DES RÉSIDENTS EN QPV

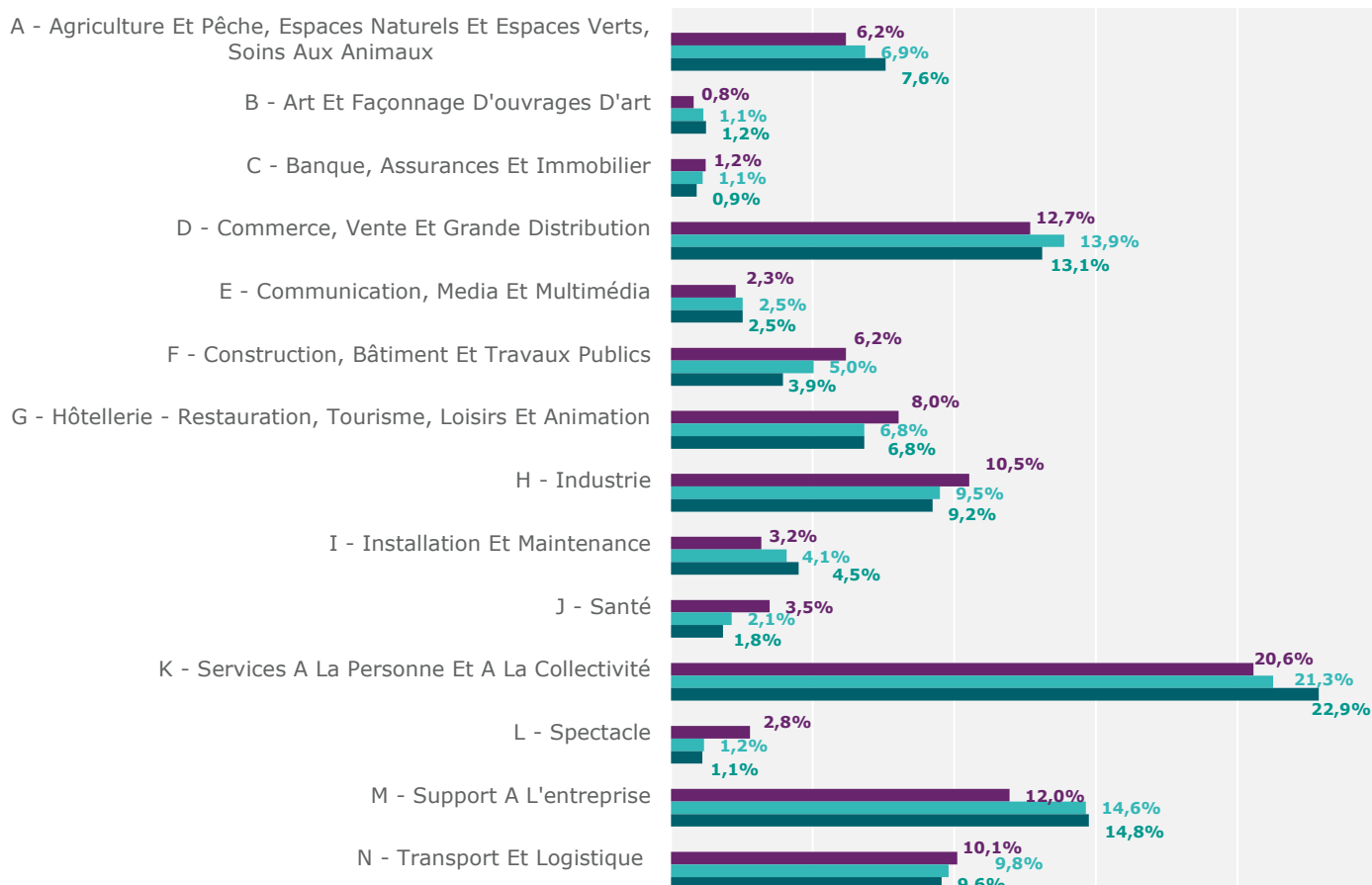
## GRAPHIQUES RECHERCHE D'EMPLOI

LÉGENDE :   
■ Ensemble des demandeurs en cat. ABC   
■ - Dont inscrits en cat. A + 12 mois durant les 15 derniers   
■ - Dont inscrits en cat. A + 24 mois durant les 27 derniers

LECTURE : 51,2% de l'ensemble de la DEFM ABC est seulement mobile à moins de 15 km ou 30 min. Cette population représente 60,2% pour les demandeurs en cat. A + 12 mois pendant les 15 derniers.



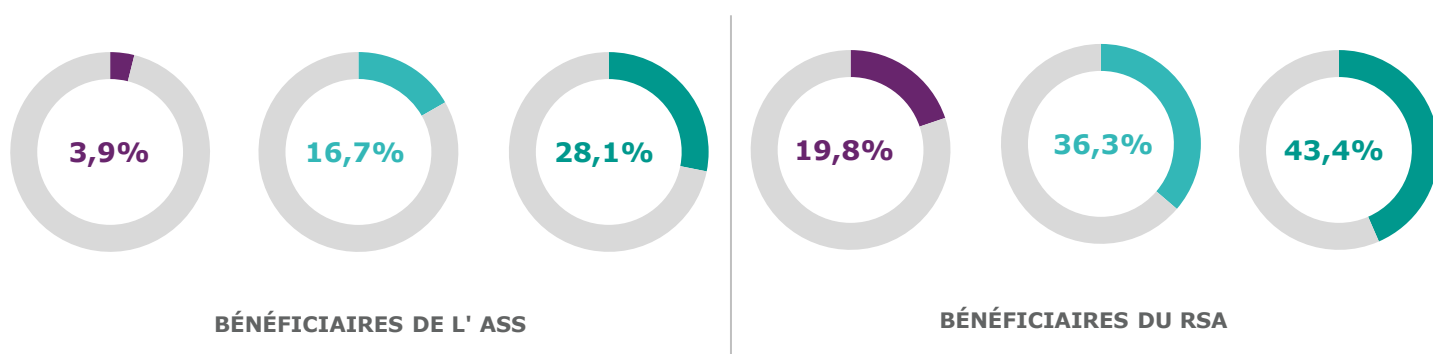
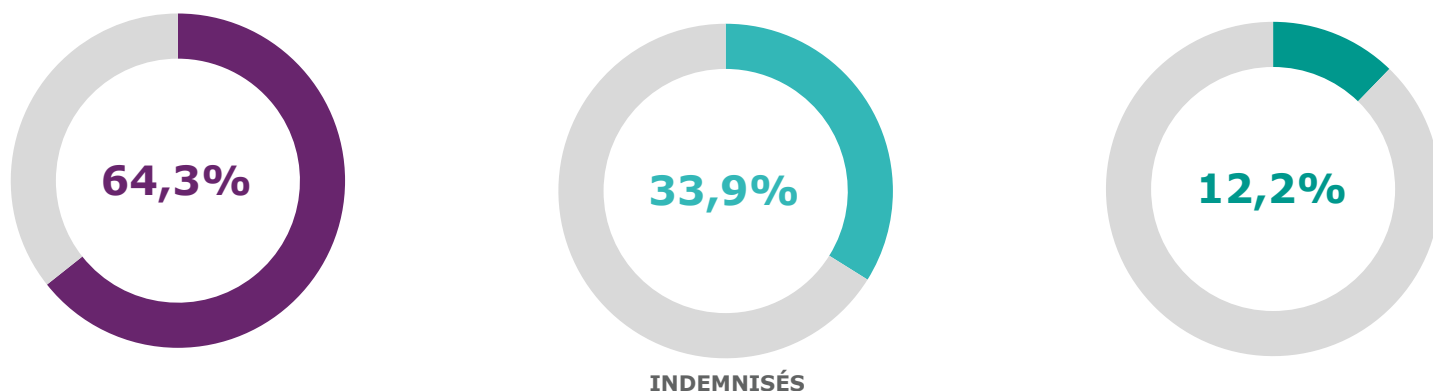
MOBILITÉ DES DEMANDEURS D'EMPLOI



## GRAPHIQUES INDEMNISATION ET MINIMA SOCIAUX

LÉGENDE :   
■ Ensemble des demandeurs en cat. ABC   
■ - Dont inscrits en cat. A + 12 mois durant les 15 derniers   
■ - Dont inscrits en cat. A + 24 mois durant les 27 derniers

LECTURE : 64,3% de l'ensemble de la DEFMA ABC est indemnisée. Cette population représente 33,9% pour les demandeurs en cat. A + 12 mois pendant les 15 derniers.



Directeurs de la publication : **Martine CHONG-WA NUMERIC – Jean-Marc VIOLEAU**  
 Responsable de la rédaction : **Vincent RAGOT**  
 Conception et réalisation : **Service SEE – Gaëtan COIRIER**  
 Contact : statsPDL@pole-emploi.fr

Pôle emploi Pays de la Loire  
 1 rue de la Cale Crucy  
 44100 Nantes

[WWW.POLE-EMPLOI.ORG](http://WWW.POLE-EMPLOI.ORG)

