



# ENQUETE BMO 2023

## LOIRE-ATLANTIQUE

## BASSIN BLAIN

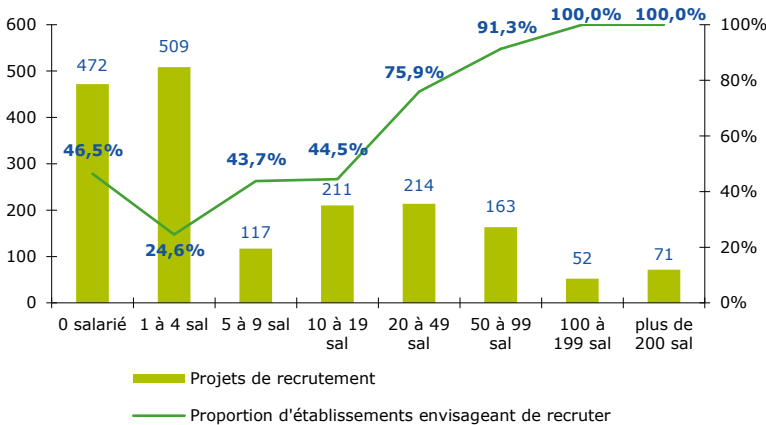
### CHIFFRES CLES

	BLAIN	EVOLUTION / 2022	LOIRE-ATLANTIQUE	EVOLUTION / 2022
% D'ETABLISSEMENTS RECRUTEURS	36,8%	↗	38,0%	↗
PROJETS DE RECRUTEMENT ENREGISTRES	1 809	↗	76 929	↗
% DIFFICULTES DE RECRUTEMENT	67,0%	↗	70,4%	↗
PART DES PROJETS SAISONNIERS	19,3%	↘	24,0%	↘

### LES SECTEURS QUI RECRUTENT

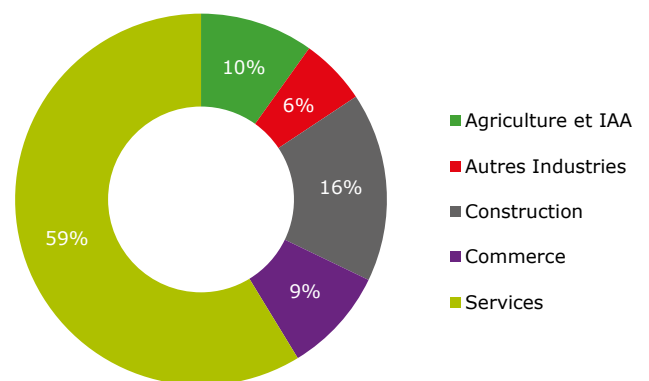
GRAPHIQUE 1

PROJETS DE RECRUTEMENT ET PROPORTION D'ETABLISSEMENTS RECRUTEURS PAR TAILLE D'ETABLISSEMENT



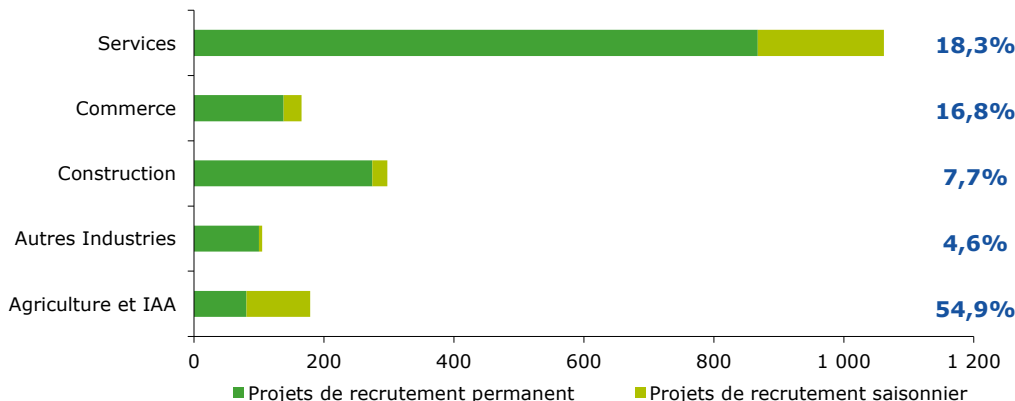
GRAPHIQUE 2

REPARTITION DES PROJETS DE RECRUTEMENT PAR SECTEUR D'ACTIVITE



GRAPHIQUE 3

PART DES PROJETS SAISONNIERS



#### ENCADRÉ N°1

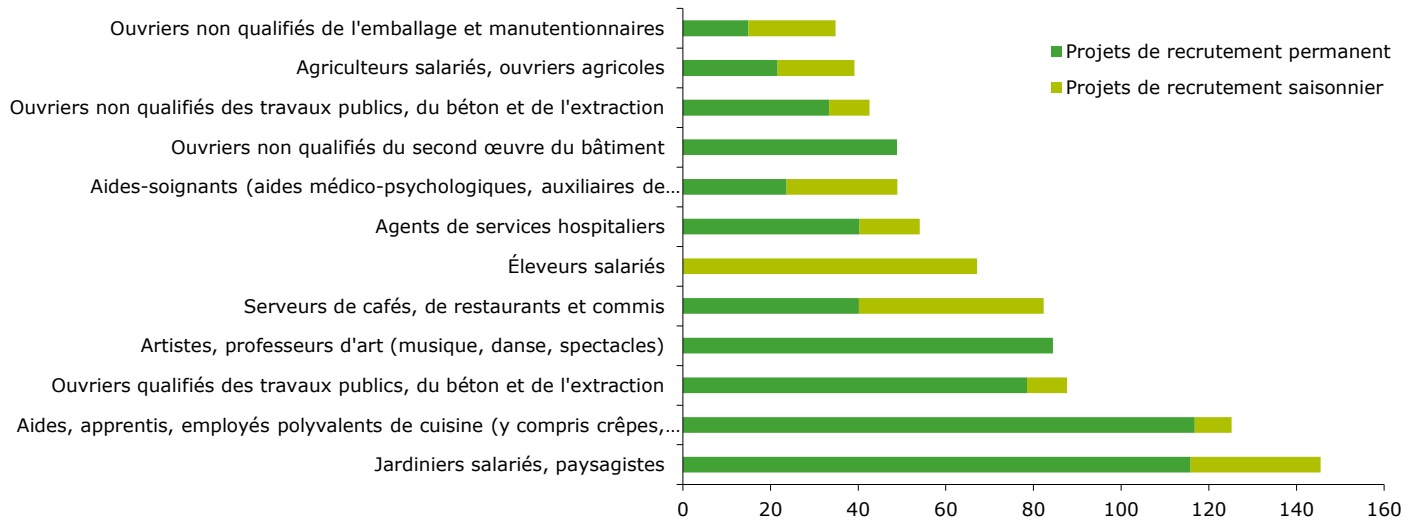
Cette étude résulte d'une enquête par questionnaires auto administrés en octobre, novembre et décembre 2022 auprès de l'ensemble des établissements (secteur privé, agricole, collectivités territoriales, fonction publique hospitalière) du bassin d'emploi.

L'enquête BMO comptabilise les projets de recrutement (créations ou renouvellement de postes) déclarés par les employeurs et non les flux d'emploi, mesurés postérieurement. Autrement dit, l'indicateur traduit les anticipations des entrepreneurs sur leurs perspectives d'embauche pour l'année à venir.

# LES METIERS RECHERCHES

## GRAPHIQUE 4

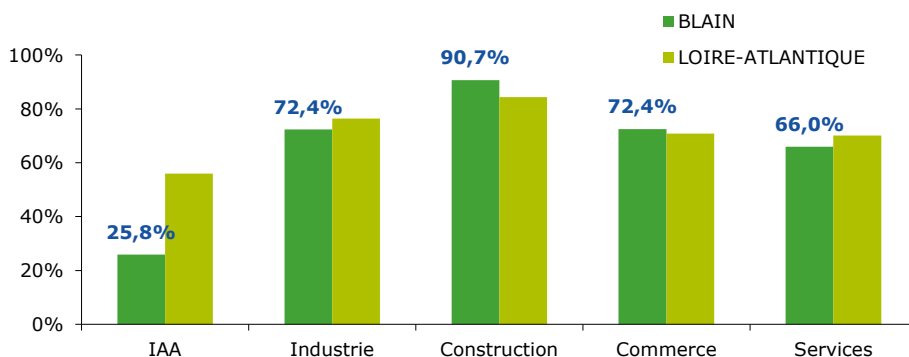
### LES 12 METIERS LES PLUS RECHERCHES



# LES METIERS EN TENSION

## GRAPHIQUE 5

### PROPORTION DE RECRUTEMENTS JUGES DIFFICILES PAR SECTEUR D'ACTIVITE



## EN SAVOIR PLUS

Rapport national, synthèses régionales, ... retrouvez toutes les informations sur l'enquête Besoins en Main d'Œuvre 2023 sur le site institutionnel de Pôle emploi [www.bmo.pole-emploi.org](http://www.bmo.pole-emploi.org)

Toutes les informations régionales sont également sur [www.observatoire-emploi-paysdelaloire.fr](http://www.observatoire-emploi-paysdelaloire.fr)

Cette publication est la propriété de Pôle emploi Pays de la Loire. Elle est libre de diffusion, sous réserve de mention de la source "Pôle emploi Pays de la Loire".

## TABLEAU 1

### LISTE DES METIERS LE PLUS SOUVENT ASSOCIES A DES DIFFICULTES DE RECRUTEMENT

Métier	Effectifs à recruter	Taux de tension	Part des recrutements saisonniers
Ouvriers non qualifiés des travaux publics, du béton et de l'extraction	43	100,0%	21,6%
Ouvriers non qualifiés de l'emballage et manutentionnaires	35	100,0%	56,9%
Chefs de chantier, conducteurs de travaux (non cadres)	31	100,0%	0,0%
Conducteurs de transport en commun sur route	31	100,0%	0,0%
Ouvriers non qualifiés métallerie, serrurerie, montage (y compris réparateurs)	27	100,0%	29,9%
Ouvriers qualifiés de la peinture et de la finition du bâtiment	27	100,0%	0,0%
Employés de libre-service	26	100,0%	22,2%
Professionnels des spectacles	21	100,0%	0,0%
Ouvriers non qualifiés en métallurgie, verre, céramique et matériaux de construction	20	100,0%	0,0%
Ouvriers non qualifiés travaillant par enlèvement ou formage de métal	20	100,0%	0,0%
Charpentiers (bois)	20	100,0%	0,0%
Ouvriers qualifiés des industries agro-alimentaires (hors viandes)	19	100,0%	0,0%

\* Uniquement sur les métiers qui recensent plus de 15 projets de recrutement du territoire

Directeurs de la publication  
Martine CHONG-WA NUMERIC - Jean-Marc VIOLEAU

Responsable de la rédaction  
Vincent RAGOT

Conception et réalisation  
Pascal LIAIGRE

Contact : [statspdl@pole-emploi.fr](mailto:statspdl@pole-emploi.fr)

POLE EMPLOI PAYS DE LA LOIRE

Pôle emploi Pays de la Loire  
1 rue de la Cale Crucy  
44100 Nantes

[WWW.POLE-EMPLOI.ORG](http://WWW.POLE-EMPLOI.ORG)



AVRIL 2023 - 2