



ENQUETE BMO 2023

MAINE-ET-LOIRE

BASSIN ANGERS

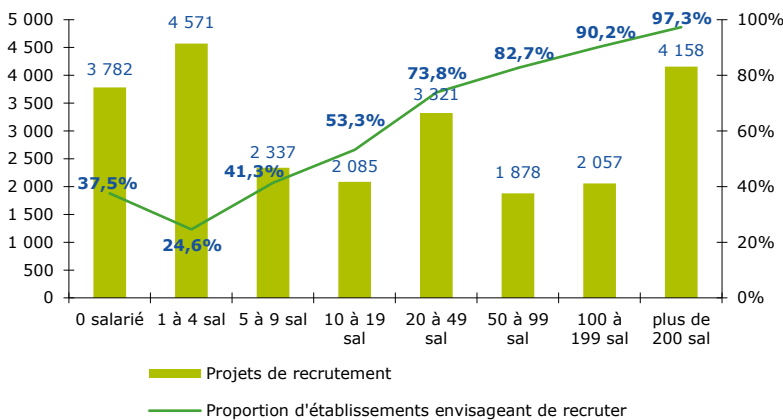
CHIFFRES CLES

	ANGERS	EVOLUTION / 2022	MAINE-ET-LOIRE	EVOLUTION / 2022
% D'ETABLISSEMENTS RECRUTEURS	37,4%	↗	37,5%	↗
PROJETS DE RECRUTEMENT ENREGISTRES	24 190	↗	46 857	↗
% DIFFICULTES DE RECRUTEMENT	65,3%	↗	66,9%	↗
PART DES PROJETS SAISONNIERS	25,7%	↘	33,6%	↘

LES SECTEURS QUI RECRUTENT

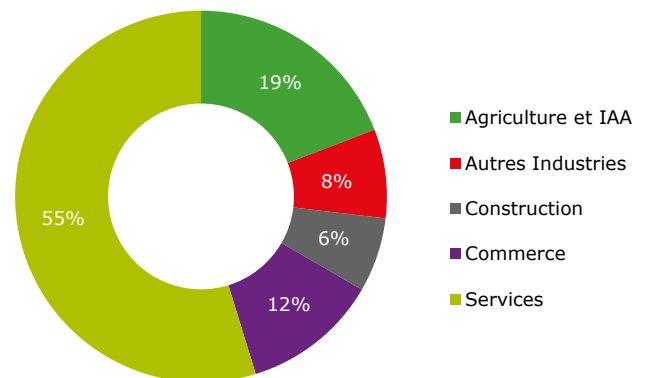
GRAPHIQUE 1

PROJETS DE RECRUTEMENT ET PROPORTION D'ETABLISSEMENTS RECRUTEURS PAR TAILLE D'ETABLISSEMENT



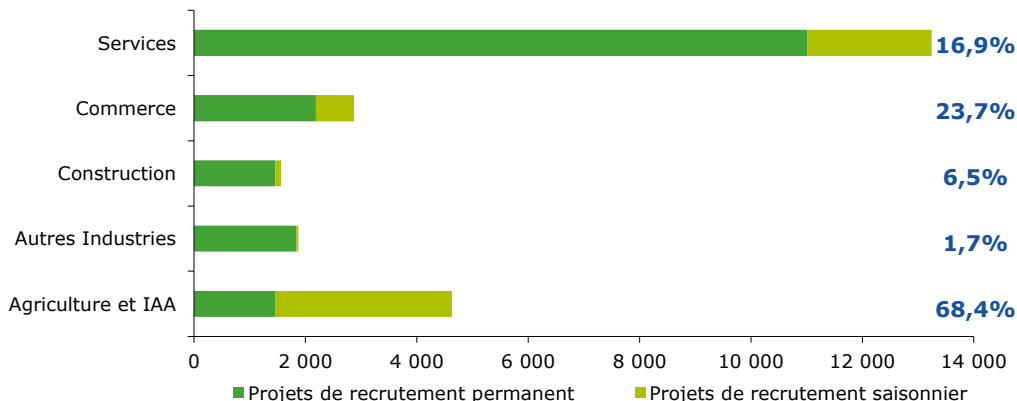
GRAPHIQUE 2

REPARTITION DES PROJETS DE RECRUTEMENT PAR SECTEUR D'ACTIVITE



GRAPHIQUE 3

PART DES PROJETS SAISONNIERS



ENCADRÉ N°1

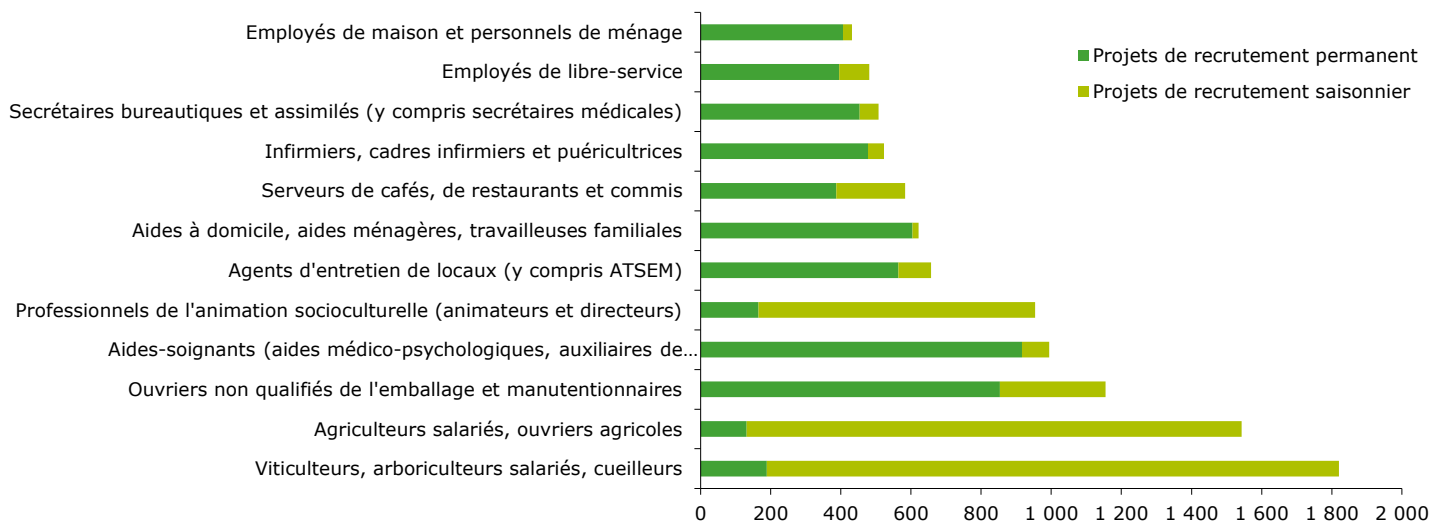
Cette étude résulte d'une enquête par questionnaires auto administrés en octobre, novembre et décembre 2022 auprès de l'ensemble des établissements (secteur privé, agricole, collectivités territoriales, fonction publique hospitalière) du bassin d'emploi.

L'enquête BMO comptabilise les projets de recrutement (créations ou renouvellement de postes) déclarés par les employeurs et non les flux d'emploi, mesurés postérieurement. Autrement dit, l'indicateur traduit les anticipations des entrepreneurs sur leurs perspectives d'embauche pour l'année à venir.

LES METIERS RECHERCHES

GRAPHIQUE 4

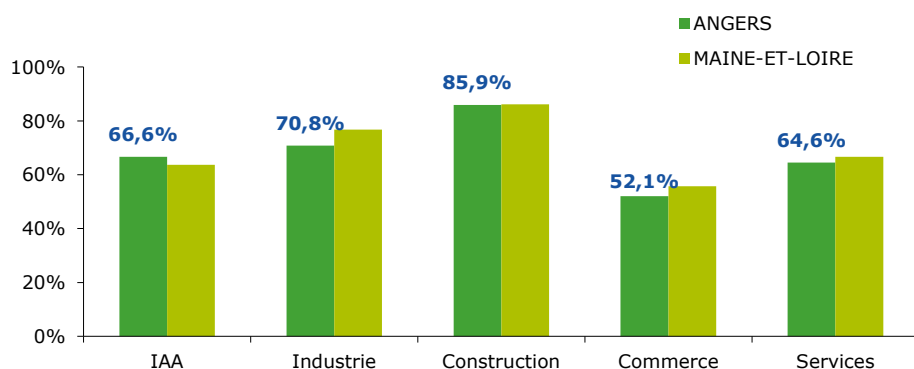
LES 12 METIERS LES PLUS RECHERCHES



LES METIERS EN TENSION

GRAPHIQUE 5

PROPORTION DE RECRUTEMENTS JUGES DIFFICILES PAR SECTEUR D'ACTIVITE



EN SAVOIR PLUS

Rapport national, synthèses régionales, ... retrouvez toutes les informations sur l'enquête Besoins en Main d'Œuvre 2023 sur le site institutionnel de Pôle emploi www.bmo.pole-emploi.org

Toutes les informations régionales sont également sur www.observatoire-emploi-paysdelaloire.fr

Cette publication est la propriété de Pôle emploi Pays de la Loire. Elle est libre de diffusion, sous réserve de mention de la source "Pôle emploi Pays de la Loire".

TABLEAU 1

LISTE DES METIERS LE PLUS SOUVENT ASSOCIES A DES DIFFICULTES DE RECRUTEMENT

Métier	Effectifs à recruter	Taux de tension	Part des recrutements saisonniers
Ouvriers de l'assainissement et du traitement des déchets	73	100,0%	7,2%
Maçons	73	100,0%	14,0%
Ouvriers qualifiés des industries chimiques et plastiques	35	100,0%	0,0%
Professionnels du travail de la pierre et des matériaux associés	35	100,0%	0,0%
Ouvriers non qualifiés de l'électricité et de l'électronique	31	100,0%	0,0%
Dessinateurs en bâtiment et en travaux publics	30	100,0%	0,0%
Charpentiers (bois)	21	100,0%	0,0%
Conducteurs d'engins agricoles ou forestiers	20	100,0%	14,9%
Professions intermédiaires commerciales (acheteurs non cadres)	19	100,0%	0,0%
Cadres de la banque	18	100,0%	50,0%
Pharmaciens	16	100,0%	0,0%
Dentistes	15	100,0%	0,0%

* Uniquement sur les métiers qui recensent plus de 15 projets de recrutement du territoire

Directeurs de la publication
Martine CHONG-WA NUMERIC - Jean-Marc VIOLEAU

Responsable de la rédaction
Vincent RAGOT

Conception et réalisation
Pascal LIAIGRE

Contact : statspd@pole-emploi.fr

POLE EMPLOI PAYS DE LA LOIRE

Pôle emploi Pays de la Loire
1 rue de la Cale Crucy
44100 Nantes

WWW.POLE-EMPLOI.ORG



AVRIL 2023 - 2