



STATISTIQUES ET INDICATEURS

L'EMPLOI INTÉRIMAIRE EN LOIRE-ATLANTIQUE AU 4ÈME TRIMESTRE 2022



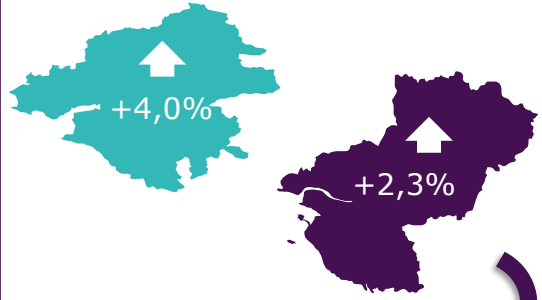
24 590
INTÉRIMAIRES
EN LOIRE-ATLANTIQUE

AU 4ÈME
TRIMESTRE 2022

PART DE LA
LOIRE-ATLANTIQUE
DANS
L'INTÉRIM REGIONAL
37,5%

1ER
DÉPARTEMENT DE LA REGION

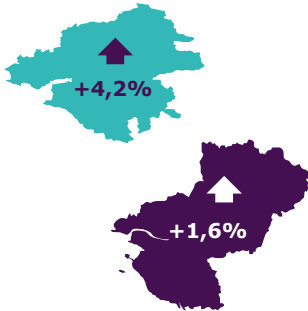
CHIFFRES 1 ÉVOLUTION TRIMESTRIELLE



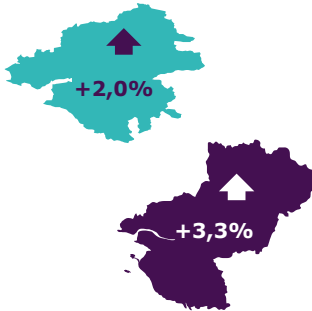
CHIFFRES 2 ÉVOLUTION TRIMESTRIELLE PAR SECTEUR



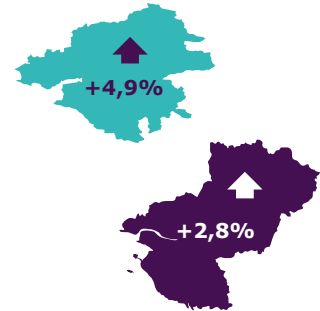
Industrie



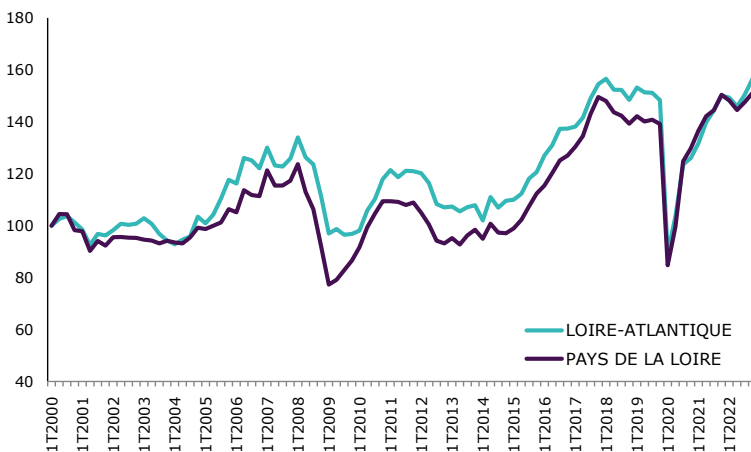
Construction



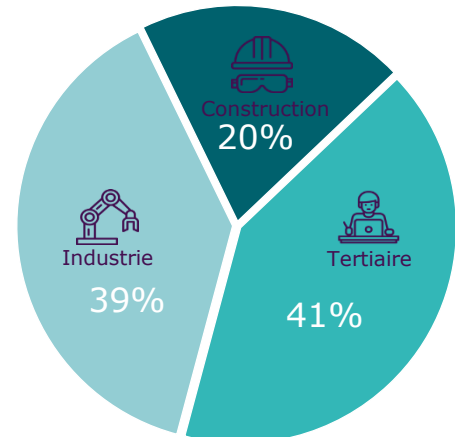
Tertiaire



GRAPHIQUE 1 NOMBRE D'INTÉRIMAIRES EN FIN DE TRIMESTRE



GRAPHIQUE 2 RÉPARTITION PAR SECTEUR EN LOIRE-ATLANTIQUE



CHIFFRES 3

LES 5 PREMIERS SECTEURS EN LOIRE-ATLANTIQUE

①

CONSTRUCTION



↑
+2,0%

②

COMMERCE ; RÉPARATION D'AUTOMOBILES ET DE MOTOCYCLES



↑
+16,3

③

ACTIVITÉS DE SERVICES ADMINISTRATIFS ET DE SOUTIEN



↑
+3,3%

④

TRANSPORTS ET ENTREPOSAGE



↑
+0,8%

⑤

FABRICATION DE MATÉRIELS DE TRANSPORT



↑
+4,2%



SOURCE : DARES, DREETS. Exploitation des déclarations sociales nominatives (DSN) et des fichiers Pôle emploi des déclarations mensuelles des agences d'intérim - DONNEES CVS

MÉTHODOLOGIE : <https://dares.travail-emploi.gouv.fr/donnees/lemploi-interimaire>

A noter que les données brutes et CVS de l'interim produites par la DREETS ont été révisées (ajustements) au cours du 1er trimestre 2022 ([détails](#)).

Directeurs de la publication
Martine CHONG-WA NUMERIC - Jean-Marc VIOLEAU

Responsable de la rédaction
Vincent RAGOT

Conception et réalisation
Service Statistiques, Etudes et Evaluation

Contact : statspdl@pole-emploi.fr

Pôle emploi Pays de la Loire
1 rue de la Cale Crucy
44100 Nantes

WWW.POLE-EMPLOI.ORG

