



STATISTIQUES ET INDICATEURS

# LA DEMANDE D'EMPLOI DES FEMMES CATÉGORIE A SARTHE - A FIN DÉCEMBRE 2022

DOCUMENT ANNUEL - LIBRE DE DIFFUSION SOUS RESERVE DE MENTION DE LA SOURCE « POLE EMPLOI PAYS DE LA LOIRE »

## LA TYPOLOGIE DE LA DEMANDE D'EMPLOI DES FEMMES



EN SARTHE,  
LE NOMBRE DE  
DEMANDEURS D'EMPLOI  
FEMMES EN CATÉGORIE A  
S'ÉTABLIT A

**10 749**

À FIN DÉCEMBRE 2022,  
SOIT

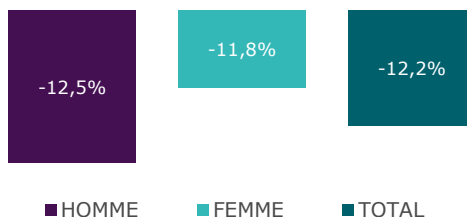
**49%**

DE LA DEFM TOTALE  
CATÉGORIE A

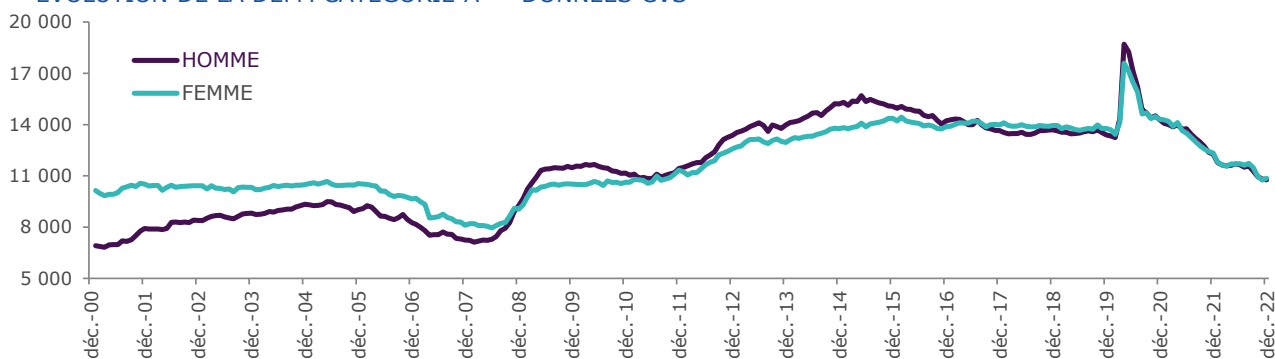
En Sarthe, **10 749** demandeurs d'emploi (catégorie A) sont des femmes à fin décembre 2022. Elles représentent **49%** de l'ensemble de la demande d'emploi.

Sur un an, leur nombre a chuté de **-11,8%**, à un rythme moins élevé que celui de la demande d'emploi masculine, qui affiche une diminution annuelle de **-12,5%**.

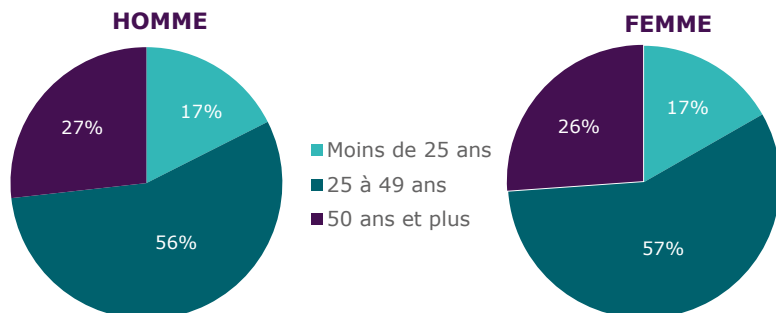
GRAPHIQUE 1  
EVOLUTION ANNUELLE DE LA DEFM CATÉGORIE A



GRAPHIQUE 2  
EVOLUTION DE LA DEFM CATÉGORIE A - DONNÉES CVS



Graphique 3  
REPARTITION DE LA DEFM CAT. A PAR TRANCHE D'AGE

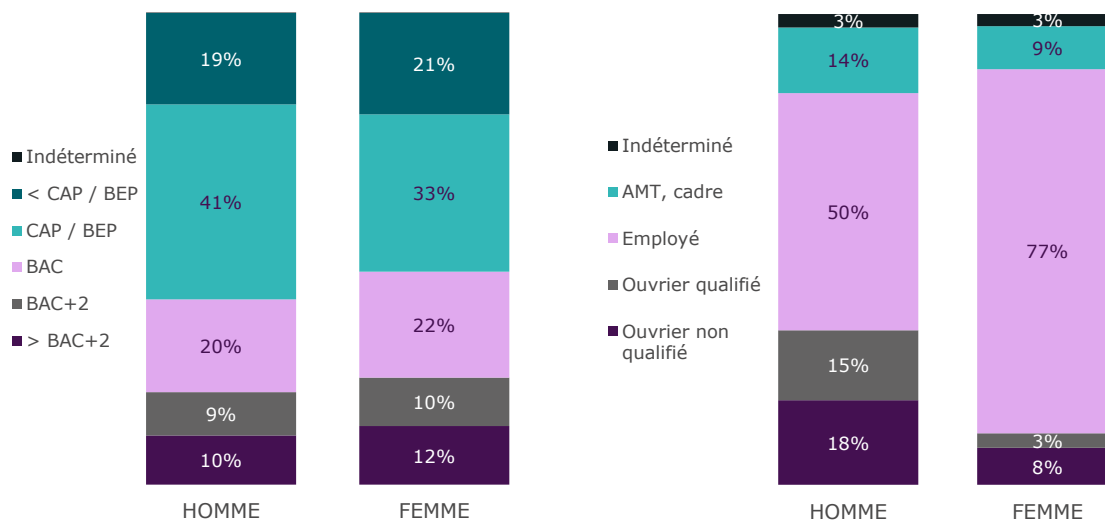


L'évolution montre qu'à partir de 2009, la demande d'emploi s'est inversée entre femmes et hommes. Leur "explosion" au 2ème trimestre 2020 est essentiellement liée à la crise sanitaire Covid-19.

Quant à la répartition par tranche d'âge, elle se révèle quasi identique entre les deux sexes. La demande d'emploi féminine s'avère très légèrement moins âgée que celle masculine, avec **26%** contre **27%** pour les 50 ans et plus.

# LA TYPOLOGIE DE LA DEMANDE D'EMPLOI

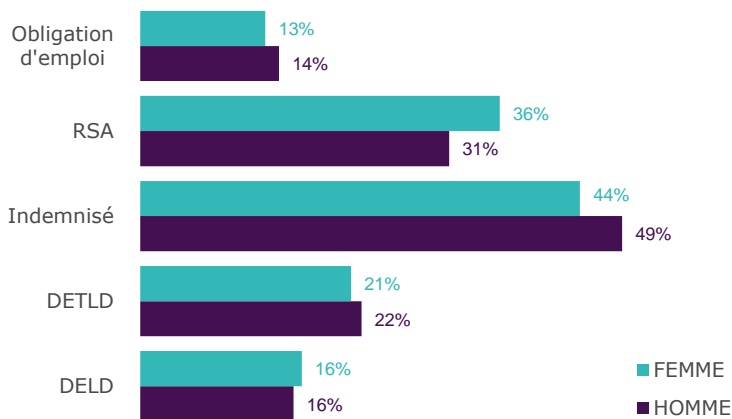
Graphique 4  
REPARTITION DE LA DEFM CAT. A PAR NIVEAU DE FORMATION ET QUALIFICATION



Les femmes inscrites à Pôle emploi sont plus diplômées que les hommes : **44%** de la demande d'emploi féminine a un niveau de formation au moins équivalent au BAC, contre **39%** pour celle masculine. A l'inverse, la représentativité des formations CAP / BEP est plus faible chez les femmes : **33%** contre **41%** pour les hommes.

En termes de qualification, la répartition des catégories socio-professionnelles est très différente selon le sexe. Plus des **trois quarts des femmes** sont employées (**la moitié** pour les hommes) et **11%** d'entre elles occupent des postes d'ouvrières contre **33%** chez les hommes. Les qualifications d'agent de maîtrise, technicien ou cadre sont moins présentes dans la demande d'emploi féminine : **9%** contre **14%** pour les hommes.

Graphique 5  
REPARTITION DE LA DEFM CAT. A PAR TYPOLOGIE



Les différentes typologies montrent quelques variations selon le sexe du demandeur d'emploi.

- **16%** des femmes sont inscrites depuis au moins un an et **21%** depuis deux ans minimum.

- **44%** d'entre elles sont indemnisées au titre de l'Assurance chômage ou d'allocations Etat.

- **36%** de la demande d'emploi féminine est au RSA.

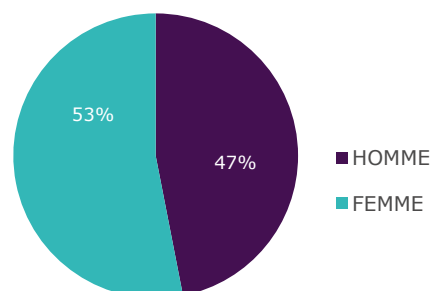
- **13%** d'entre elles bénéficient de l'obligation d'emploi.

La demande d'emploi en contrat aidé concerne **95** femmes à fin décembre 2022.

La particularité réside dans le fait que les femmes représentent un peu plus de **la moitié** de la demande d'emploi en contrat aidé sur le département.



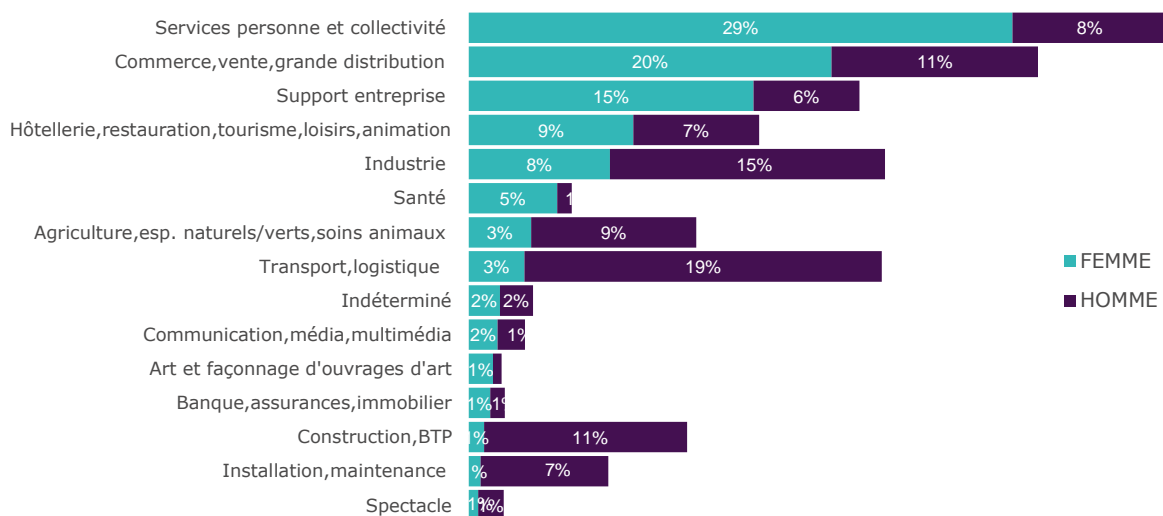
Graphique 6  
REPARTITION DE LA DEFM CAT. E  
CONTRAT AIDE PAR SEXE



# LES METIERS RECHERCHES

Graphique 7

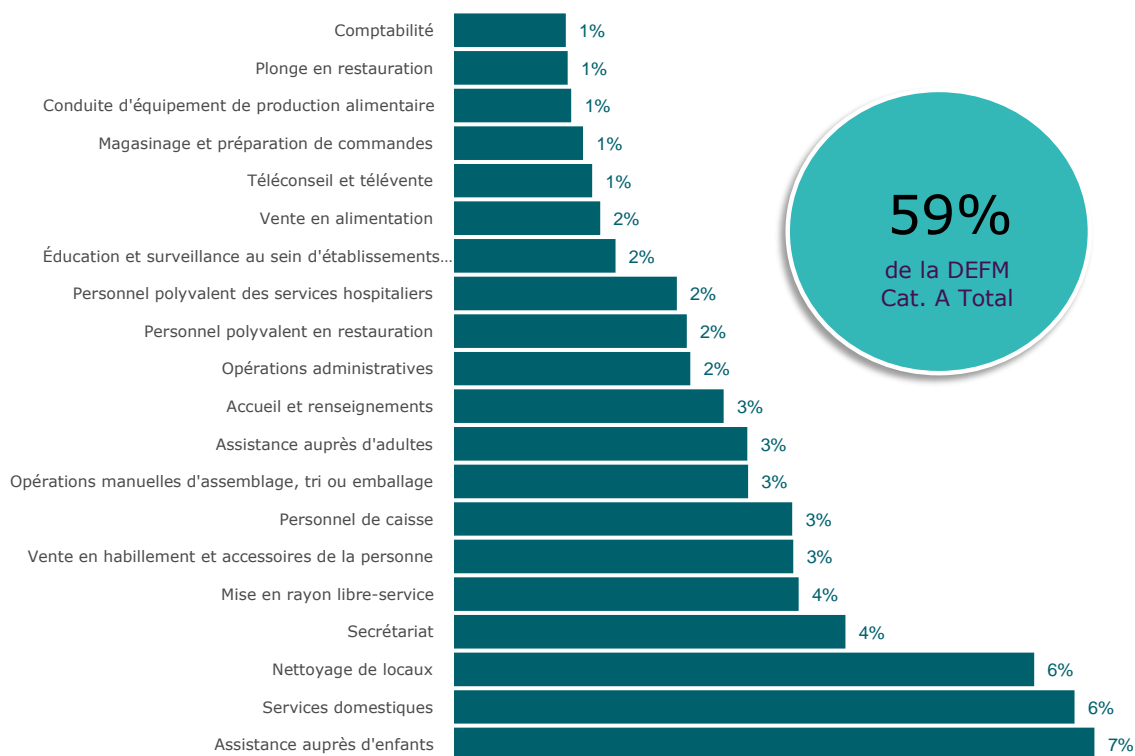
REPARTITION DES DOMAINES PROFESSIONNELS RECHERCHES PAR LES DEMANDEURS D'EMPLOI - CAT. A



Près des **trois quart** de la demande d'emploi féminine recherchent un poste dans 4 domaines professionnels : les services à la personne et à la collectivité (**29%**), le commerce, vente et grande distribution (**20%**), le support à l'entreprise (**15%**) et l'hôtellerie, restauration, tourisme, loisirs, animation (**9%**).

Graphique 8

LES 20 PREMIERS METIERS RECHERCHES PAR LES FEMMES - CAT. A



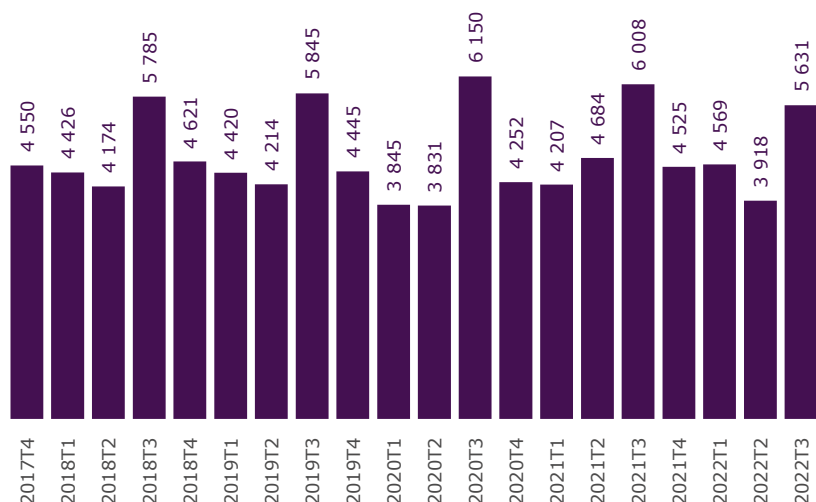
**59%** de la demande d'emploi féminine est concentrée sur 20 métiers.

L'assistance auprès d'enfants est le métier le plus recherché (**7%** des DEFM Femmes). Il est suivi par les services domestiques (**6%**) et le nettoyage de locaux (**6%**), ainsi que les métiers du secrétariat (**4%**) et la mise en rayon libre-service (**4%**).

On trouve également le secteur de la vente et du commerce (**3%**), les opérations d'assemblage, tri ou emballage (**3%**), l'assistance auprès d'adultes (**3%**) et les métiers d'accueil et renseignements (**3%**).

# LE RETOUR A L'EMPLOI

Graphique 9  
NOMBRE TRIMESTRIEL DE REPRISES D'EMPLOI DES FEMMES



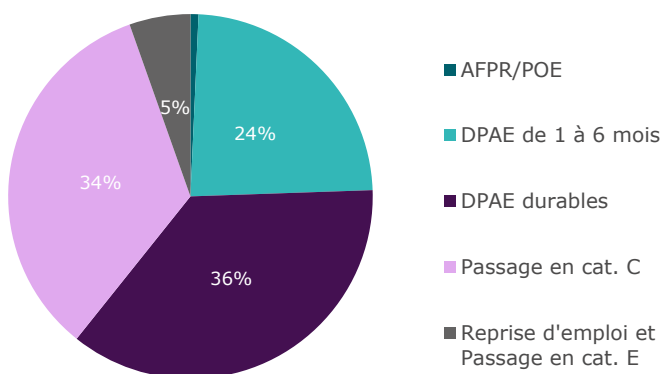
Au cours du troisième trimestre 2022, **10 726** demandeurs d'emploi (cat. A ou B) ont repris un emploi d'un mois ou plus.

**52%** d'entre eux sont des femmes, ce qui représente **5 631** personnes.

Les reprises d'emploi des femmes ont diminué de **-6,3%** par rapport au troisième trimestre 2021 (**-6,6%** pour l'ensemble des demandeurs d'emploi).

Au 4<sup>ème</sup> Trimestre 2022 par rapport à celui de 2021, le nombre de demandeurs d'emploi femmes (cat. A ou B) a fortement diminué de **-8,7%** (**-9,1%** pour l'ensemble des demandeurs d'emploi).

Graphique 10  
REPARTITION DES REPRISES D'EMPLOI DES FEMMES - 2022T3



Au troisième trimestre 2022, les déclarations préalables à l'embauche d'un mois ou plus représentent **60%** des reprises d'emploi des femmes sur le département (**24%** sont des CDD de 1 à 6 mois et **36%** des CDD de plus de 6 mois ou des CDI).

**34%** des reprises d'emploi des femmes correspondent à une bascule en catégorie C et **5%** à une bascule en catégorie E ou une reprise d'emploi déclarée.

## ENCADRÉ N°1

### Sources

Pôle emploi (pour la demande d'emploi) et Acoess - CCMSA (pour les DPAE).

### Définitions

**Catégorie A** : Personnes sans emploi, immédiatement disponibles, tenues d'accomplir des actes positifs de recherche d'emploi et sans aucune activité réduite.

**Catégorie B** : Personnes sans emploi, immédiatement disponibles, tenues d'accomplir des actes positifs de recherche d'emploi avec une activité réduite de courte durée (78 heures ou moins).

**Catégorie C** : Personnes sans emploi, immédiatement disponibles, tenues d'accomplir des actes positifs de recherche d'emploi avec une activité réduite de moyenne ou longue durée (plus de 78 heures).

**Catégorie E** : Personnes pourvues d'un emploi, à la recherche d'un autre emploi.

**DELD** : Demandeurs d'Emploi de Longue Durée (inscrits depuis plus d'un an).

**DETLD** : Demandeurs d'Emploi de Très Longue Durée (inscrits depuis plus de deux ans).

**DPAE** : Déclaration Préalable A l'Embauche.

Directeurs de la publication :  
**Martine CHONG-WA NUMERIC – Jean-Marc VIOLEAU**

Responsable de la rédaction :  
**Vincent RAGOT**

Conception et réalisation :  
**Service SEE – Pascal LIAIGRE**

Contact : statsPDL@pole-emploi.fr

Pôle emploi Pays de la Loire  
1 rue de la Cale Crucy  
44100 Nantes

