



STATISTIQUES ET INDICATEURS

LA DEMANDE D'EMPLOI DES FEMMES CATÉGORIE A REGION PAYS DE LA LOIRE - A FIN DÉCEMBRE 2022

DOCUMENT ANNUEL - LIBRE DE DIFFUSION SOUS RESERVE DE MENTION DE LA SOURCE « POLE EMPLOI PAYS DE LA LOIRE »

LA TYPOLOGIE DE LA DEMANDE D'EMPLOI DES FEMMES



EN PAYS DE LA LOIRE,
LE NOMBRE DE
DEMANDEURS D'EMPLOI
FEMMES EN CATÉGORIE A
S'ÉTABLIT A

67 354

À FIN DÉCEMBRE 2022,
SOIT

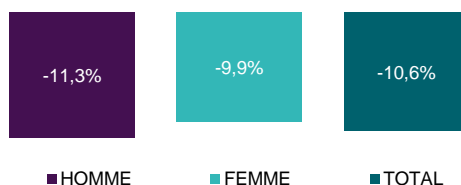
50%

DE LA DEFM TOTALE
CATÉGORIE A

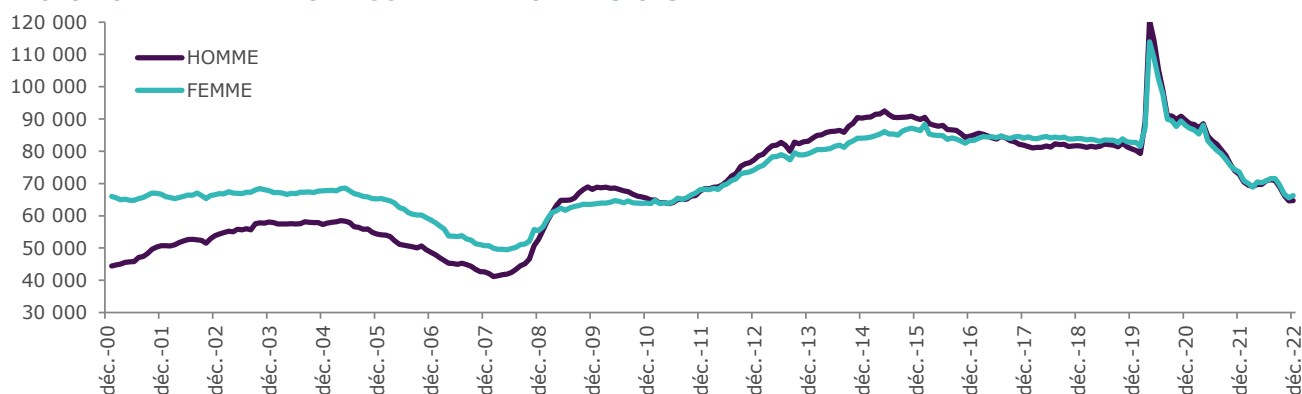
En Pays de la Loire, **67 354** demandeurs d'emploi en catégorie A sont des femmes à fin décembre 2022. Elles représentent **50%** de l'ensemble de la demande d'emploi en Catégorie A.

Sur un an, leur nombre a fortement diminué de **-9,9%**, mais à un rythme moins élevé que la demande d'emploi masculine qui affiche une évolution annuelle de **-11,3%**.

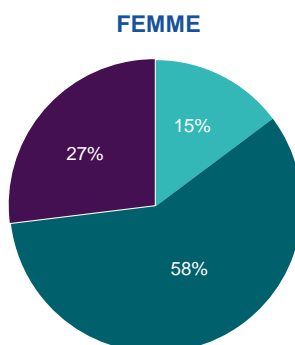
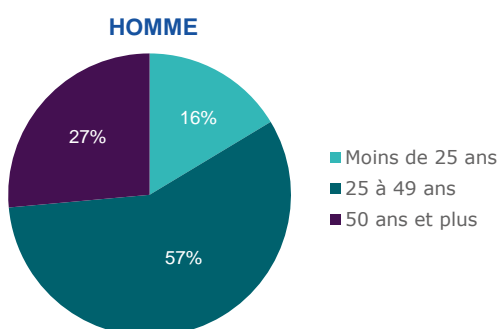
GRAPHIQUE 1
ÉVOLUTION ANNUELLE DE LA DEFM CATÉGORIE A



GRAPHIQUE 2
ÉVOLUTION DE LA DEFM CATÉGORIE A - DONNÉES CVS



Graphique 3
REPARTITION DE LA DEFM CAT. A PAR TRANCHE D'ÂGE



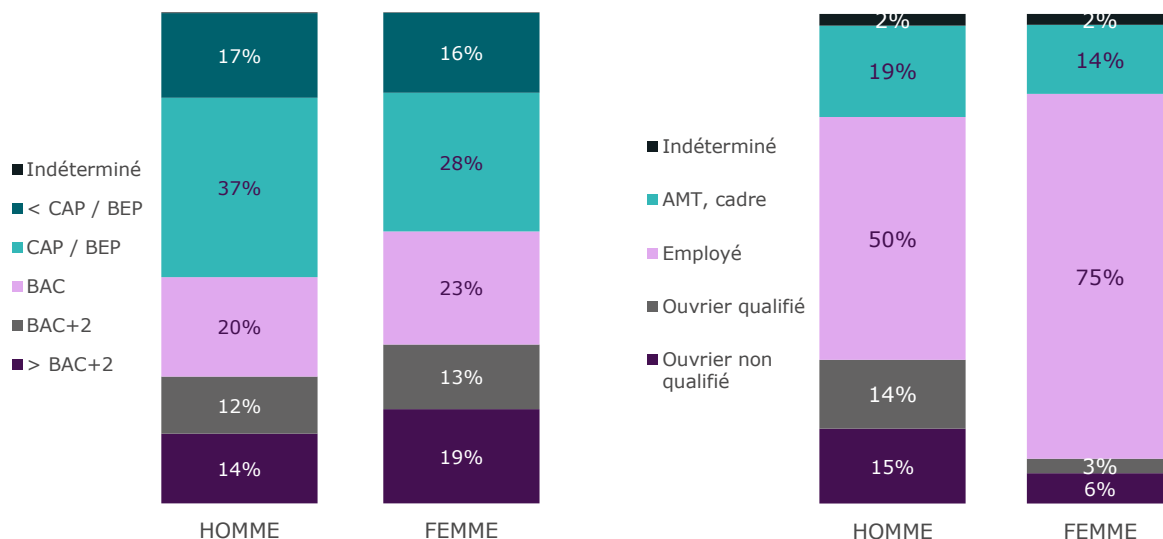
L'évolution sur 20 ans montre qu'à partir de 2009, la demande d'emploi s'est équilibrée entre femmes et hommes. Leur "explosion" au 2ème trimestre 2020 est essentiellement liée à la crise sanitaire Covid-19.

Quant à la répartition par tranche d'âge, elle se révèle quasi identique entre les deux sexes. Les femmes âgées de 25 à 49 ans regroupe **58%** de l'ensemble de la demande d'emploi féminine en catégorie A

LA TYPOLOGIE DE LA DEMANDE D'EMPLOI

Graphique 4

REPARTITION DE LA DEFM CAT. A PAR NIVEAU DE FORMATION ET QUALIFICATION

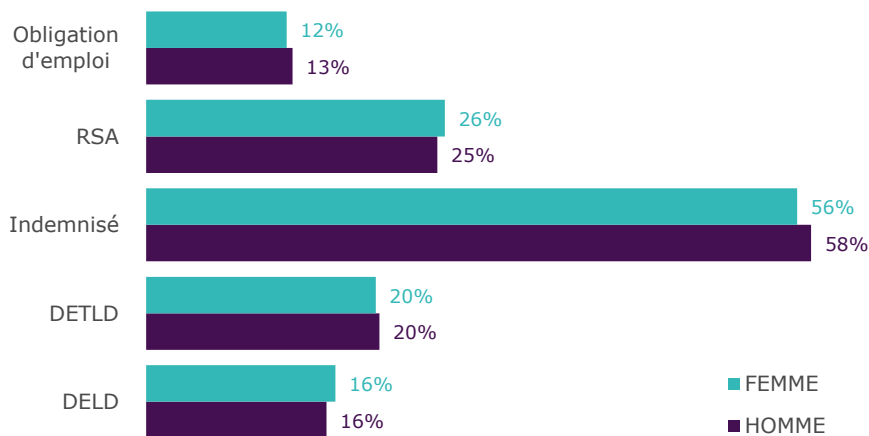


Les femmes inscrites à Pôle emploi sont plus diplômées que les hommes : **55%** de la demande d'emploi féminine a un niveau de formation au moins équivalent au BAC, contre **46%** pour celle masculine. A l'inverse, la représentativité des formations CAP / BEP est plus faible chez les femmes : **28%** contre **37%** pour les hommes.

En termes de qualification, la répartition des catégories socio-professionnelles est très différente selon le sexe. **3 femmes sur 4** sont des employées (**la moitié** pour les hommes) et **9%** d'entre elles occupent des postes d'ouvrières contre **29%** chez les hommes. Les qualifications d'agent de maîtrise, technicien ou cadre sont aussi moins prégnantes dans la demande d'emploi féminine : **14%** contre **19%** pour les hommes.

Graphique 5

REPARTITION DE LA DEFM CAT. A PAR TYPOLOGIE



Les différentes typologies montrent peu de variations selon le sexe du demandeur d'emploi :

- **16%** des femmes sont inscrites depuis au moins un an et **20%** depuis deux ans minimum.
- **56%** d'entre elles sont indemnisées au titre de l'Assurance chômage ou d'allocations Etat.
- **26%** de la demande d'emploi féminine est au RSA.
- **12%** d'entre elles sont bénéficiaires de l'obligation d'emploi.

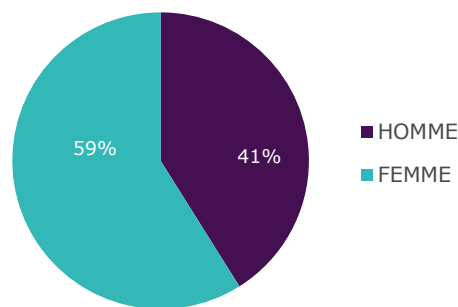
La demande d'emploi en contrat aidé concerne **512** femmes à fin décembre 2022.

La particularité réside dans le fait que les femmes représentent près de **60%** de la demande d'emploi en contrat aidé sur la région.



Graphique 6

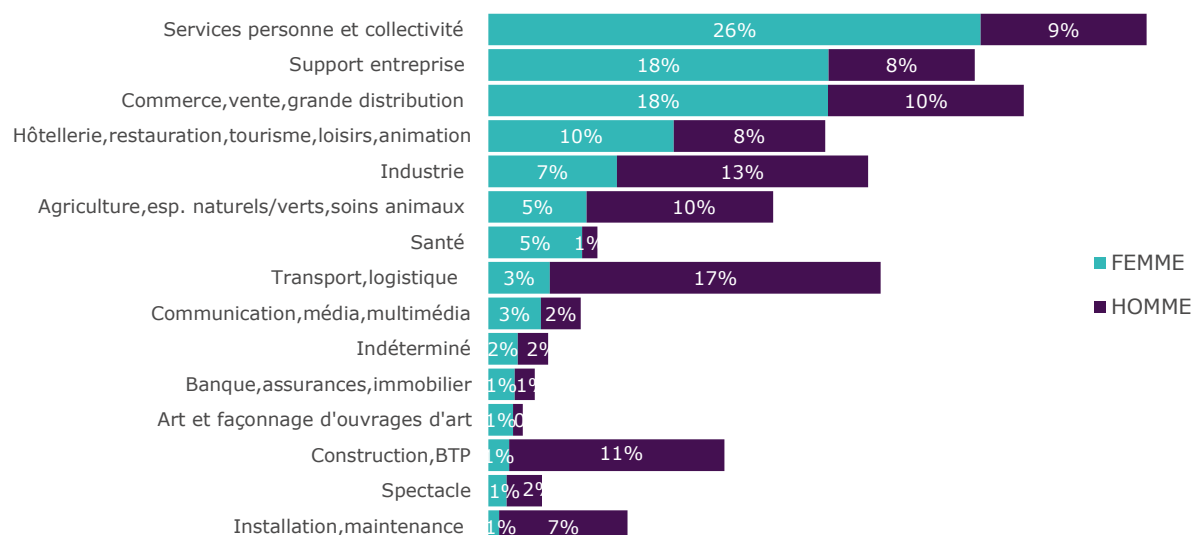
REPARTITION DE LA DEFM CAT. E CONTRAT AIDE PAR SEXE



LES METIERS RECHERCHES

Graphique 7

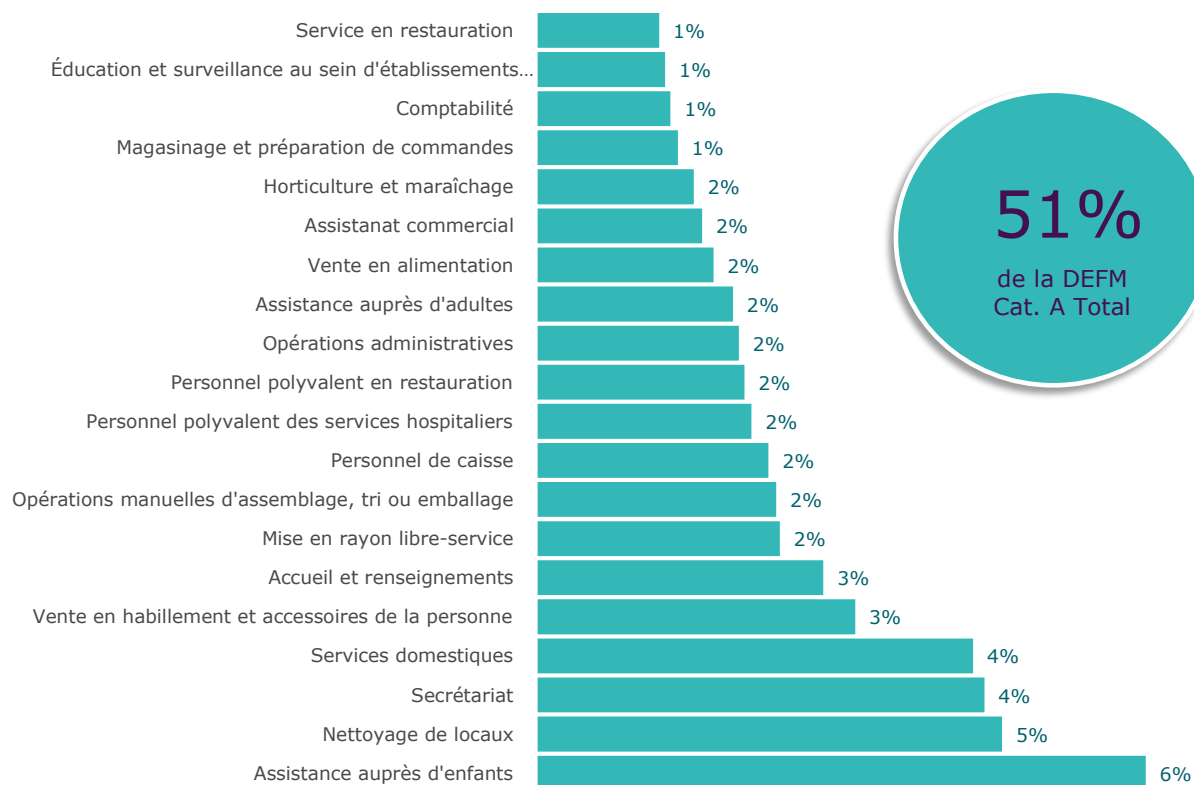
REPARTITION DES DOMAINES PROFESSIONNELS RECHERCHES PAR LES DEMANDEURS D'EMPLOI - CAT. A



Plus de **70%** de la demande d'emploi féminine recherchent un poste dans 4 domaines professionnels : les services à la personne et à la collectivité (**26%**), le support à l'entreprise (**18%**), le commerce, vente et grande distribution (**18%**) et l'Hôtellerie, restauration, tourisme, loisirs, animation (**10%**).

Graphique 8

LES 20 PREMIERS METIERS RECHERCHES PAR LES FEMMES - CAT. A



Plus de **la moitié** de la demande d'emploi féminine est concentrée sur 20 métiers.

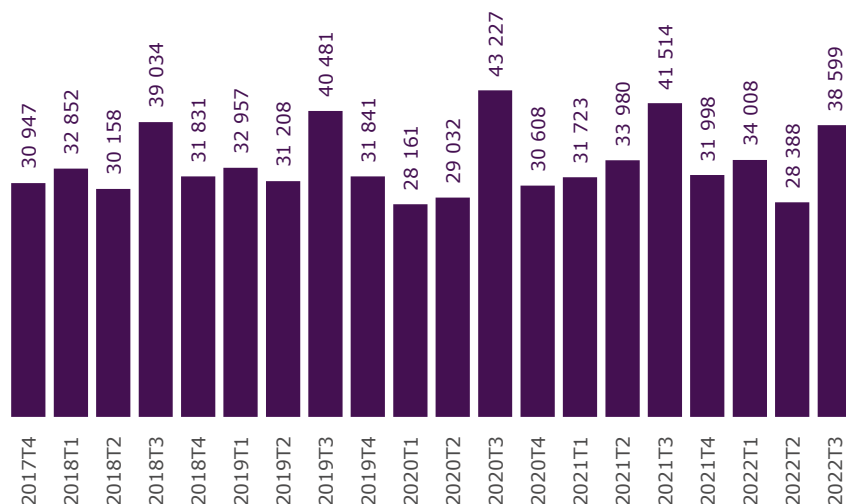
L'assistance auprès d'enfants est le métier le plus recherché (**6%** du total). Il est suivi par le nettoyage de locaux (**5%**), les métiers du secrétariat (**4%**) et les services domestiques (**4%**).

On trouve ensuite le secteur de la vente en habillement et accessoires de la personne (**3%**), ainsi que les métiers d'accueil et renseignements (**3%**).

LE RETOUR A L'EMPLOI

Graphique 9

NOMBRE TRIMESTRIEL DE REPRISES D'EMPLOI DES FEMMES



Au cours du troisième trimestre 2022, **73 318** demandeurs d'emploi (cat. A ou B) ont repris un emploi d'un mois ou plus.

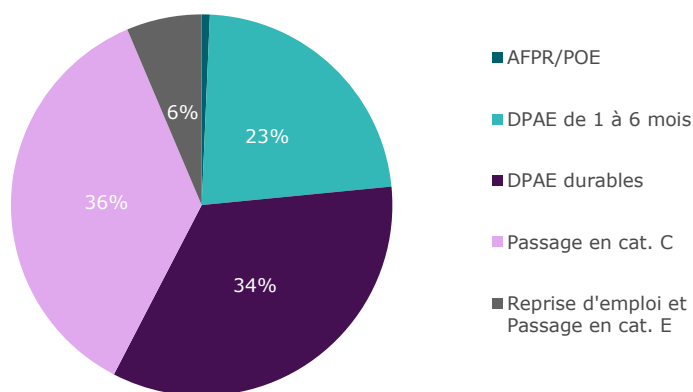
53% d'entre eux sont des femmes, ce qui représente **38 599** personnes.

Les reprises d'emploi des femmes ont diminué de **-7,0%** par rapport au troisième trimestre 2021 (**-8,0%** pour l'ensemble des demandeurs d'emploi).

Cependant, au quatrième trimestre 2022 par rapport à celui de 2021, le nombre de demandeurs d'emploi femmes (cat. A ou B) a chuté de **-7,1%** (**-7,5%** pour l'ensemble des demandeurs d'emploi).

Graphique 10

REPARTITION DES REPRISES D'EMPLOI DES FEMMES - 2022T3



Au troisième trimestre 2022, les déclarations préalables à l'embauche d'un mois ou plus représentent **57%** des reprises d'emploi des femmes sur la région (**23%** sont des CDD de 1 à 6 mois et **34%** sont des CDD de plus de 6 mois ou des CDI).

36% des reprises d'emploi des femmes correspondent à une bascule en catégorie C et **6%** à une bascule en catégorie E ou une reprise d'emploi déclarée.

ENCADRÉ N°1

Sources

Pôle emploi (pour la demande d'emploi) et AcoSS - CCMSA (pour les DPAE).

Définitions

Catégorie A : Personnes sans emploi, immédiatement disponibles, tenues d'accomplir des actes positifs de recherche d'emploi et sans aucune activité réduite.

Catégorie B : Personnes sans emploi, immédiatement disponibles, tenues d'accomplir des actes positifs de recherche d'emploi avec une activité réduite de courte durée (78 heures ou moins).

Catégorie C : Personnes sans emploi, immédiatement disponibles, tenues d'accomplir des actes positifs de recherche d'emploi avec une activité réduite de moyenne ou longue durée (plus de 78 heures).

Catégorie E : Personnes pourvues d'un emploi, à la recherche d'un autre emploi.

DELD : Demandeurs d'Emploi de Longue Durée (inscrits depuis plus d'un an).

DETLD : Demandeurs d'Emploi de Très Longue Durée (inscrits depuis plus de deux ans).

DPAE : Déclaration Préalable A l'Embauche.

Directeurs de la publication :
Martine CHONG-WA NUMERIC – Jean-Marc VIOLEAU

Responsable de la rédaction :
Vincent RAGOT

Conception et réalisation :
Service SEE - Pascal LIAIGRE

Contact : statsPDL@pole-emploi.fr

Pôle emploi Pays de la Loire
1 rue de la Cale Crucy
44100 Nantes

