

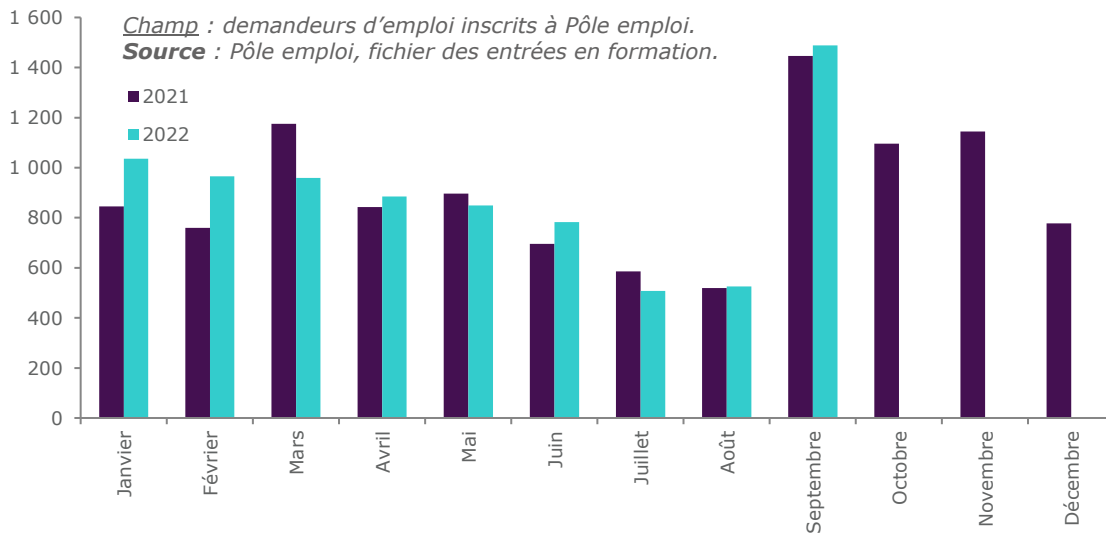


STATISTIQUES ET INDICATEURS

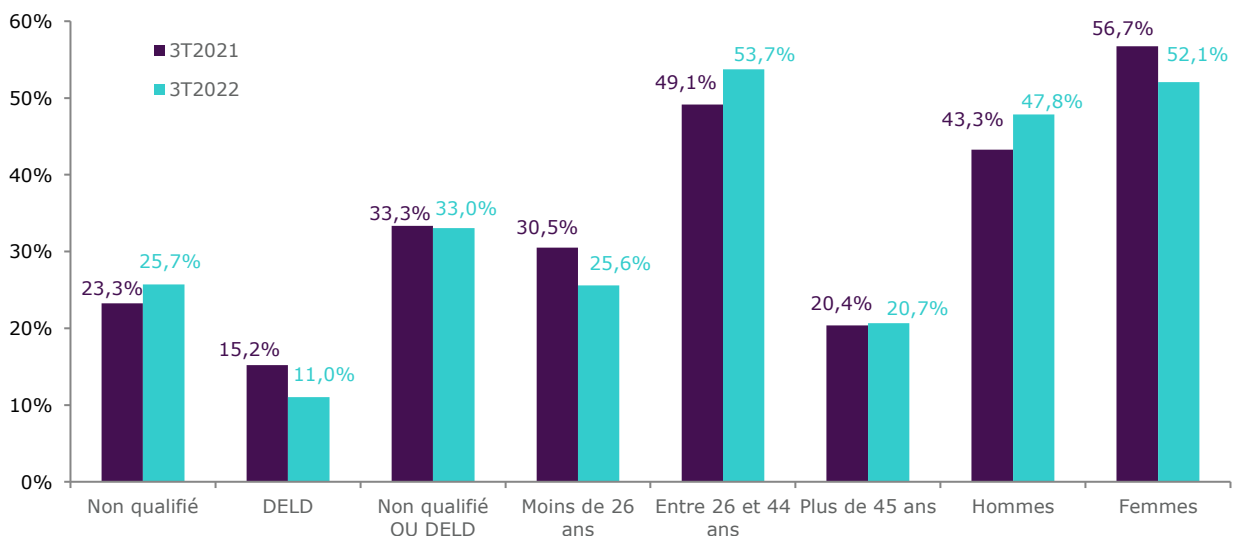
LES ENTRÉES EN FORMATION DES DEMANDEURS D'EMPLOI - SARTHE

3^{ème} Trimestre 2022

GRAPHIQUE 1 :
ENTRÉES EN FORMATION DES DEMANDEURS D'EMPLOI



GRAPHIQUE 2 :
CARACTÉRISTIQUES DES DEMANDEURS D'EMPLOI ENTRÉS EN FORMATION



Champ : demandeurs d'emploi inscrits à Pôle emploi.

Non qualifié : (niveau de formation inférieur à BEP, CAP ou égal à BEP, CAP mais sans diplôme obtenu)

DELD : demandeurs d'emploi de longue durée (au moins 12 mois en catégorie A au cours des 15 derniers mois précédant l'entrée en formation).

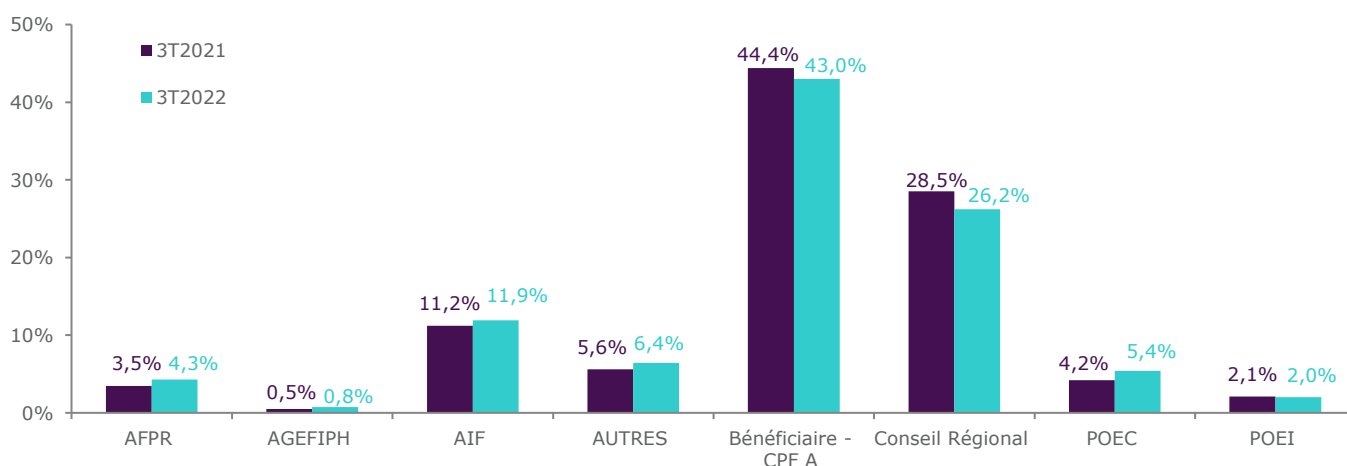
Non qualifié ou DELD : demandeurs d'emploi non qualifié ou de longue durée.

Source : Pôle emploi, fichier des entrées en formation.

TABLEAU 1 :**ANCIENNETÉ AVANT L'ENTRÉE EN FORMATION ET DURÉE DE LA FORMATION SELON L'ÂGE ET LE SEXE - 3^{ème} TRIMESTRE 2022**

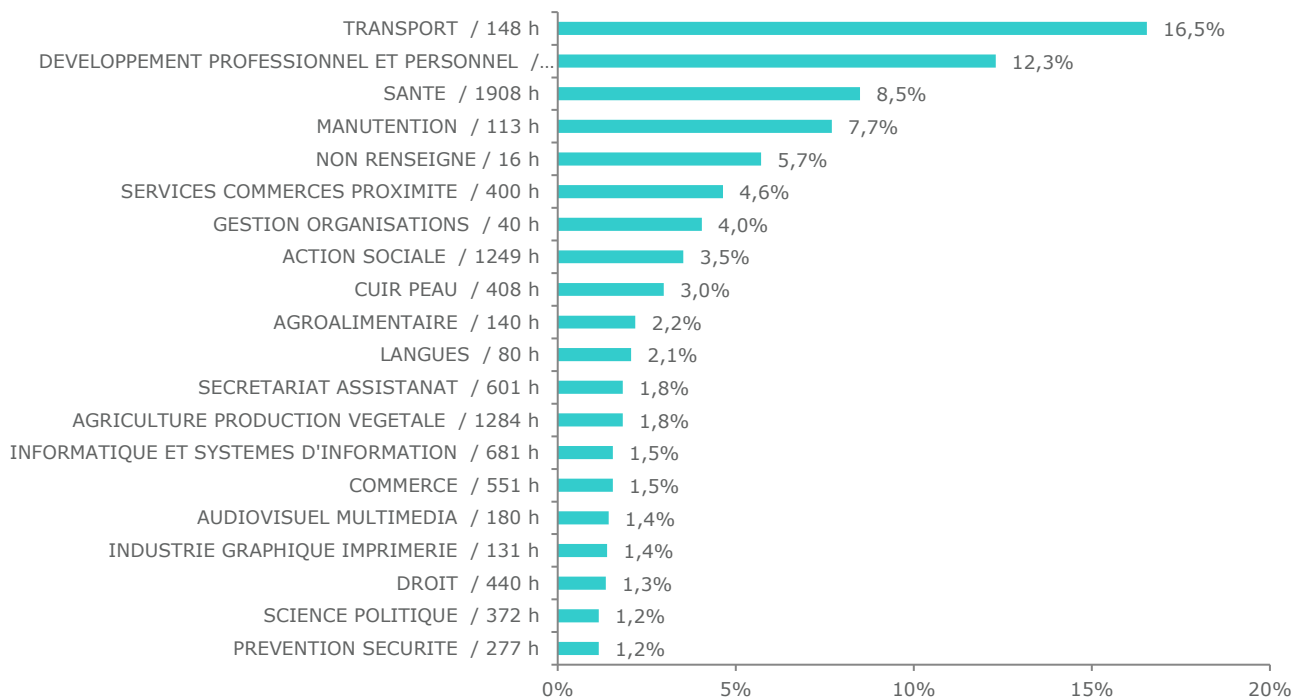
Age à l'entrée	Ancienneté avant l'entrée en formation (en jours)				Durée prévue du plan de formation (en heures)			
	Moyenne	1er quartile	médiane	3ème quartile	Moyenne	1er quartile	médiane	3ème quartile
Moins de 20 ans	89	17	42	124	973	399	721	1 155
20-24 ans	144	24	65	200	1 000	287	699	1 351
25-29 ans	254	53	125	327	740	230	500	994
30-34 ans	370	60	165	411	754	178	454	1 200
35-39 ans	380	78	189	471	830	304	534	1 155
40-44 ans	323	79	174	427	725	230	470	1 120
45-49 ans	422	88	252	445	787	304	438	1 071
50-55 ans	449	74	216	554	636	304	434	1 000
55 ans et plus	678	118	341	647	453	192	399	578
Hommes	336	55	152	370	626	180	434	980
Femmes	276	42	122	341	947	304	679	1 356
Ensemble	301	48	134	354	812	280	537	1 155

Champ : demandeurs d'emploi inscrits à Pôle emploi.
Source : Pôle emploi, fichier des entrées en formation.

GRAPHIQUE 3 :**RÉPARTITION DES ENTRÉES EN FORMATION SELON LE TYPE DE FORMATION**

Champ : demandeurs d'emploi inscrits à Pôle emploi.
Source : Pôle emploi, fichier des entrées en formation.

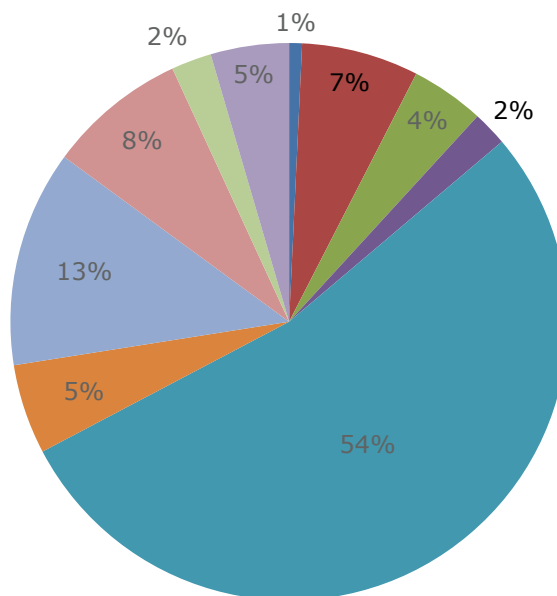
**GRAPHIQUE 4 :
PART ET DURÉE MOYENNE DE FORMATION PAR CHAMP DE FORMATION - 3^{ème} TRIMESTRE 2022**



*Champ : demandeurs d'emploi inscrits à Pôle emploi.
Source : Pôle emploi, fichier des entrées en formation.*

**GRAPHIQUE 5 :
PART ET DURÉE MOYENNE DE FORMATION PAR OBJECTIF DE FORMATION - 3^{ème} TRIMESTRE 2022**

- Non déterminé / . h
- (Re)mobilisation, aide à l'élaboration de projet professionnel / 417 h
- Adaptation poste travail AFPR / 401 h
- Adaptation poste travail POE / 259 h
- Certification / 698 h
- Création d'entreprise / 79 h
- Perfectionnement, élargissement des compétences / 74 h
- Professionnalisation / 531 h
- Préparation à la qualification / 243 h
- Remise à niveau, maîtrise des savoirs de base, initiation / 106 h



*Champ : demandeurs d'emploi inscrits à Pôle emploi.
Source : Pôle emploi, fichier des entrées en formation.*

Directeurs de la publication :
Martine CHONG-WA NUMERIC – Jean-Marc VIOLEAU
Responsable de la rédaction :
Vincent RAGOT

Conception et réalisation :
Service SEE
Contact : statsPDL@pole-emploi.fr

Pôle emploi Pays de la Loire
1 rue de la Cale Crucy
44100 Nantes

