



STATISTIQUES ET INDICATEURS

LES REPRISES D'EMPLOI DES DEMANDEURS D'EMPLOI LOIRE-ATLANTIQUE - 3ème TRIMESTRE 2022



REPRISES D'EMPLOI
AU 3ème TRIMESTRE 2022

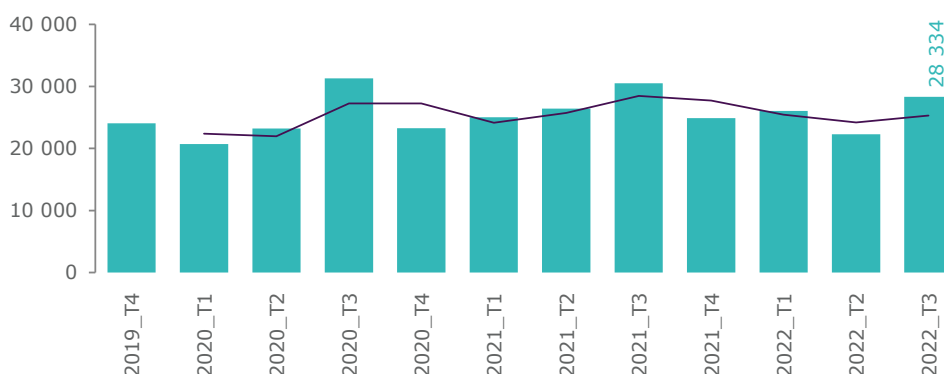
28 334

TAUX MENSUEL MOYEN
AU 3ème TRIMESTRE 2022

13,1%

ÉVOLUTION ANNUELLE
DES REPRISES
D'EMPLOI
-7,2%

GRAPHIQUE 1
ÉVOLUTION DES REPRISES D'EMPLOI PAR TRIMESTRE



TYPE

	3T2022	Part	Évolution annuelle
Passage en C	11 450	40,4%	-3,5%
DPAE CDI	6 661	23,5%	-0,7%
DPAE CDD 1 à 3 mois	3 416	12,1%	-17,7%
DPAE CDD plus de 6 mois	2 861	10,1%	-13,0%
reprise_declaree	1 952	6,9%	-14,9%
DPAE CDD 3 à 6 mois	1 729	6,1%	-12,9%
AFPR/POE	241	0,9%	17,0%
Passage en E	24	0,1%	26,3%

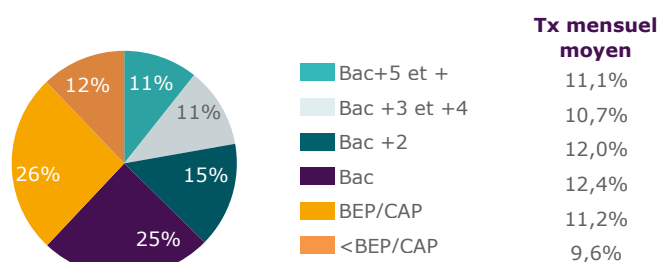
SEXE

	3T2022	Part	Tx mensuel moyen
Hommes	13 779	48,6%	11,9%
<i>Évolution annuelle</i>			-7,5%
Femmes	14 555	51,4%	10,7%
<i>Évolution annuelle</i>			-6,9%


TRANCHE D'ÂGE

	3T2022	Part	Tx mensuel moyen
1-Moins de 25 ans	4 672	16,5%	13,4%
<i>Évolution annuelle</i>			9,8%
2-Entre 25 et 49 ans	18 433	65,1%	12,3%
<i>Évolution annuelle</i>			-10,2%
3-50 ans et plus	5 229	18,5%	7,8%
<i>Évolution annuelle</i>			-9,1%

NIVEAU DE FORMATION



NIVEAU DE QUALIFICATION



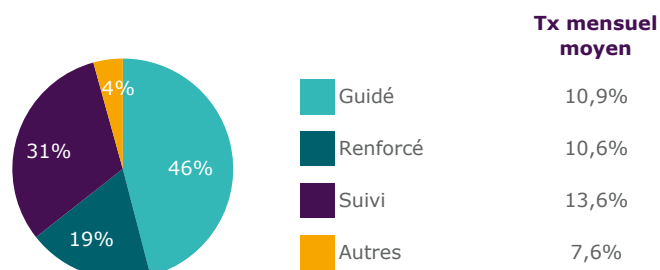
ANCIENNETÉ

	3T2022	Part	Tx mensuel moyen
Moins d'un an	18 948	66,9%	12,8%
<i>Evolution annuelle</i>	8,8%		
Entre un an et deux ans	4 076	14,4%	9,9%
<i>Evolution annuelle</i>	-28,7%		
Plus de deux ans	5 310	18,7%	8,3%
<i>Evolution annuelle</i>	-28,2%		

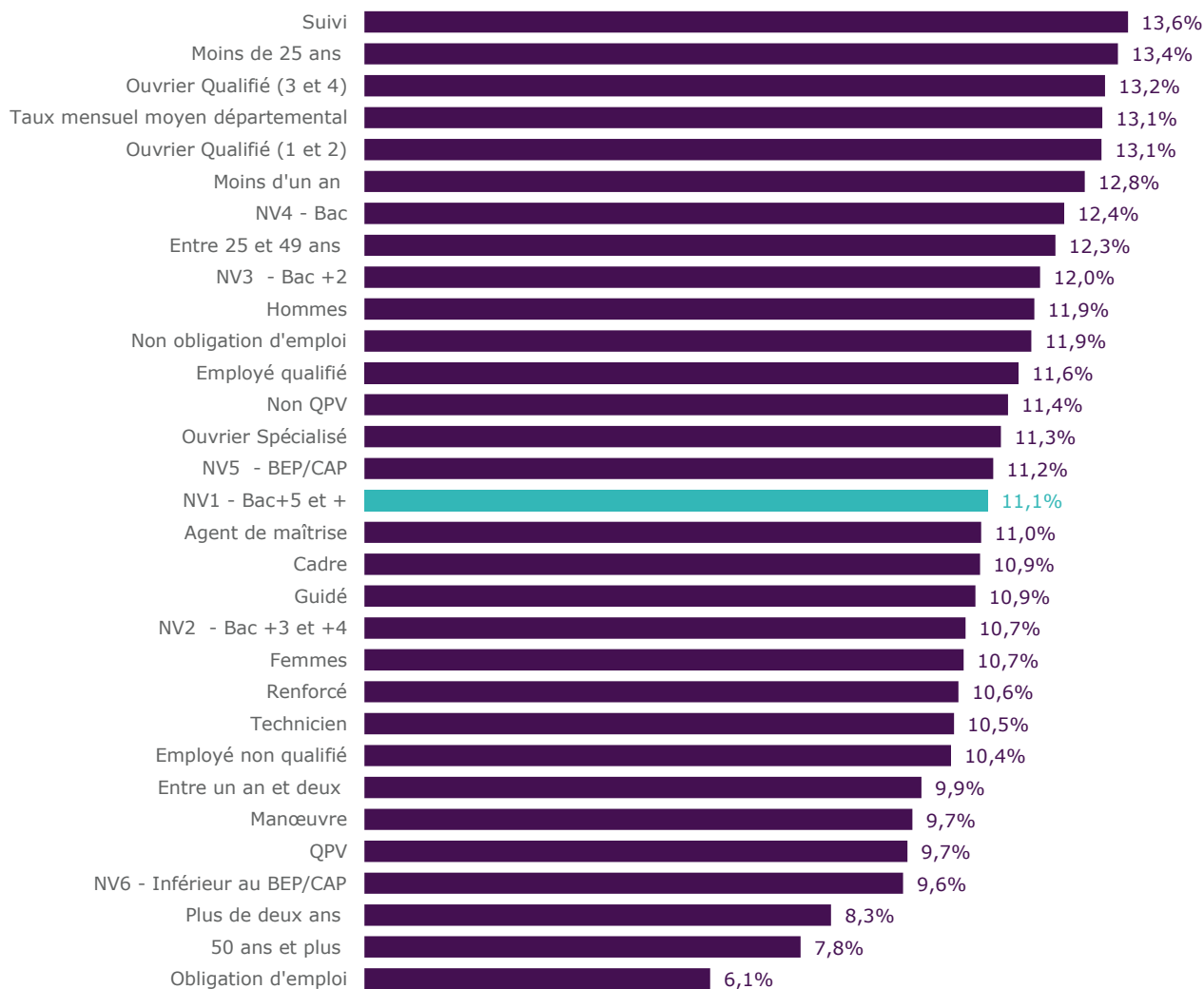
OBLIGATION D'EMPLOI ET QPV

	3T2022	Part	Tx mensuel moyen
Obligation d'emploi	1 565	5,5%	6,1%
<i>Evolution annuelle</i>	-5,3%		
QPV	2 365	8,3%	9,7%
<i>Evolution annuelle</i>	-5,3%		

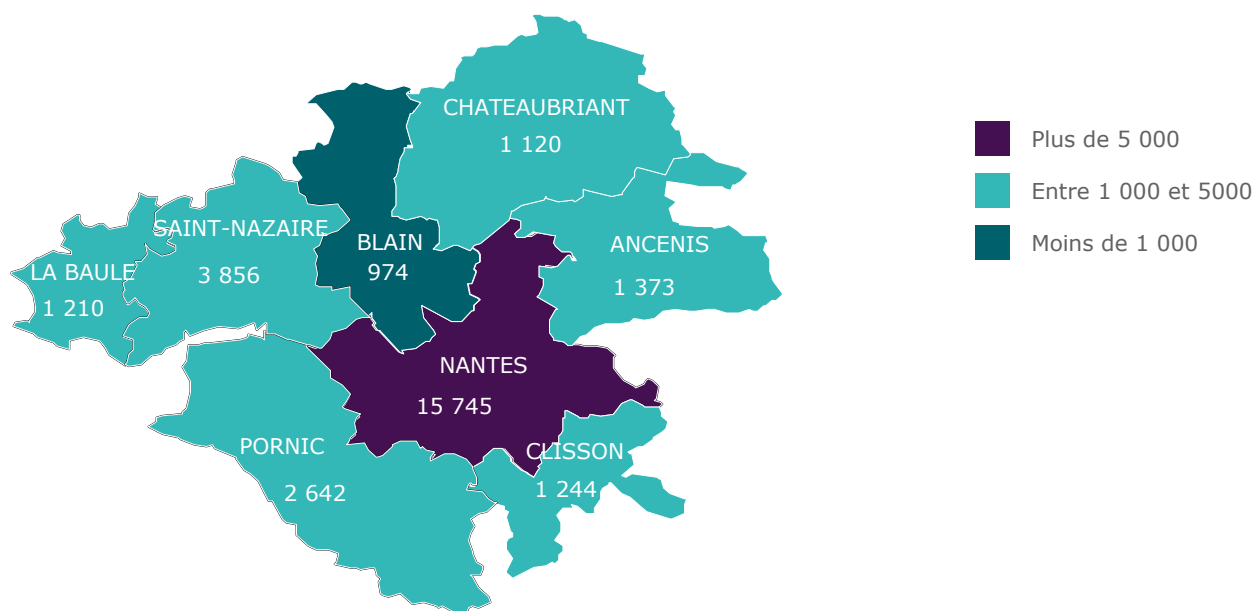
MODALITÉ D'ACCOMPAGNEMENT



GRAPHIQUE 2
TAUX MENSUEL MOYEN DES REPRISES D'EMPLOI



CARTE 1
REPRISES D'EMPLOI PAR BASSIN D'EMPLOI
AU 3ème TRIMESTRE 2022



ENCADRÉ N° 1

DÉFINITIONS

La mesure de l'accès ou du retour à l'emploi des demandeurs d'emploi inscrits sur les listes de Pôle emploi est construite à partir des déclarations préalables à l'embauche (DPAE) transmises par les employeurs à l'URSSAF et la CCMSA, et des données de Pôle emploi (pour les emplois non-salariés, salariés de particuliers employeurs, salariés en contrat de droit public ou de droit d'un pays étranger).

Le nombre de reprises d'emploi est mesuré pour les demandeurs d'emploi en catégorie A ou B ayant une DPAE d'un mois ou plus, sortant des listes en déclarant une reprise d'emploi, ou basculant sous certaines conditions en catégories C ou E (cf Annexe 3 méthodologie).

Directeurs de la publication :
Martine CHONG-WA NUMERIC - Jean-Marc VIOLEAU

Responsable de la rédaction :
Vincent RAGOT

Conception et réalisation :
Julien HAURAY
Service Statistiques, Etudes et Evaluation

Contact : statsPDL@pole-emploi.fr

Pôle emploi Pays de la Loire
1 rue de la Cale Crucy
44100 Nantes

WWW.POLE-EMPLOI.ORG

