



STATISTIQUES ET INDICATEURS

LES DEMANDEURS D'EMPLOI EN OBLIGATION D'EMPLOI – LOIRE-ATLANTIQUE SITUATION A FIN DÉCEMBRE 2022

Obligation d'Emploi : Demandeurs d'emploi bénéficiant de l'obligation d'emploi instituée par l'article L.323-1 du Code du travail : Les travailleurs reconnus handicapés par la CDAPH, les victimes d'accidents du travail ou maladies professionnelles, les titulaires d'une pension d'invalidité, les anciens militaires, avec une pension militaire d'invalidité, et les titulaires de la carte d'invalidité.

ALERTE : Pôle emploi n'a pas connaissance de tous les demandeurs d'emploi en obligation d'emploi.

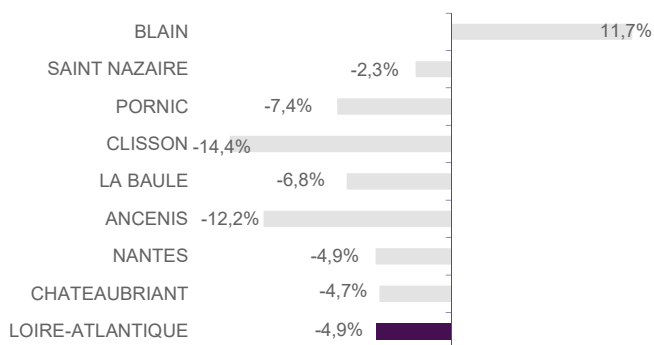
LA SITUATION GÉOGRAPHIQUE

En décembre 2022, la Loire-Atlantique comptabilise **5 652** demandeurs d'emploi en obligation d'emploi catégorie A.

Ces demandeurs représentent **11,1%** de la totalité de la demande d'emploi en fin de mois (DEFM) catégorie A, un poids inférieur au taux régional (**12,4%**) et du même ordre de grandeur que celui de la France métropolitaine (**11,0%**).

La Loire-Atlantique est le seul département avec un taux inférieur au niveau régional. La Vendée (**13,0%**), le Maine-et-Loire et la Mayenne (**13,3%** chacun) et la Sarthe (**13,4%**) affichent un poids supérieur au taux régional.

GRAPHIQUE 2
ÉVOLUTION ANNUELLE DES DEFM EN OBLIGATION
D'EMPLOI EN CATÉGORIE A

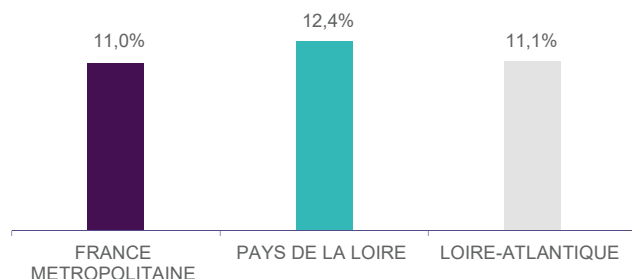


En Pays de la Loire, **plus d'un tiers (33,6%)** de la DEFM en obligation d'emploi en catégorie A est rattachée au seul département de Loire-Atlantique, qui représente **37,6%** de la DEFM globale.

Le bassin de Nantes concentre à lui seul **plus de la moitié (54,4%)** de la DEFM en obligation d'emploi Catégorie A. Le bassin de Saint-Nazaire arrive ensuite avec **15,7%** des demandeurs en obligation d'emploi, suivi par celui de Pornic à **9,7%** de cette population départementale.

Les autres bassins de Loire-Atlantique représentent chacun une proportion bien inférieure et à peu près similaire entre eux : La Baule (**5,4%**), Châteaubriant (**4,4%**), Ancenis (**4,4%**), Blain (**3,2%**) et Clisson (**2,5%**).

GRAPHIQUE 1
POIDS DES DE EN OBLIGATION D'EMPLOI SUR LA DEFM TOTALE



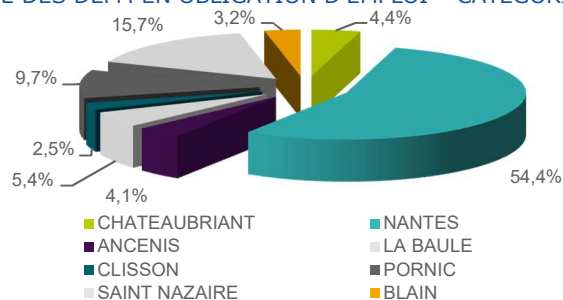
Le nombre total de DEFM (catégorie A) diminue fortement de **-12,1%** en Loire-Atlantique entre décembre 2021 et décembre 2022. Pour les demandeurs d'emploi en obligation d'emploi, la situation s'améliore également puisque leur nombre diminue de **-4,9%** durant cette même période.

Excepté le bassin de Blain (**+11,7%**), tous les autres bassins de Loire-Atlantique sont concernés par cette tendance à la baisse.

Saint-Nazaire (**-2,3%**), Châteaubriant (**-4,7%**) et Nantes (**-4,9%**) affichent une diminution moins marquée ou égale à celle observée au niveau départemental.

Pour les autres bassins, la baisse est comprise entre **-6,8%** et **-14,4%** avec : **-6,8%** pour La Baule, **-7,4%** pour Pornic, **-12,2%** pour Ancenis et atteignant **-14,4%** pour Clisson.

GRAPHIQUE 3
VOLUME DES DEFM EN OBLIGATION D'EMPLOI – CATÉGORIE A



DEFM Catégorie A : Personnes sans emploi, immédiatement disponibles, tenues d'accomplir des actes positifs de recherche d'emploi sans aucune activité réduite.

LA TYPOLOGIE

A fin décembre 2022, les **5 652** DEFM (catégorie A) en obligation d'emploi du département de Loire-Atlantique ont les caractéristiques suivantes :

- **49,6%** sont des hommes.
- **49,8%** ont 50 ans ou plus, tandis que les jeunes de moins de 25 ans ne représentent que **4,4%** de la population en question.
- **43,0%** ont un niveau de formation BAC ou plus, **11,1%** sont soit sans diplôme, soit du niveau brevet des collèges.
- **53,5%** sont des ouvriers ou employés qualifiés. **10,2%** ont une qualification de niveau technicien, agent de maîtrise ou cadre.
- **1 107** personnes touchent le RSA, soit **19,6%** des DEFM en obligation d'emploi.
- **44,5%** des DEFM ne sont pas indemnisés, **39,5%** touchent une allocation du régime d'assurance chômage et **15,9%** une allocation du régime de solidarité.
- **53,5%** sont inscrits à Pôle emploi depuis au moins 12 mois dont **32,6%** depuis au moins 24 mois.
- **2,5%** des travailleurs handicapés relèvent du milieu protégé (Etablissement et Service d'Aide par le Travail : ESAT).

TABLEAU 2
LES 20 MÉTIERS LES PLUS RECHERCHÉS PAR LES DEFM EN CATÉGORIE A EN OBLIGATION D'EMPLOI

Emploi/métier recherché détaillé (ROME)	DEFM cat. A	Poids
M1601 Accueil et renseignements	276	4,9%
K2204 Nettoyage de locaux	250	4,4%
M1602 Opérations administratives	219	3,9%
M1607 Secrétariat	207	3,7%
N1103 Magasinage et préparation de commandes	165	2,9%
K1303 Assistance auprès d'enfants	142	2,5%
I1203 Maintenance des bâtiments et des locaux	133	2,4%
H3302 Opérations manuelles d'assemblage, tri ou emballage	127	2,2%
A1203 Entretien des espaces verts	123	2,2%
K1304 Services domestiques	123	2,2%
G1603 Personnel polyvalent en restauration	98	1,7%
K1302 Assistance auprès d'adultes	97	1,7%
N4105 Conduite et livraison par tournées sur courte distance	97	1,7%
D1505 Personnel de caisse	89	1,6%
D1507 Mise en rayon libre-service	84	1,5%
K2503 Sécurité et surveillance privées	80	1,4%
K2104 Éducation et surveillance au sein d'établissements d'enseignement	75	1,3%
M1203 Comptabilité	75	1,3%
G1605 Plonge en restauration	73	1,3%
J1301 Personnel polyvalent des services hospitaliers	69	1,2%

Près de **4 demandeurs d'emploi sur 10 (39,3%)** en obligation d'emploi en catégorie A sont accompagnés en modalité « Guidé » au sein des agences Pôle emploi de Loire-Atlantique.

Près d'un tiers d'entre eux (**32,7%**) sont suivis en modalité « Renforcé ».

A noter que **19,8%** des demandeurs d'emploi en obligation d'emploi sont accompagnés en modalité « Expert Handicap ».

La modalité « Suivi » ne représente que **4,0%** des demandeurs d'emploi en obligation d'emploi. Enfin, l'accompagnement « Global » reste minoritaire avec seulement **3,3%** des demandeurs d'emploi concernés.

TABLEAU 1

VOLUME DES DEFM EN OBLIGATION D'EMPLOI – CATÉGORIE A

Obligation d'Emploi	DEFM cat. A	Poids
Alloc. adulte handicapé	NC	-
Alloc. adulte handicapé (CNASEA)	608	10,8%
Autre	NC	-
Carte d'invalidité	16	0,3%
En instance CDA	145	2,6%
Orphelin de guerre	13	0,2%
Pension d'invalidité s.s. ou autre	355	6,3%
Pensionné de guerre	NC	-
RQTH CRP	169	3,0%
RQTH ESAT	140	2,5%
RQTH Marché du travail	3 899	69,0%
Rente AT/MP	46	0,8%
TH catégorie A	8	0,1%
TH catégorie B	33	0,6%
TH catégorie C	8	0,1%
Veuve de guerre/conjoint	NC	-

46,0% des demandeurs d'emploi en obligation d'emploi de catégorie A inscrits à fin décembre 2022 sont concentrés sur les 20 premiers emplois/métiers recherchés (ce pourcentage est de **33,2%** pour l'ensemble des DEFM catégorie A).

Dans la majorité des cas, il s'agit de métiers requérant peu de qualifications et se concentrant sur 3 secteurs d'activité. Ils concernent à :

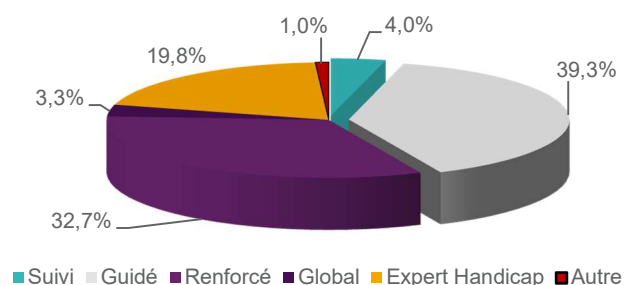
29,9% le domaine du support à l'entreprise, tels que l'accueil et renseignements, les opérations administratives ou le secrétariat.

29,5% le domaine des services à la personne et à la collectivité, tels que le nettoyage de locaux, l'assistance auprès d'enfants ou les services domestiques.

10,1% le secteur du transport et de la logistique, tels que le magasinage et la préparation de commandes.

Les autres domaines représentent chacun un poids inférieur à **7,0%**.

GRAPHIQUE 4
RÉPARTITION DES DEFM EN CATÉGORIE A EN OBLIGATION D'EMPLOI PAR MODALITÉ D'ACCOMPAGNEMENT



Directeurs de la publication
Martine CHONG-WA NUMERIC - Jean-Marc VIOLEAU

Responsable de la rédaction
Vincent RAGOT

Conception et réalisation
Service Statistiques, Etudes et Evaluation

Contact : statspdl@pole-emploi.fr

Pôle emploi Pays de la Loire
1 rue de la Cale Crucy
44100 Nantes

WWW.POLE-EMPLOI.ORG

