



STATISTIQUES ET INDICATEURS

LES DEMANDEURS D'EMPLOI EN OBLIGATION D'EMPLOI – PAYS DE LA LOIRE

SITUATION A FIN DÉCEMBRE 2022

Obligation d'Emploi : Demandeurs d'emploi bénéficiant de l'obligation d'emploi instituée par l'article L.323-1 du Code du travail : Les travailleurs reconnus handicapés par la CDAPH, les victimes d'accidents du travail ou maladies professionnelles, les titulaires d'une pension d'invalidité, les anciens militaires, avec une pension militaire d'invalidité, et les titulaires de la carte d'invalidité.

ALERTE : Pôle emploi n'a pas connaissance de tous les demandeurs d'emploi en obligation d'emploi.

LA SITUATION GÉOGRAPHIQUE

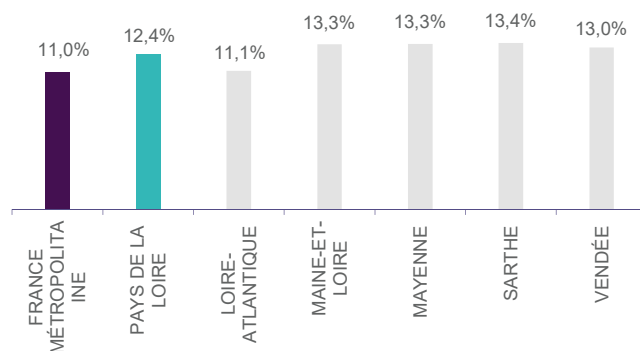
En décembre 2022, les Pays de la Loire comptabilisent **16 806** demandeurs d'emploi en obligation d'emploi catégorie A.

Ces demandeurs représentent **12,4%** de la totalité de la demande d'emploi en fin de mois (DEFM) catégorie A, un poids légèrement supérieur à celui de la France métropolitaine, qui s'élève à **11,0%**.

Au niveau départemental, seule la Loire-Atlantique, avec **11,1%**, est inférieur au poids régional. Les 4 autres départements ont un poids supérieur à celui de la région, avec respectivement **13,0%** pour la Vendée, **13,3%** pour le Maine-et-Loire et la Mayenne et **13,4%** pour la Sarthe.

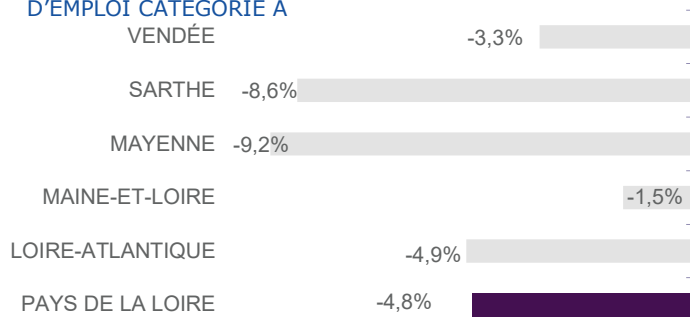
GRAPHIQUE 1

POIDS DES DE EN OBLIGATION D'EMPLOI SUR LA DEFM TOTALE



GRAPHIQUE 2

ÉVOLUTION ANNUELLE DES DEFM EN OBLIGATION D'EMPLOI CATÉGORIE A



Le nombre total de DEFM (catégorie A) diminue de **-10,6%** sur la région Pays de la Loire entre décembre 2021 et décembre 2022. Pour les demandeurs d'emploi en obligation d'emploi, la tendance est également à la baisse mais moins marquée avec une diminution annuelle de **-4,8%**.

Cette tendance baissière est observée sur l'ensemble des départements. La Mayenne et la Sarthe affichent une baisse notable avec respectivement **-9,2%** et **-8,6%** alors que les autres départements enregistrent une baisse moins prononcée, allant de **-1,5%** pour le Maine-et-Loire jusqu'à **-4,9%** pour la Loire-Atlantique.

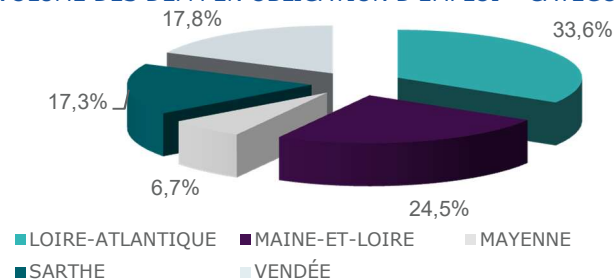
En Pays de la Loire, **17,3%** de la DEFM en obligation d'emploi Catégorie A est rattachée à la Sarthe, alors que ce département représente **16,1%** de la demande d'emploi catégorie A.

Le Maine-et-Loire (**24,5%** pour **23,0%**), la Vendée (**17,8%** pour **17,1%**) et la Mayenne (**6,7%** pour **6,3%**) affichent également un poids légèrement supérieur à la DEFM en obligation d'emploi Catégorie A.

A l'inverse, la Loire-Atlantique (**33,6%** pour **37,6%**) présente un poids inférieur à la DEFM en obligation d'emploi Catégorie A.

GRAPHIQUE 3

VOLUME DES DEFM EN OBLIGATION D'EMPLOI – CATÉGORIE A



DEFM Catégorie A : Personnes sans emploi, immédiatement disponibles, tenues d'accomplir des actes positifs de recherche d'emploi sans aucune activité réduite.

LA TYPOLOGIE

A fin décembre 2022, les **16 806** DEFM (catégorie A) en obligation d'emploi de la région ont les caractéristiques suivantes :

- **51,2%** sont des hommes.
- **50,9%** ont 50 ans ou plus, tandis que les jeunes de moins de 25 ans ne représentent que **4,7%** de la population en question.
- **35,1%** ont un niveau de formation BAC ou plus, **14,5%** sont soit sans diplôme, soit du niveau brevet des collèges.
- **48,5%** sont des ouvriers ou employés qualifiés. **7,4%** ont une qualification de niveau technicien, agent de maîtrise ou cadre.
- **3 660** personnes bénéficient du RSA, soit **21,8%** des DEFM en obligation d'emploi.
- **43,8%** des DEFM ne sont pas indemnisés, **38,3%** touchent une allocation du régime d'assurance chômage et **17,9%** une allocation du régime de solidarité.
- **34,0%** sont inscrits depuis au moins 24 mois.
- Seulement **2,3%** des travailleurs handicapés relèvent du milieu protégé (Etablissement et Service d'Aide par le Travail : ESAT).

TABLEAU 2

LES 20 MÉTIERS LES PLUS RECHERCHÉS PAR LES DEFM EN CATÉGORIE A EN OBLIGATION D'EMPLOI

Emploi/métier recherché détaillé (ROME)	DEFM cat. A	Poids
K2204 Nettoyage de locaux	815	4,8%
M1601 Accueil et renseignements	724	4,3%
M1602 Opérations administratives	608	3,6%
M1607 Secrétariat	602	3,6%
H3302 Opérations manuelles d'assemblage, tri ou emballage	599	3,6%
A1203 Entretien des espaces verts	540	3,2%
N1103 Magasinage et préparation de commandes	503	3,0%
K1304 Services domestiques	456	2,7%
K1303 Assistance auprès d'enfants	452	2,7%
I1203 Maintenance des bâtiments et des locaux	381	2,3%
N4105 Conduite et livraison par tournées sur courte distance	325	1,9%
D1505 Personnel de caisse	313	1,9%
D1507 Mise en rayon libre-service	297	1,8%
G1603 Personnel polyvalent en restauration	285	1,7%
K1302 Assistance auprès d'adultes	278	1,7%
N1105 Manutention manuelle de charges	250	1,5%
G1605 Plonge en restauration	247	1,5%
K2104 Éducation et surveillance au sein d'établissements d'enseignement	220	1,3%
K2503 Sécurité et surveillance privées	194	1,2%
N1101 Conduite d'engins de déplacement des charges	192	1,1%

44,5% des demandeurs d'emploi en obligation d'emploi sont accompagnés en modalité « Guidé » au sein de Pôle emploi Pays de la Loire.

Plus d'un quart d'entre eux (**28,6%**) sont suivis en modalité « Renforcé ».

A noter que **19,1%** des demandeurs d'emploi en obligation d'emploi sont accompagnés en modalité « Expert Handicap ».

La modalité « Suivi » ne représente que **3,6%** des demandeurs d'emploi en obligation d'emploi. Enfin, l'accompagnement « Global » reste minoritaire avec seulement **3,2%** des demandeurs d'emploi concernés.

TABLEAU 1
VOLUME DES DEFM EN OBLIGATION D'EMPLOI – CATÉGORIE A

Obligation d'Emploi	DEFM cat. A	Poids
Alloc. adulte handicapé	7	0,0%
Alloc. adulte handicapé (CNASEA)	1 464	8,7%
Autres	83	0,5%
Carte d'invalidité	40	0,2%
En instance CDA	474	2,8%
Orphelin de Guerre	33	0,2%
Pension d'invalidité s.s. ou autre	1 327	7,9%
Pensionne de guerre	NC	-
RQTH CRP	334	2,0%
RQTH ESAT	385	2,3%
RQTH Marché du travail	11 867	70,6%
Rente AT/MP	228	1,4%
TH catégorie A	34	0,2%
TH catégorie B	95	0,6%
TH catégorie C	NC	-
Veuve de guerre/conjoint	NC	-

Un peu plus de la moitié (49,3%) des demandeurs d'emploi en obligation d'emploi de catégorie A inscrits à fin décembre 2022 sont concentrés sur les 20 premiers emplois/métiers recherchés (ce pourcentage est de **37,3%** pour l'ensemble des DEFM catégorie A).

Dans la majorité des cas, il s'agit de métiers requérant peu de qualifications et se concentrant sur 3 secteurs d'activité.

Ils concernent :

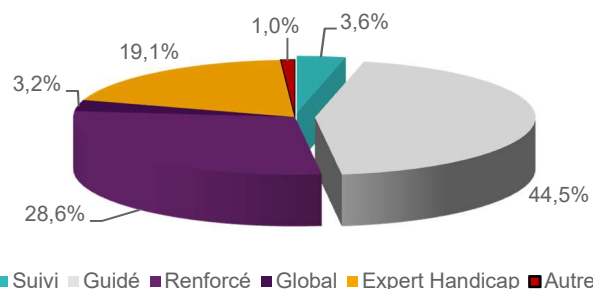
29,2% le domaine des services à la personne et à la collectivité, tels que le nettoyage de locaux, les services domestiques ou l'assistance auprès d'enfants.

23,4% le domaine du support à l'entreprise, tels que l'accueil et renseignements, les opérations administratives ou le secrétariat.

15,3% le secteur du transport et de la logistique, tels que le magasinage et la préparation de commandes.

GRAPHIQUE 4

RÉPARTITION DES DEFM EN CATÉGORIE A EN OBLIGATION D'EMPLOI PAR MODALITÉ



Directeurs de la publication
Martine CHONG-WA NUMERIC - Jean-Marc VIOLEAU

Responsable de la rédaction
Vincent RAGOT

Conception et réalisation
Service Statistiques, Etudes et Evaluation

Contact : statspdl@pole-emploi.fr

Pôle emploi Pays de la Loire
1 rue de la Cale Crucy
44100 Nantes

WWW.POLE-EMPLOI.ORG

