



## STATISTIQUES ET INDICATEURS

# LES DEMANDEURS ÉLOIGNÉS DE L'EMPLOI RÉGION PAYS DE LA LOIRE - 4ÈME TRIMESTRE 2022

## VOLUME ET ÉVOLUTION

### RÉGION PAYS DE LA LOIRE

➤	<b>39 273</b>	demandeurs inscrits durant 12 mois ou plus en catégorie A sur les 15 derniers mois	<b>- 23,0%</b>	d'évolution annuelle du volume
➤	<b>13,9%</b>	de la Demande d'Emploi ABC de Fin de Mois	<b>- 3,0 pt(s)</b>	d'évolution annuelle de la part
➤	<b>19 879</b>	demandeurs inscrits durant 24 mois ou plus en catégorie A sur les 27 derniers	<b>- 28,7%</b>	d'évolution annuelle du volume
➤	<b>7,0%</b>	de la Demande d'Emploi ABC de Fin de Mois ABC	<b>- 2,2 pt(s)</b>	d'évolution annuelle de la part

### FRANCE MÉTROPOLITAINE

➤	<b>980 050</b>	<b>- 20,7%</b>
➤	<b>19,1%</b>	<b>- 3,9 pt(s)</b>
➤	<b>495 308</b>	
➤	<b>9,7%</b>	

## COMPARAISONS TERRITORIALES

	Ensemble des demandeurs en cat. ABC à fin décembre 22	Dont inscrits en cat. A 12 mois durant les 15 derniers mois			Dont inscrits en cat. A 24 mois durant les 27 derniers mois	
	Volume	Volume	Part dans DEFM ABC	Evolution / déc 21	Volume	Part dans DEFM ABC
Auvergne-Rhone-Alpes	591 387	101 455	17,2%	- 21,6%	49 331	8,3%
Bourg.-Franche-Comte	197 418	32 691	16,6%	- 20,6%	16 015	8,1%
Bretagne	244 365	34 683	14,2%	- 21,2%	16 842	6,9%
Centre-Val De Loire	195 869	33 520	17,1%	- 20,5%	17 026	8,7%
Corse	21 816	2 829	13,0%	- 22,5%	1 060	4,9%
Grand Est	413 485	88 006	21,3%	- 19,4%	46 516	11,2%
Hauts-De-France	512 517	108 136	21,1%	- 20,3%	55 964	10,9%
Ile De France	953 282	234 576	24,6%	- 19,2%	123 730	13,0%
Normandie	244 778	42 465	17,3%	- 24,2%	21 843	8,9%
Nouvelle-Aquitaine	460 471	68 081	14,8%	- 22,3%	31 237	6,8%
Occitanie	550 441	107 231	19,5%	- 19,5%	54 504	9,9%
<b>Pays De La Loire</b>	<b>282 244</b>	<b>39 273</b>	<b>13,9%</b>	<b>-23,0%</b>	<b>19 879</b>	<b>7,0%</b>
Prov. Alpes Cote D'Azur	456 870	87 104	19,1%	- 21,6%	42 211	9,2%
<b>France Metropolitaine</b>	<b>5 124 943</b>	<b>980 050</b>	<b>19,1%</b>	<b>- 20,7%</b>	<b>495 308</b>	<b>9,7%</b>



Les demandeurs éloignés de l'emploi sont identifiés comme ceux inscrits au moins 12 mois sans activité au cours des 15 derniers mois, parmi les demandeurs d'emploi de catégorie ABC. Parmi eux certains cumulent jusqu'à 24 mois au cours des 27 derniers. Ces deux indicateurs visent à mieux décrire les demandeurs d'emploi de longue durée n'ayant pas ou peu exercé d'activité.

# CARACTÉRISTIQUES DES DEMANDEURS

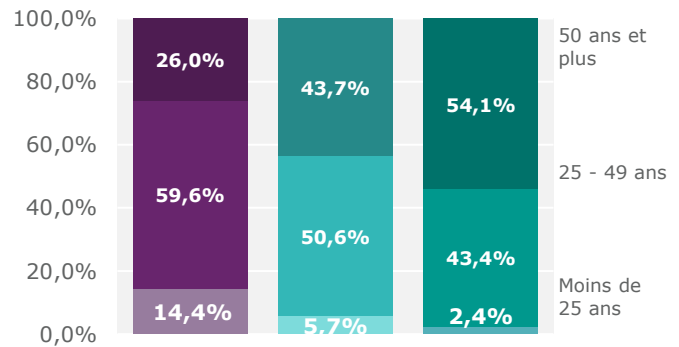
## GRAPHIQUES DONNÉES SOCIO-DÉMOGRAPHIQUES

LÉGENDE :   
■ Ensemble des demandeurs en cat. ABC   
■ - Dont inscrits en cat. A + 12 mois durant les 15 derniers   
■ - Dont inscrits en cat. A + 24 mois durant les 27 derniers

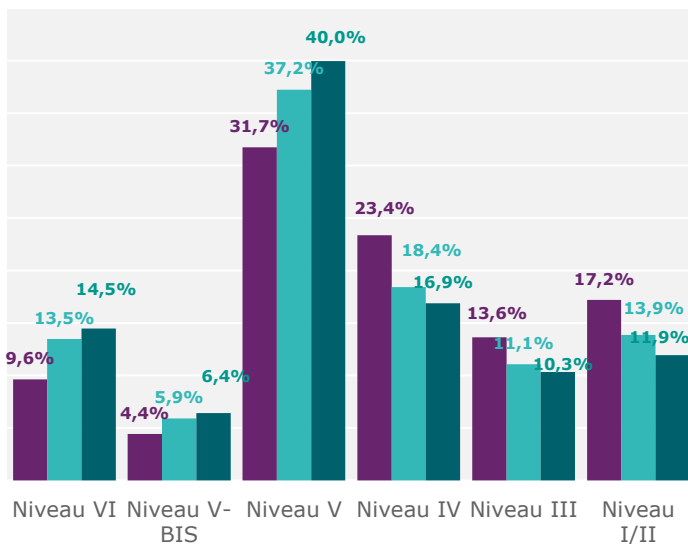
LECTURE : 26,0% de l'ensemble de la DEFM ABC est âgée de 50 ans ou plus. Cette population représente 43,7% pour les demandeurs en cat. A + 12 mois pendant les 15 derniers.



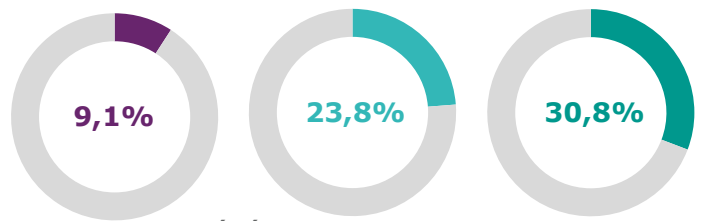
RÉPARTITION PAR SEXE



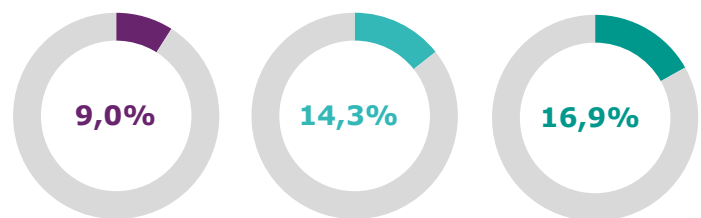
RÉPARTITION PAR ÂGE



RÉPARTITION PAR NIVEAU DE FORMATION



PART DES BÉNÉFICIAIRES DE L'OBLIGATION D'EMPLOI

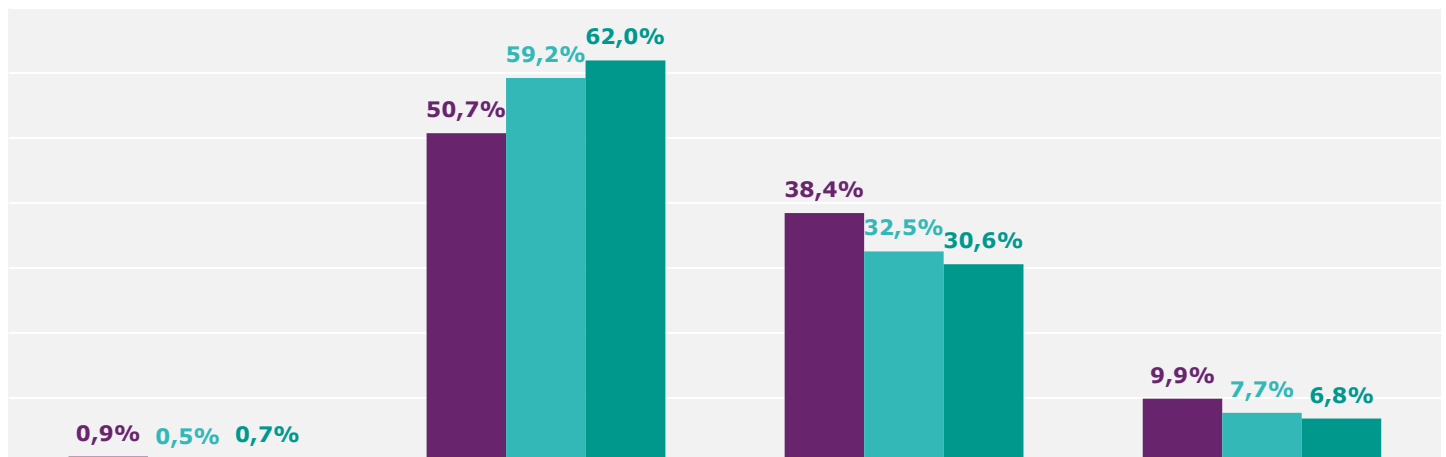


PART DES RÉSIDENTS EN QPV

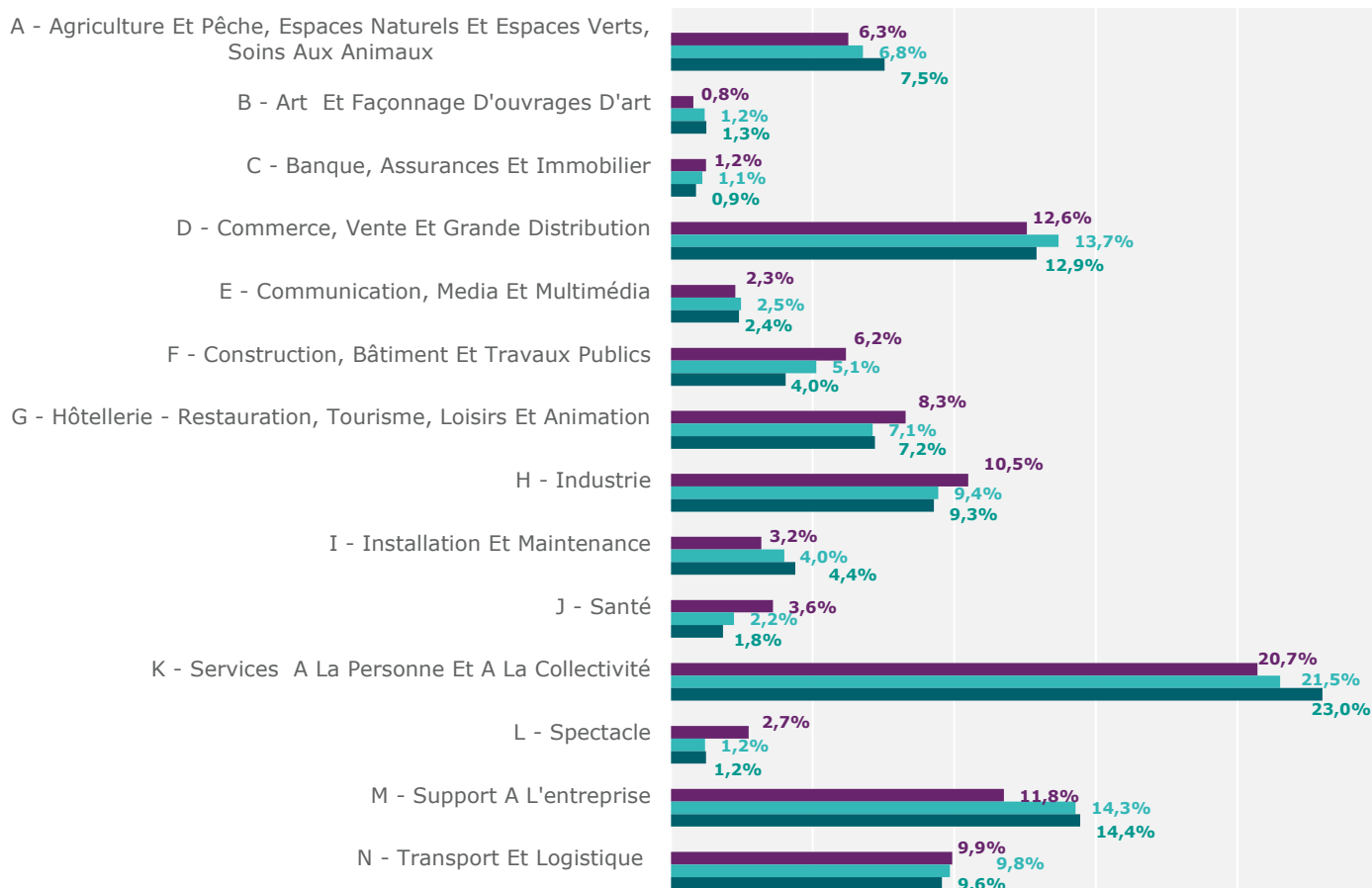
## GRAPHIQUES RECHERCHE D'EMPLOI

LÉGENDE :   
■ Ensemble des demandeurs en cat. ABC   
■ - Dont inscrits en cat. A + 12 mois durant les 15 derniers   
■ - Dont inscrits en cat. A + 24 mois durant les 27 derniers

LECTURE : 50,7% de l'ensemble de la DEFM ABC est seulement mobile à moins de 15 km ou 30 min. Cette population représente 59,2% pour les demandeurs en cat. A + 12 mois pendant les 15 derniers.



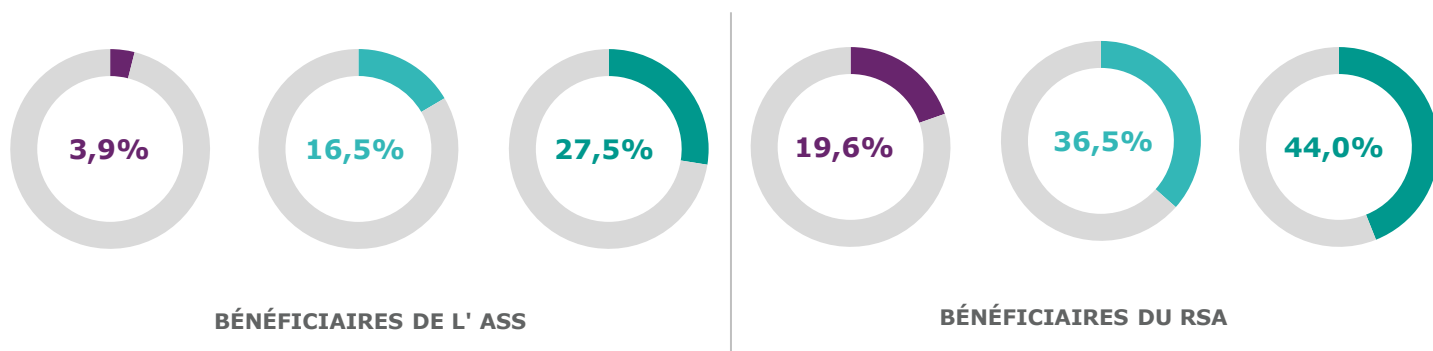
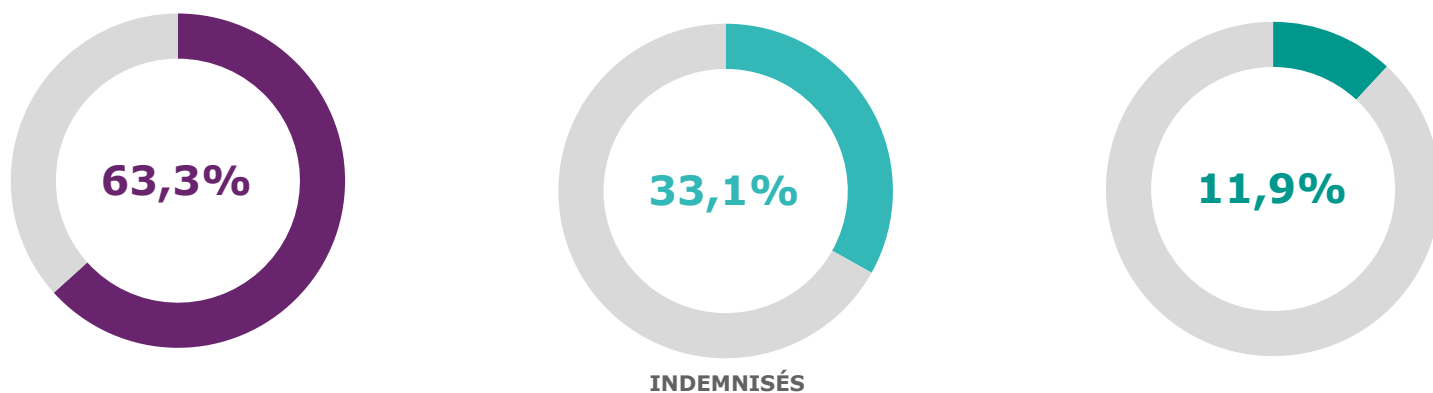
MOBILITÉ DES DEMANDEURS D'EMPLOI



## GRAPHIQUES INDEMNISATION ET MINIMA SOCIAUX

LÉGENDE :   
■ Ensemble des demandeurs en cat. ABC   
■ - Dont inscrits en cat. A + 12 mois durant les 15 derniers   
■ - Dont inscrits en cat. A + 24 mois durant les 27 derniers

LECTURE : 63,3% de l'ensemble de la DEFMA ABC est indemnisée. Cette population représente 33,1% pour les demandeurs en cat. A + 12 mois pendant les 15 derniers.



Directeurs de la publication : **Martine CHONG-WA NUMERIC – Jean-Marc VIOLEAU**  
 Responsable de la rédaction : **Vincent RAGOT**  
 Conception et réalisation : **Service SEE – Gaëtan COIRIER**  
 Contact : statsPDL@pole-emploi.fr

Pôle emploi Pays de la Loire  
 1 rue de la Cale Crucy  
 44100 Nantes

[WWW.POLE-EMPLOI.ORG](http://WWW.POLE-EMPLOI.ORG)

