



STATISTIQUES ET INDICATEURS

LES DEMANDEURS D'EMPLOI CADRES LOIRE-ATLANTIQUE - FIN DECEMBRE 2022

I - VOLUMES ET ÉVOLUTIONS

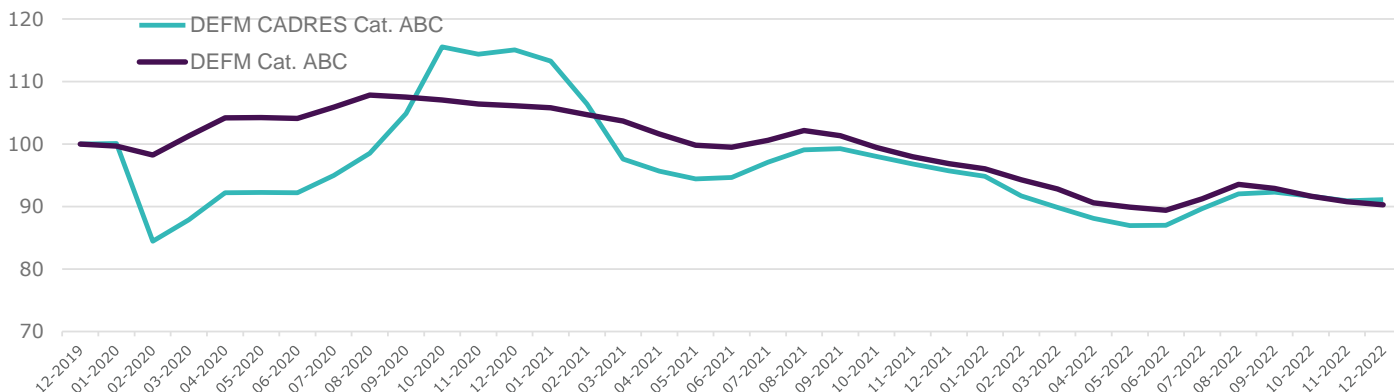
DÉPARTEMENT LOIRE-ATLANTIQUE

➤	12 905	demandeurs d'emploi inscrits comme Cadres en Cat. ABC	- 4,8%	d'évolution du volume	annuelle
➤	107 392	demandeurs d'emploi inscrits en fin de mois en Cat. ABC	- 6,8%	d'évolution du volume	annuelle

PAYS DE LA LOIRE

➤	23 685		- 4,1%		
➤	282 290		- 6,4%		

ÉVOLUTION DE LA DEMANDE D'EMPLOI FIN DE MOIS (DEFM) CATEGORIE ABC SUR LES TROIS DERNIERES ANNEES



COMPARAISONS TERRITORIALES

	Ensemble des demandeurs d'emploi CADRES Cat. ABC à fin décembre 2022		Ensemble des demandeurs d'emploi Cat. ABC à fin décembre 2022	
	Volume	Évolution / déc 21	Volume	Évolution / déc 21
Département Loire-Atlantique	12 905	- 4,8%	107 392	- 6,8%
Département Maine-et-Loire	4 794	- 3,8%	64 727	- 5,8%
Département Mayenne	927	+ 0,9%	18 261	- 4,7%
Département Sarthe	2 203	- 4,1%	43 569	- 7,7%
Département Vendée	2 850	- 3,3%	48 284	- 5,8%
Région Pays de la Loire	23 685	- 4,1%	282 290	- 6,4%

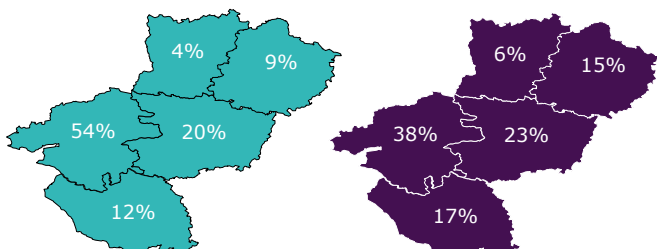
En Loire-Atlantique, **12 905** demandeurs d'emplois sont inscrits comme cadres en catégorie ABC à fin décembre 2022. Ils représentent **12,0%** de la demande d'emploi totale du territoire départemental

En évolution annuelle, leur baisse est légèrement plus marquée sur le département avec **-4,8%** qu'au niveau régional (**-4,1%**). Elle est moins favorable que celle enregistrée pour l'ensemble des autres demandeurs d'emploi de Loire-Atlantique (**-6,8%**).

En évolution sur les trois dernière années, la demande d'emploi cadre Catégorie ABC de Loire-Atlantique a fortement varié. Depuis mi 2021, elle reste semblable à celle de la demande d'emploi totale du département.

La Loire-Atlantique concentre à elle seule **54%** des demandeurs d'emploi cadres en catégorie ABC des Pays de la Loire à fin décembre 2022.

PART DES DEMANDEURS D'EMPLOI CADRES ET TOTAL CAT. ABC FIN DECEMBRE 2022 PAR DEPARTEMENT



II - CARACTÉRISTIQUES DES DEMANDEURS

GRAPHIQUES

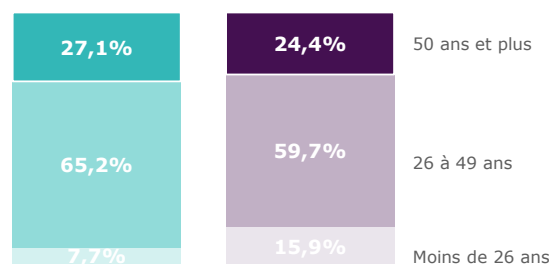
DONNÉES SOCIO-DEMOGRAPHIQUES

LÉGENDE : ■ Ensemble demandeurs inscrits comme Cadres en Cat. ABC
■ Ensemble demandeurs d'emploi en cat. ABC

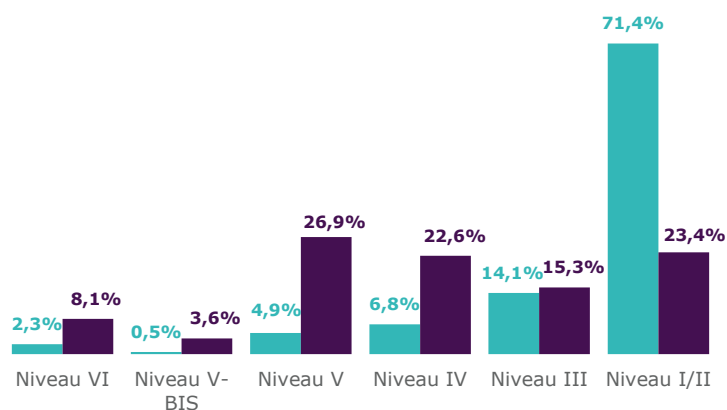


RÉPARTITION PAR SEXE

LECTURE : 27,1% de l'ensemble des demandeurs inscrits comme cadres sont âgés de 50 ans ou plus. Cette population représente 24,4% pour les demandeurs en cat. ABC.



RÉPARTITION PAR ÂGE



RÉPARTITION PAR NIVEAU DE FORMATION



PART DES DE MOINS DE 26 ANS AVEC BAC+3

En Loire-Atlantique, à fin décembre 2022, les demandeurs d'emploi cadres sont majoritairement des hommes et plus âgés proportionnellement que l'ensemble des demandeurs d'emploi en catégorie ABC.

Leur niveau de formation est plus élevé que celui des autres demandeurs d'emploi, notamment pour le niveau I/II (71,4%).

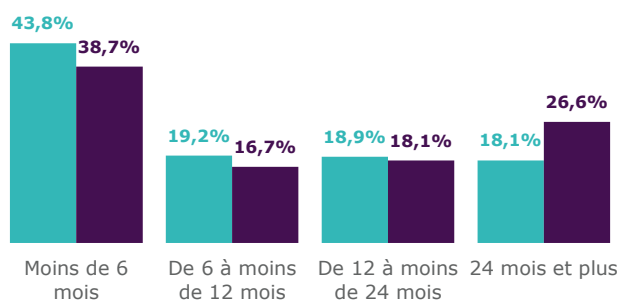
Seuls 2,6% des demandeurs d'emploi cadres sont bénéficiaires de l'obligation d'emploi.



PART DES BÉNÉFICIAIRES DE L'OBLIGATION D'EMPLOI



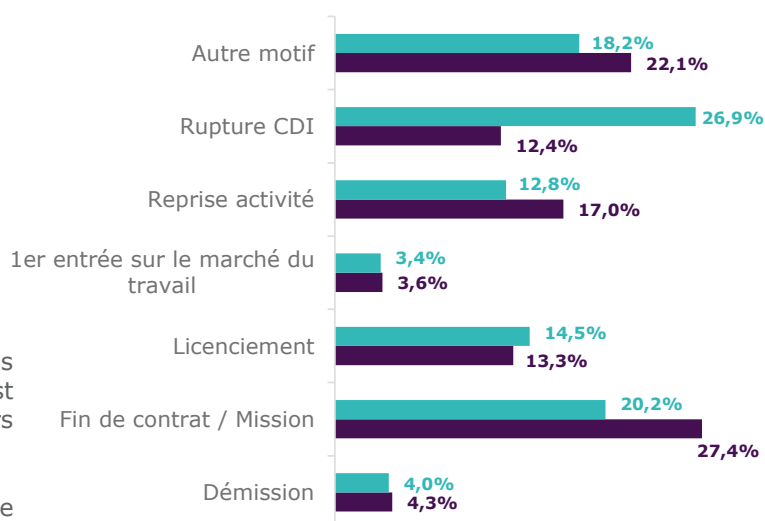
PART DES DEMANDEURS D'EMPLOI INDEMNISÉS



ANCIENNETÉ D'INSCRIPTION DES DEMANDEURS D'EMPLOI

En Loire-Atlantique, l'ancienneté d'inscription des demandeurs d'emploi Cadres en catégorie ABC est moins importante que celle des autres demandeurs d'emploi à fin décembre 2022.

Les demandeurs d'emploi Cadres se distinguent par une part plus conséquente d'inscription pour "rupture CDI" (26,9%) et "licenciement" (14,5%). Ils sont aussi plus nombreux à être indemnisés (72,2%).

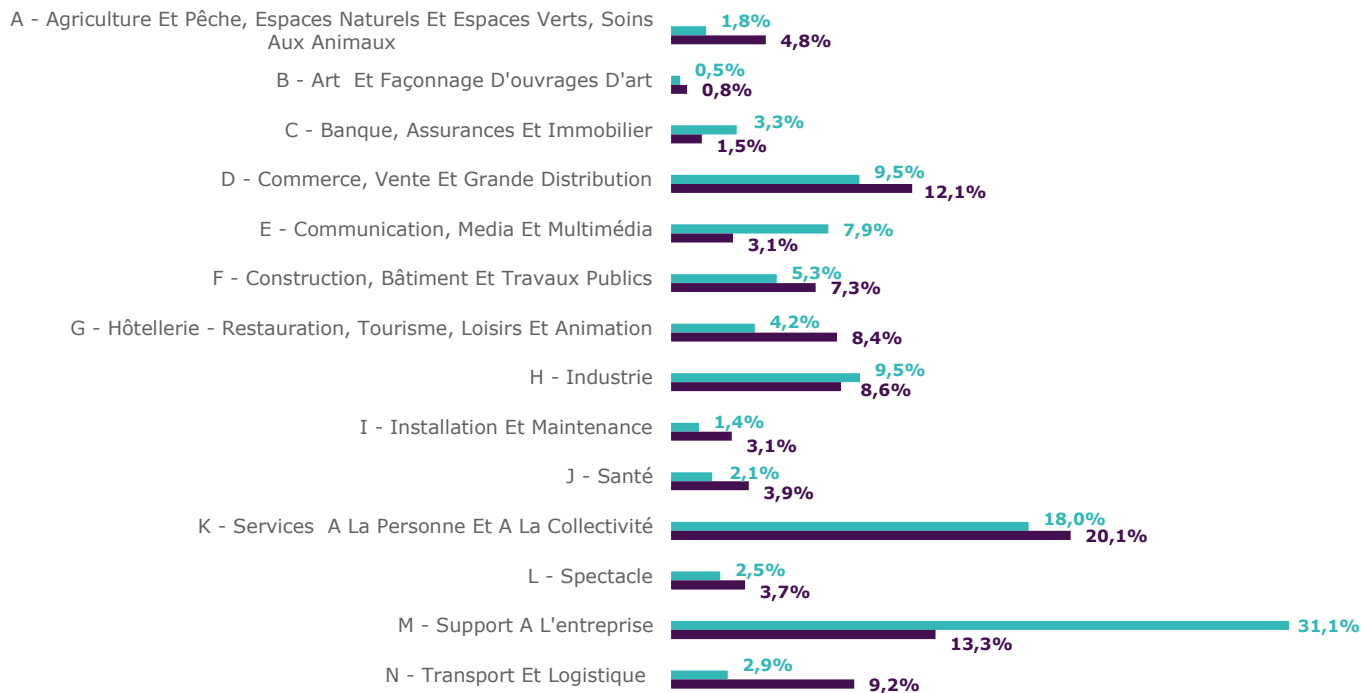


MOTIF D'INSCRIPTION DES DEMANDEURS D'EMPLOI

GRAPHIQUES

DOMAINES ET METIERS RECHERCHÉS

LÉGENDE : ■ Ensemble des demandeurs d'emploi inscrits comme cadres en Cat. ABC
■ Ensemble des demandeurs d'emploi en cat. ABC



DOMAINE DE RECHERCHE DES DEMANDEURS D'EMPLOI

TOP 15 DES METIERS LES PLUS RECHERCHES PAR LES DEMANDEURS D'EMPLOI CADRES CATEGORIE ABC

Code ROME et libellé des métiers recherchés	Nombre DE CADRES Cat. ABC à fin décembre 2022
M1707 - Stratégie commerciale	459
E1103 - Communication	430
H1206 - Management et ingénierie études, recherche et développe	384
M1805 - Études et développement informatique	351
M1402 - Conseil en organisation et management d'entreprise	338
M1705 - Marketing	273
K2111 - Formation professionnelle	265
M1502 - Développement des ressources humaines	246
D1402 - Relation commerciale grands comptes et entreprises	240
K1903 - Défense et conseil juridique	218
D1406 - Management en force de vente	217
M1302 - Direction de petite ou moyenne entreprise	215
M1205 - Direction administrative et financière	206
M1503 - Management des ressources humaines	200
M1803 - Direction des systèmes d'information	197

En Loire-Atlantique, plus de **31%** des demandeurs d'emploi Cadres catégorie ABC recherchent un emploi dans le domaine du "Support à l'entreprise" à fin décembre 2022.

Ils se distinguent également dans les secteurs "Communication, Média et Multimédia", "Banques, Assurances et Immobilier", et "Industrie", par rapport aux métiers recherchés par les autres demandeurs d'emploi.

Proportionnellement à ces derniers, les demandeurs d'emploi cadres sont moins concernés par les domaines de l'"Agriculture" et du "Transport - Logistique".

Le top 15 des métiers recherchés par les demandeurs d'emploi cadres se concentrent sur la stratégie commerciale, la communication, le management et l'ingénierie, notamment dans le secteur informatique, et le marketing.

METHODOLOGIE :

Les demandeurs d'emploi cadres sont les demandeurs d'emploi en fin de mois inscrits avec un code qualification "9 : Cadres". En fonction de leurs formations et expériences, ils sont en recherche d'un emploi cadre et capables de répondre aux critères du poste cadre.

Catégorie A : Personnes sans emploi, disponibles de suite, tenues d'accomplir des actes positifs de recherche d'emploi et sans activité réduite
 Catégorie B : Personnes sans emploi, disponibles de suite, tenues d'accomplir des actes positifs de recherche d'emploi et avec une activité réduite de courte durée (78 heures ou moins)
 Catégorie C : Personnes sans emploi, disponibles de suite, tenues d'accomplir des actes positifs de recherche d'emploi et avec une activité réduite de moyenne ou longue durée (plus de 78 heures)

Directeurs de la publication
 Martine CHONG-WA NUMERIC - Jean-Marc VIOLEAU

Responsable de la rédaction
 Vincent RAGOT

Conception et réalisation
 Pascal LIAIGRE
 Service Statistiques, Etudes et Evaluation

Contact : statspdl@pole-emploi.fr
 STATISTIQUES ET INDICATEURS

Pôle emploi Pays de la Loire
 1 rue de la Cale Crucy
 44100 Nantes

WWW.POLE-EMPLOI.ORG

