



RÉPUBLIQUE  
FRANÇAISE

*Liberté  
Égalité  
Fraternité*



pôle emploi

N° 50 / DÉCEMBRE 2022

PAYS DE LA LOIRE

# PARAMÈTRES UTILISABLES RÉGIONAUX

- LA DEMANDE D'EMPLOI
- L'EMPLOI
- LES AIDES DE PÔLE EMPLOI
- PÔLE EMPLOI PAYS DE LA LOIRE

# PARAMÈTRES UTILES RÉGIONAUX

## SOMMAIRE

### LA DEMANDE D'EMPLOI

Taux de chômage par département et zone d'emploi.  
Évolution du taux de chômage, régional et national.  
Demandeurs d'emploi en fin de mois (DEFM), catégorie, évolution, typologie.  
Demande d'emploi enregistrée (DEE).  
Demande d'emploi sortie (DES).  
Indemnisation selon le régime.  
Montants des allocations versées par régime.  
Retour à l'emploi des demandeurs d'emploi.  
Formation des demandeurs d'emploi.

### L'EMPLOI

Évolution du nombre d'intérimaires.  
Évolution des offres d'emploi enregistrées (OEE).  
Les 10 métiers les plus recherchés.

### LES AIDES DE PÔLE EMPLOI

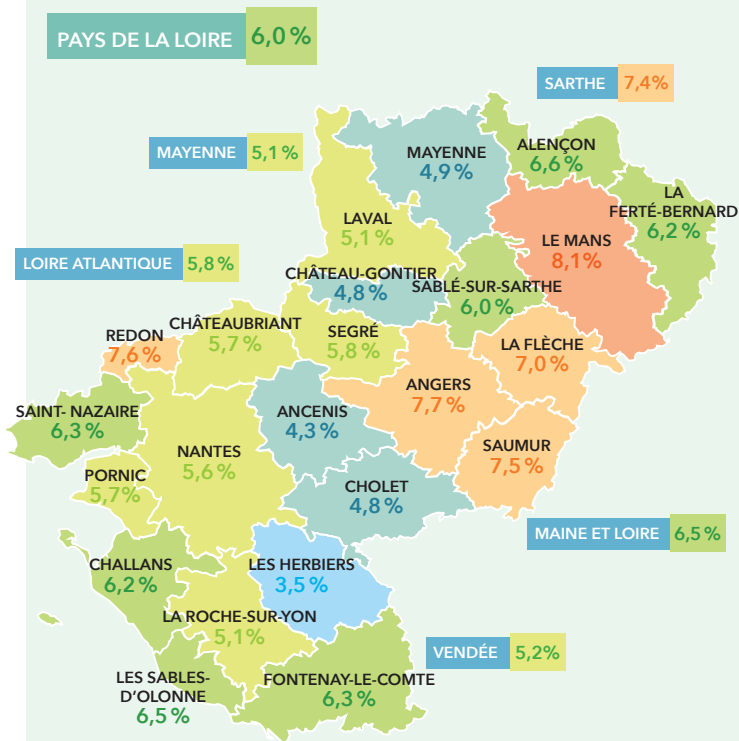
Les aides de pôle emploi pour accompagner la reprise d'emploi.

### PÔLE EMPLOI PAYS DE LA LOIRE

Le réseau à votre service.

## TAUX DE CHÔMAGE PAR DÉPARTEMENT ET ZONE D'EMPLOI

> 2<sup>ème</sup> TRIMESTRE 2022



En moyenne trimestrielle (données CVS) - Estimations provisoires au 2<sup>ème</sup> trimestre 2022.

Source : Insee - Taux de chômage localisés.

# ÉVOLUTION DU TAUX DE CHÔMAGE RÉGIONAL ET NATIONAL

> 2<sup>ème</sup> TRIMESTRE 2022

	2ÈME TRIM 2021	1ER TRIM 2022	2ÈME TRIM 2022	ÉVOLUTION TRIMESTRIELLE	ÉVOLUTION ANNUELLE
PAYS DE LA LOIRE	6,6%	5,9%	6,0%	+0,1 PT	-0,6 PT
FRANCE MÉTROPOLITAINE	7,7%	7,1%	7,2%	+0,1 PT	-0,5 PT
FRANCE ENTIÈRE	7,9%	7,3%	7,4%	+0,1 PT	-0,5 PT

En moyenne trimestrielle (données CVS) - Estimations provisoires au 2<sup>ème</sup> trimestre 2022

Source : Insee - Taux de chômage localisés

## DEMANDEURS D'EMPLOI EN FIN DE MOIS (DEFM) PAR CATÉGORIE

> DONNÉES CVS

2022T3	DEFM	POIDS	ÉVOLUTION ANNUELLE	ÉVOLUTION FRANCE
DEFM ABC	285 990	100,0%	-8,2%	-7,3%
A	141 230	49,4%	-11,4%	-11,2%
B	43 990	15,4%	-1,9%	+2,2%
C	100 770	35,2%	-6,2%	-3,4%

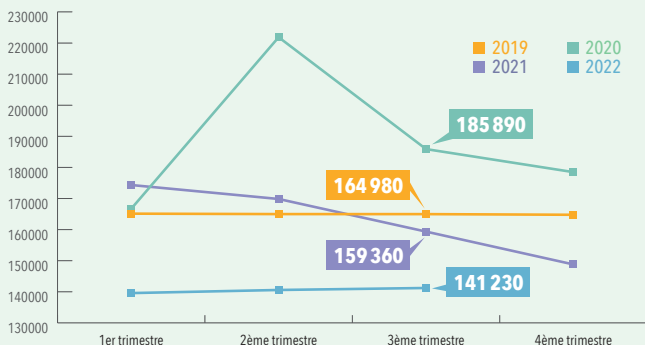
**Catégorie A** : personnes sans emploi, immédiatement disponibles, tenues d'accomplir des actes positifs de recherche d'emploi sans aucune activité réduite (Catégories 1, 2, 3 sans activité réduite).

**Catégorie B** : personnes sans emploi, immédiatement disponibles, tenues d'accomplir des actes positifs de recherche d'emploi avec une activité réduite de courte durée [78 heures ou moins] (Catégories 1, 2, 3 avec activité réduite).

**Catégorie C** : personnes sans emploi, immédiatement disponibles, tenues d'accomplir des actes positifs de recherche d'emploi avec une activité réduite de moyenne ou longue durée [plus de 78 heures] (Catégories 6, 7, 8).

# ÉVOLUTION DES DEMANDEURS D'EMPLOI EN FIN DE MOIS CATÉGORIE A

> DONNÉES CVS



## DEMANDEURS D'EMPLOI EN FIN DE MOIS CATÉGORIE A - PAR TYPOLOGIE DE DEMANDEURS D'EMPLOI

> DONNÉES CVS

	2022T3	POIDS	ÉVOLUTION ANNUELLE
<b>DEFM</b>	<b>141 230</b>	<b>100,0%</b>	<b>-11,4%</b>
HOMMES	70 360	49,8%	-12,5%
FEMMES	70 870	50,2%	-10,3%
- DE 25 ANS	20 840	14,8%	-17,4%
25 À 49 ANS	82 530	58,4%	-10,4%
50 ANS ET +	37 860	26,8%	-9,8%

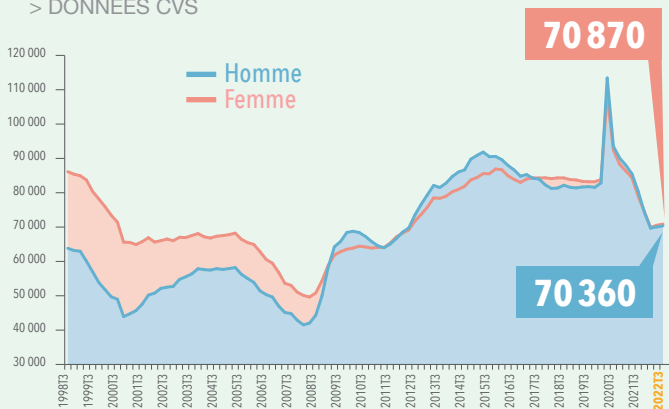
## DEMANDEURS D'EMPLOI EN FIN DE MOIS CATÉGORIES A B C - PAR TYPOLOGIE DE DEMANDEURS D'EMPLOI

> DONNÉES CVS

	2022T3	POIDS	ÉVOLUTION ANNUELLE
<b>DEFM</b>	<b>285 990</b>	<b>100,0%</b>	<b>-8,2%</b>
DELD (Longue Durée)	133 510	46,7%	-15,3%

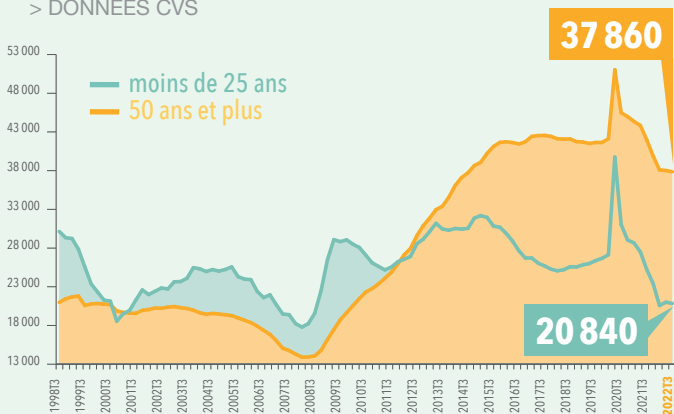
## ÉVOLUTION DES DEFM CATÉGORIE A - SELON LE SEXE

> DONNÉES CVS



## ÉVOLUTION DES DEFM CATÉGORIE A - SELON L'ÂGE

> DONNÉES CVS



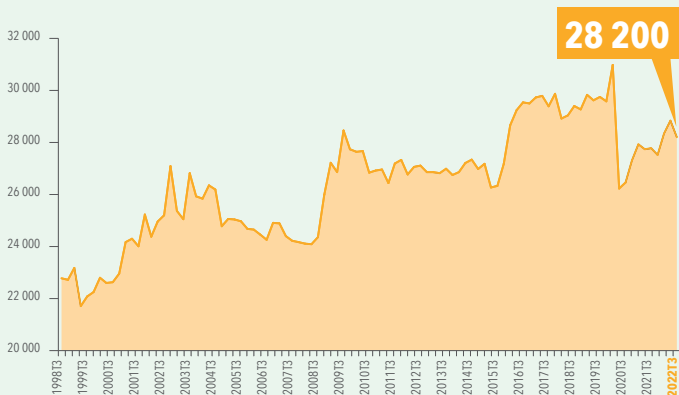
# DEMANDE D'EMPLOI ENREGISTRÉE (DEE) EN MOYENNE TRIMESTRIELLE

> DONNÉES CVS - 3<sup>ème</sup> TRIMESTRE 2022

MOTIF D'INSCRIPTION PÔLE EMPLOI	DEE MOYENNE TRIMESTRIELLE	POIDS	ÉVOLUTION ANNUELLE
TOTAL DEE	28 200	100,0%	+1,5%
FINS DE CDD FINS DE MISSIONS INTÉRIM	8 350	29,6%	+14,7%
DÉMISSIONS	1 650	5,9%	+17,0%
LICENCIEMENTS	2 120	7,5%	-1,4%
RUPTURES CONVENTIONNELLES	2 110	7,5%	+3,9%

## EVOLUTION DE LA DEMANDE D'EMPLOI ENREGISTREE (DEE) EN MOYENNE TRIMESTRIELLE

> DONNÉES CVS



\*Demande d'Emploi Enregistrée (DEE) : entrées sur les listes de Pôle emploi

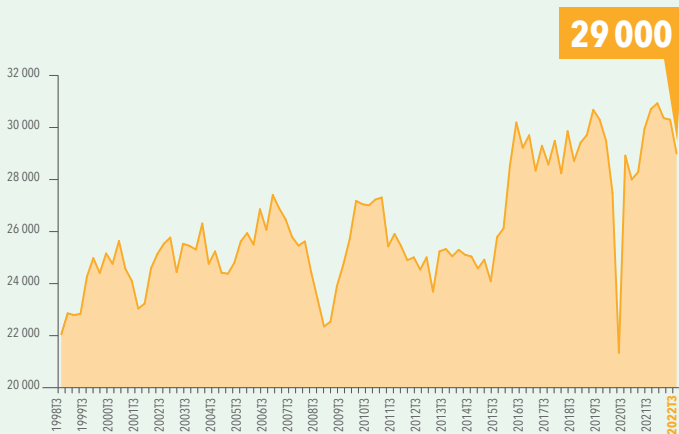
## DEMANDE D'EMPLOI SORTIE (DES) EN MOYENNE TRIMESTRIELLE

> DONNÉES CVS - 3<sup>ème</sup> TRIMESTRE 2022

MOTIF DE SORTIE PÔLE EMPLOI	DES MOYENNE TRIMESTRIELLE	POIDS	ÉVOLUTION ANNUELLE
TOTAL DES	29 000	100,0%	-5,6%
REPRISES EMPLOI SIGNALÉES	6 020	20,8%	-24,3%
ENTRÉES EN STAGE FORMATION	3 090	10,7%	-9,6%

## ÉVOLUTION DE LA DEMANDE D'EMPLOI SORTIE (DES) EN MOYENNE TRIMESTRIELLE

> DONNÉES CVS

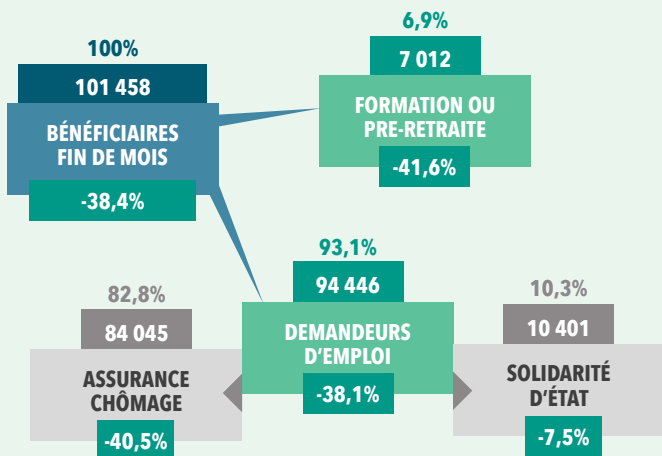


\*Demande d'Emploi Sortie (DES) : sorties des listes de Pôle emploi



# INDEMNISATION SELON LE RÉGIME

## TOUTES CATÉGORIES > JUIN 2022



## MONTANTS DES ALLOCATIONS VERSÉES PAR RÉGIME

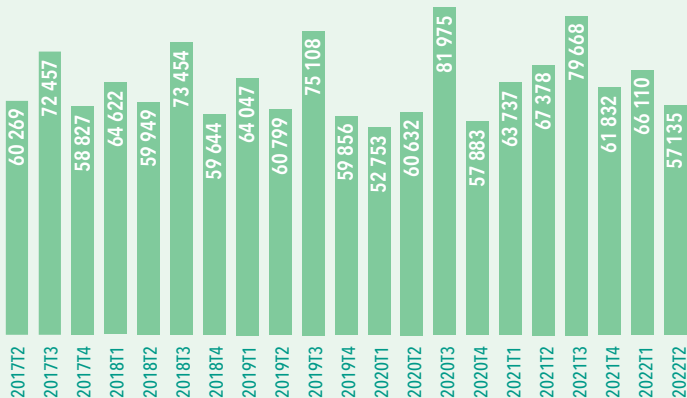
MONTANTS VERSÉS	TOTAL ALLOCATIONS	ALLOCATIONS RAC	ALLOCATIONS ÉTAT
3 <sup>ÈME</sup> TRIMESTRE 2022	447 487 201 €	428 762 667 €	18 724 534 €
ÉVOLUTION ANNUELLE	-12,0%	-8,6%	-52,4%
CUMUL DE JANVIER À SEPTEMBRE 2022	1 353 459 469 €	1 286 855 430 €	66 604 038 €
ÉVOLUTION CUMULÉE	-17,9%	-15,3%	-48,0%
ANNÉE GLISSANTE À SEPTEMBRE 2022	1 825 858 119 €	1 737 183 475 €	88 674 645 €
ÉVOLUTION ANNUELLE CUMULÉE	-16,0%	-14,0%	-42,3%

# RETOUR À L'EMPLOI DES DEMANDEURS D'EMPLOI

## CATÉGORIES A/B > DONNÉES BRUTES

### NOMBRE TRIMESTRIEL DE REPRISES D'EMPLOI DES DEMANDEURS D'EMPLOI

DATE	CUMUL TRIMESTRIEL	ÉVOLUTION ANNUELLE
2022T2	57 135	-15,2%
2022T1	66 110	+3,7%
2021T4	61 832	+6,8%
2021T3	79 668	-2,8%



Source : Pôle emploi, ACOSS-CCMSA

## FORMATION DES DEMANDEURS D'EMPLOI

ENTRÉES EN FORMATION	NIVEAUX		ÉVOLUTION ANNUELLE
	2021T2	2022T2	
NOMBRE D'ENTRÉES EN FORMATION	15 328	15 058	-2%

### CARACTÉRISTIQUES DES ENTRANTS EN FORMATIONS

FEMMES	48,6%	48,6%	+0 PT
MOINS DE 26 ANS	23,1%	27,9%	+4,8 PT
NON QUALIFIÉS*	21,9%	23,7%	+1,8 PT
DEMANDEURS D'EMPLOI LONGUE DURÉE**	14,4%	10,2%	-4,2 PT
NON QUALIFIÉS OU DEMANDEURS D'EMPLOI LONGUE DURÉE	32,8%	31,4%	-1,4 PT

RETOUR À L'EMPLOI	SORTANTS DE FORMATION AU 4ÈME TRIMESTRE 2020	SORTANTS DE FORMATION AU 4ÈME TRIMESTRE 2021	ÉVOLUTION ANNUELLE
Taux d'accès à l'emploi d'au moins un mois six mois après la fin d'une formation prescrite par Pôle emploi (en %)	64,8%	64,4%	-0,4 PT

\* Niveau de formation strictement inférieur au BEP, CAP ou égal au BEP, CAP sans diplôme obtenu.

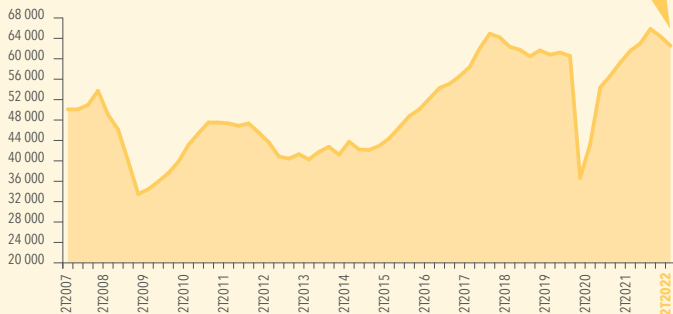
\*\* Demandeurs d'emploi inscrits au moins 12 mois en catégorie A au cours des 15 derniers mois.

Source : Pôle emploi, ACOSS-CCMSA

## ÉVOLUTION DU NOMBRE D'INTÉRIMAIRES

> DONNÉES CVS

**62 536**



## ÉVOLUTION DES OFFRES D'EMPLOI ENREGISTRÉES (OEE) > DONNÉES BRUTES

	OEE	DONT DURABLES	DONT TEMPORAIRES	DONT OCCASIONNELLES
SEPTEMBRE 2022	23 988	15 963	7 241	784
ÉVOLUTION ANNUELLE	7,7%	11,2%	3,2%	-14,4%
RÉPARTITION	100%	67%	30%	3%
ANNÉE GLISSANTE À SEPTEMBRE 2022	271 025	174 253	87 958	8 814
ÉVOLUTION ANNUELLE CUMULÉE	32,9%	45,6%	15,0%	12,4%
RÉPARTITION	100%	64%	32%	3%

# LES 10 MÉTIERS LES PLUS RECHERCHÉS PAR LES EMPLOYEURS

SEPTEMBRE 2022 (12 MOIS GLISSANTS) > DONNÉES BRUTES

ROME	OEE *	DONT CDI	DONT CDD	DONT INTÉ-RIM	DONT TEMPS PLEIN	POIDS MÉTIER/ENS. MÉTIERS
K1302 ASSISTANCE AUPRÈS D'ADULTES	11 521	88%	12%	0%	41%	4,3%
K1304 SERVICES DOMESTIQUES	9 601	87%	10%	2%	23%	3,5%
K2204 NETTOYAGE DE LOCAUX	7 551	52%	41%	5%	34%	2,8%
N1103 MAGASINAGE ET PRÉPARATION DE COMMANDES	6 584	25%	23%	49%	88%	2,4%
G1602 PERSONNEL DE CUISINE	6 314	62%	27%	4%	94%	2,3%
M1203 COMPTABILITÉ	5 757	59%	25%	15%	91%	2,1%
N4101 CONDUITE DE TRANSPORT DE MARCHANDISES SUR LONGUE DISTANCE	5 499	65%	10%	25%	100%	2,0%
G1803 SERVICE EN RESTAURATION	4 850	57%	27%	3%	79%	1,8%
K1303 ASSISTANCE AUPRÈS D'ENFANTS	4 413	78%	22%	0%	19%	1,6%
G1603 PERSONNEL POLYVALENT EN RESTAURATION	4 102	53%	41%	3%	43%	1,5%

\*OEE : Offres d'Emploi Enregistrées

# LES 10 MÉTIERS EN OFFRES DURABLES LES PLUS RECHERCHÉS PAR LES EMPLOYEURS

SEPTEMBRE 2022 (12 MOIS GLISSANTS) > DONNÉES BRUTES

ROME	OEE *	DONT CDI	DONT CDD	DONT INTÉ- RIM	DONT TEMPS PLEIN	POIDS MÉTIER/ ENS. MÉTIERS
K1302 ASSISTANCE AUPRÈS D'ADULTES	10 379	97%	3%	0%	41%	6,0%
K1304 SERVICES DOMESTIQUES	8 572	98%	2%	0%	22%	4,9%
K2204 NETTOYAGE DE LOCAUX	4 508	87%	11%	1%	31%	2,6%
G1602 PERSONNEL DE CUISINE	4 460	87%	10%	1%	94%	2,6%
M1203 COMPTABILITÉ	4 198	82%	15%	3%	92%	2,4%
N4101 CONDUITE DE TRANSPORT DE MARCHANDISES SUR LONGUE DISTANCE	4 040	88%	6%	6%	100%	2,3%
K1303 ASSISTANCE AUPRÈS D'ENFANTS	3 826	90%	10%	0%	14%	2,2%
G1803 SERVICE EN RESTAURATION	3 259	84%	12%	1%	80%	1,9%
N1103 MAGASINAGE ET PRÉPARATION DE COMMANDES	2 791	60%	10%	28%	96%	1,6%
D1106 VENTE EN ALIMENTATION	2 721	76%	24%	0%	78%	1,6%

\*OEE : Offres d'Emploi Enregistrées

# LES AIDES DE PÔLE EMPLOI

## LES AIDES DE PÔLE EMPLOI POUR ACCOMPAGNER LA REPRISE D'EMPLOI

> DONNÉES DU 1<sup>ER</sup> JANVIER 2022  
AU 30 SEPTEMBRE 2022

AIDES À LA MOBILITÉ (DONT AIDES DÉROGÉES)	AIDES OCTROYÉES	MONTANT DES ENGAGEMENTS	MONTANT MOYEN PAR AIDE
AIDES À LA RECHERCHE D'EMPLOI	1 647	211 828 €	129 €
AIDES À LA REPRISE D'EMPLOI	1 102	722 558 €	656 €
AIDES SPÉCIFIQUE À LA REPRISE D'ACTIVITÉ	267	112 545 €	422 €
DONT AGEPI FORMATION	135	57 680 €	427 €
DONT AGEPI REPRISE D'EMPLOI	132	54 865 €	416 €
AIDES AU PERMIS DE CONDUIRE	198	89 254 €	451 €
FORMATION	1 281	1 467 797 €	1 146 €
		2 603 982 €	

## AIDES À LA MOBILITÉ

### AIDES À LA RECHERCHE D'EMPLOI

Faciliter la mobilité de certains demandeurs d'emploi qui recherchent un emploi éloigné de leur lieu de résidence.

Dans la limite d'un plafond annuel de 5 000 € :

**Frais de déplacement** : forfait kilométrique de 0,20 €/km ;

Si prestation intensive :

0,20 € X nombre de kms X nombre de jours moyen par prestation.

Un bon de transport ou de réservation SNCF peut être attribué.

**Frais de repas** : forfait de 6 € par journée de présence ;

**Frais d'hébergement** : plafond de 30 € par nuitée.

### AIDES À LA REPRISE D'EMPLOI

Faciliter la mobilité des demandeurs d'emploi qui reprennent un emploi éloigné de leur résidence.

Dans la limite d'un plafond annuel de 5 000 € :

**Frais de déplacement** : forfait kilométrique de 0,20 €/km ;

**Frais de repas** : forfait de 6 € par journée de présence ;

**Frais d'hébergement** : plafond de 30 € par nuitée.

### AGEPI

Attribution d'une aide financière prenant en charge une partie des frais de garde d'enfants générés par une reprise d'emploi (AGEPI reprise d'emploi) ou une entrée en formation (AGEPI formation) d'un demandeur d'emploi élevant seul un ou plusieurs enfants de moins de 10 ans.

**Reprise d'emploi ou formation  $\geq$  15 h/semaine ou 64 h/mois :**

- 1 enfant : 400 € - 2 enfants : 460 € - 3 enfants et + : 520 €

**Reprise d'emploi ou formation  $<$  15 h/semaine ou 64 h/mois :**

- 1 enfant : 170 € - 2 enfants : 195 € - 3 enfants et + : 220 €

### AIDES AU PERMIS DE CONDUIRE

Faciliter la mobilité de certains demandeurs d'emploi pour lever les freins à l'accès à emploi. Aide au financement de l'apprentissage du permis B.

Montant maximum de 1 200 € en 3 fois sur une période de 12 mois suivant la validation de l'aide :

- le 1<sup>er</sup> versement dès réception de l'attestation d'inscription : 200 €

- le 2<sup>nd</sup> versement après obtention du code de la route : 400 €

- le 3<sup>e</sup> versement sur présentation du justificatif attestant soit de l'obtention du permis B ou après 2 échecs à l'examen ou après la réalisation de 30 h de cours de conduite: 600 €



## FORMATION

Faciliter la mobilité des demandeurs d'emploi qui entrent dans une formation, financée ou cofinancée par Pole Emploi, éloignée de leur lieu de résidence.

Dans la limite d'un plafond annuel de 5 000 € :  
Frais de déplacement : forfait kilométrique de 0,20 €/km ;  
Frais de repas : forfait de 6 € par journée de présence ;  
Frais d'hébergement : plafond de 30 € par nuitée.

## LES AIDES DE PÔLE EMPLOI POUR ACCOMPAGNER LA REPRISE D'EMPLOI

> DONNÉES DU 1<sup>ER</sup> JANVIER 2022 AU 30 SEPTEMBRE 2022

### AIDES AU DÉVELOPPEMENT DES COMPÉTENCES

	NOMBRE DE BÉNÉFICIAIRES	MONTANT ENGAGEMENTS	MONTANT MOYEN PAR AIDE
FORMATIONS CONVENTIONNÉES			
RFPE	375	1 984 952 €	5 293 €
AFPR			
RFPE	1 112	2 357 859 €	2 120 €
AIF			
RFPE	1 533	3 261 261 €	2 127 €
POE INDIVIDUELLE			
RFPE	594	987 245 €	1 662 €
POE COLLECTIVE			
RFPE	1 058	2 249 408 €	2 126 €
VAE			
VAE	93	112 359 €	1 208 €
		<b>10 953 084 €</b>	

## AIDES AU DÉVELOPPEMENT DES COMPÉTENCES

### **AFPR**

*(Action de Formation Préalable au Recrutement)*

**AIF** *(Aide individuelle à la formation)*

**POEI**  
*(Préparation Opérationnelle à l'Emploi Individuelle)*

**POEC**  
*(Préparation Opérationnelle à l'Emploi Collective)*

Le bénéficiaire est stagiaire de la formation professionnelle et est indemnisé soit au titre du régime d'assurance chômage (AREF), soit au titre de la rémunération de formation Pôle emploi (RFPE). Ces aides ouvrent droit sous condition à l'aide à la mobilité entrée en formation et à l'AGEPI.

**VAE** *(Validation des Acquis de l'Expérience)*

Aides Pôle emploi Pays de la Loire.

- Une aide à la prestation d'accompagnement réalisée par l'organisme.
- Une aide aux frais de transport, de repas et d'hébergement, dans la limite de 450 €.

**RFPE** *(Rémunération des formations de Pôle emploi)*

La RFPE permet de verser une rémunération aux stagiaires d'une formation financée par Pôle emploi (AIF, AFC, POEI, POEC et AFPR) qui ne sont ni indemnisés ni indemnisables en ARE au 1<sup>er</sup> jour de formation. Son montant varie selon :

- la situation du demandeur d'emploi (ayant eu une activité professionnelle ou pas, travailleur handicapé, personne isolée, jeune primo-demandeur d'emploi...);
- la durée de la formation (jusqu'à un an, ou au-delà dans la limite de 3 ans);
- son intensité (proratisation sur les formations de moins de 30 heures hebdomadaires).

## LE RÉSEAU À VOTRE SERVICE



## PÔLE EMPLOI PAYS DE LA LOIRE

- Près de **2400 conseillers**
- **48 agences** de proximité
- **2 plateformes téléphoniques régionales**  
**39 49\*** pour les demandeurs d'emploi  
**39 95\*\*** pour les entreprises/ artisans/commerçants

## TOUS LES SERVICES PÔLE EMPLOI À DISTANCE

- [www.pole-emploi.fr](http://www.pole-emploi.fr)
- Les applications mobiles de pôle emploi
- [www.emploi-store.fr](http://www.emploi-store.fr)  
La plateforme web qui regroupe tous les services digitaux de l'emploi et de la formation

\*Gratuit ou 0,11 cts d'euros par appel depuis une ligne ou une box. Coût d'une communication normale depuis un mobile.

\*\* Coût : 0,15 cts d'euros la minute, hors coût éventuel de l'opérateur. L'attente est comprise dans la durée de l'appel.

Pôle emploi Pays de la Loire  
1 rue de la Cale Crucy  
44179 Nantes Cedex 4  
[www.pole-emploi.fr](http://www.pole-emploi.fr)

Cette publication est la propriété de Pôle emploi Pays de la Loire.  
La mention de la source, à savoir Pôle emploi Pays de la Loire,  
doit être impérativement portée sur toute publication.

DIRECTEURS DE PUBLICATION :  
Martine CHONG-WA NUMERIC - Jean-Marc VIOLEAU  
RÉDACTION : Service Statistiques  
Études et Évaluations  
CONTACT : [statspdl@pole-emploi.fr](mailto:statspdl@pole-emploi.fr)

Paramètres utiles régionaux (n° 50)  
Pôle emploi Pays de la Loire - Décembre 2022

 [@poleemploi\\_PDL](https://twitter.com/poleemploi_PDL)

# L'OBSERVATOIRE RÉGIONAL DE L'EMPLOI

POUR TOUT COMPRENDRE  
DE L'ENVIRONNEMENT ÉCONOMIQUE  
DES PAYS DE LA LOIRE



[www.observatoire-emploi-paysdelaloire.fr](http://www.observatoire-emploi-paysdelaloire.fr)