



STATISTIQUES ET INDICATEURS

LES REPRISES D'EMPLOI DES DEMANDEURS D'EMPLOI LOIRE-ATLANTIQUE - 2ème TRIMESTRE 2022



REPRISES D'EMPLOI
AU 2ème TRIMESTRE 2022

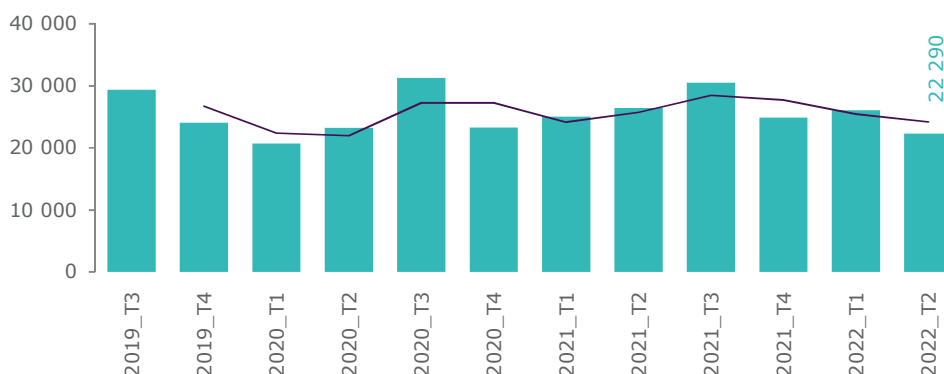
22 290

TAUX MENSUEL MOYEN
AU 2ème TRIMESTRE 2022

11,3%

ÉVOLUTION ANNUELLE
DES REPRISES
D'EMPLOI
-15,6%

GRAPHIQUE 1
ÉVOLUTION DES REPRISES D'EMPLOI PAR TRIMESTRE



TYPE

	2T2022	Part	Évolution annuelle
Passage en C	7 839	35,2%	-14,5%
DPAE CDI	5 665	25,4%	-7,1%
DPAE CDD 1 à 3 mois	2 704	12,1%	-23,9%
DPAE CDD 3 à 6 mois	2 446	11,0%	-27,7%
DPAE CDD plus de 6 mois	1 832	8,2%	-0,1%
reprise_declaree	1 477	6,6%	-27,3%
AFPR/POE	304	1,4%	-4,1%
Passage en E	23	0,1%	-11,5%

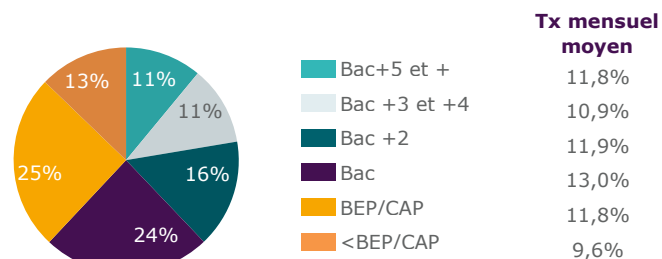
SEXE

	2T2022	Part	Tx mensuel moyen
Hommes	11 428	51,3%	11,9%
<i>Évolution annuelle</i>			-14,9%
Femmes	10 862	48,7%	10,7%
<i>Évolution annuelle</i>			-16,3%

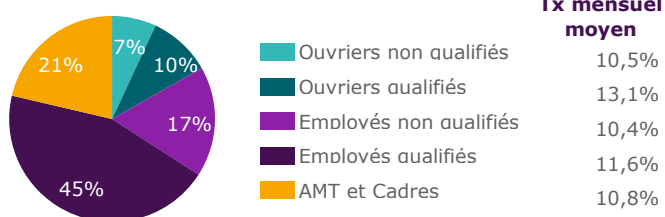
TRANCHE D'ÂGE

	2T2022	Part	Tx mensuel moyen
1-Moins de 25 ans	3 684	16,5%	14,3%
<i>Évolution annuelle</i>			-3,2%
2-Entre 25 et 49 ans	14 759	66,2%	12,2%
<i>Évolution annuelle</i>			-18,0%
3-50 ans et plus	3 847	17,3%	7,5%
<i>Évolution annuelle</i>			-16,2%

NIVEAU DE FORMATION



NIVEAU DE QUALIFICATION



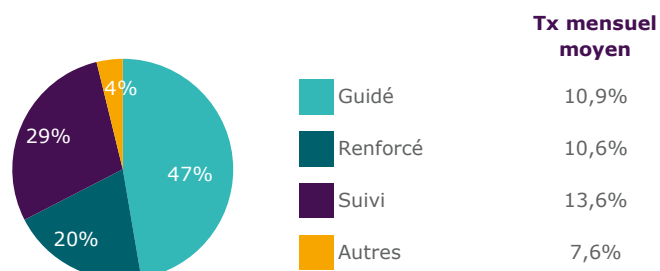
ANCIENNETÉ

	2T2022	Part	Tx mensuel moyen
Moins d'un an	14 742	66,1%	12,4%
<i>Evolution annuelle</i>	-3,1%		
Entre un an et deux ans	3 507	15,7%	10,7%
<i>Evolution annuelle</i>	-31,4%		
Plus de deux ans	4 041	18,1%	8,7%
<i>Evolution annuelle</i>	-33,5%		

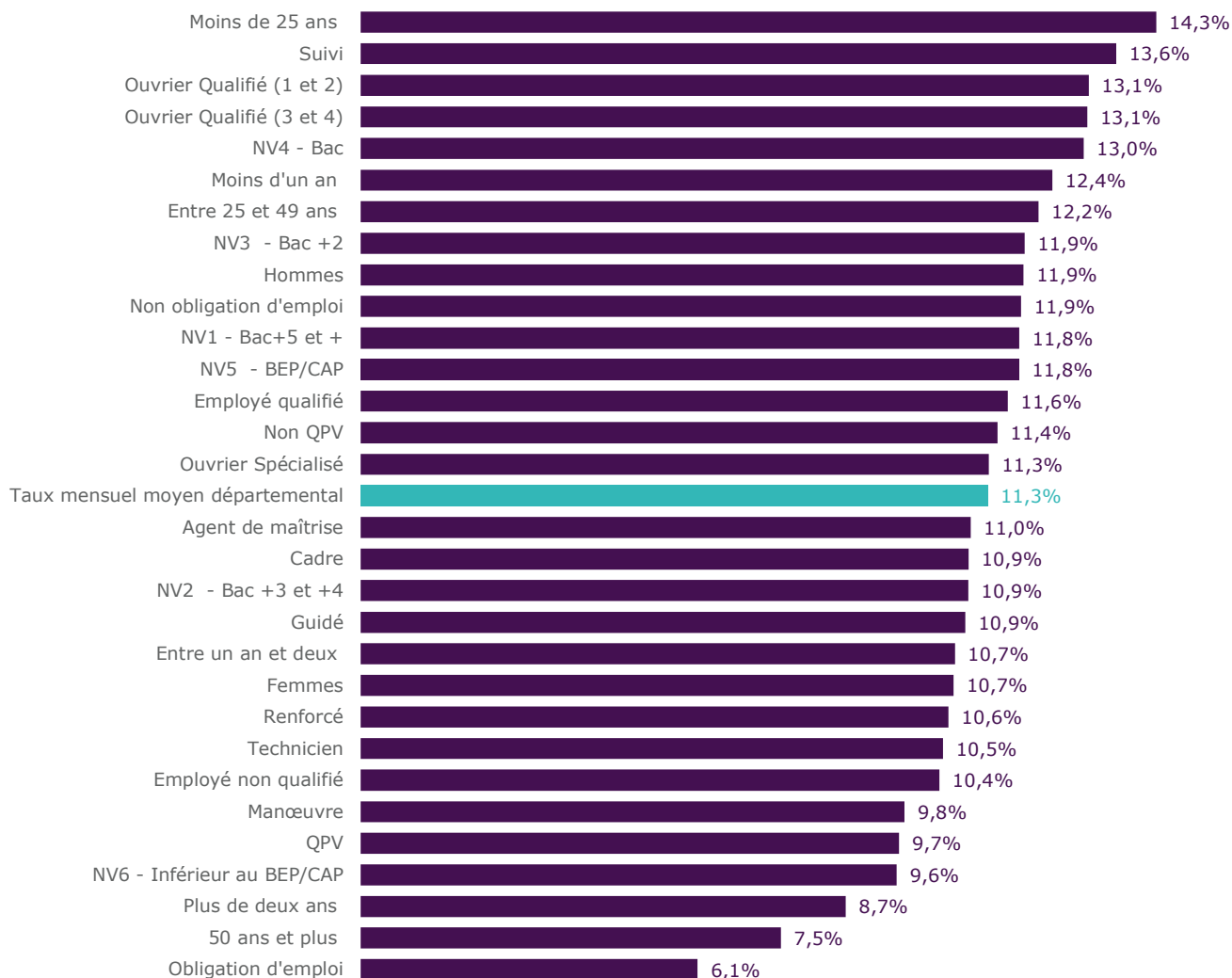
OBLIGATION D'EMPLOI ET QPV

	2T2022	Part	Tx mensuel moyen
Obligation d'emploi	1 246	5,6%	6,1%
<i>Evolution annuelle</i>	-1,8%		
QPV	1 938	8,7%	9,7%
<i>Evolution annuelle</i>	-7,3%		

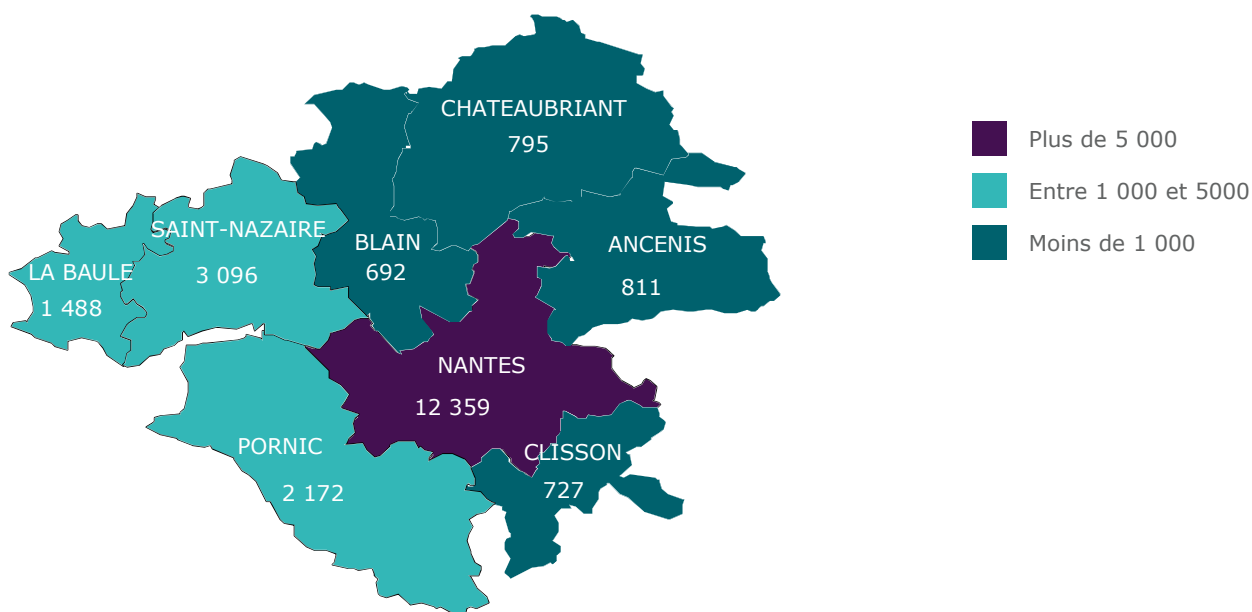
MODALITÉ D'ACCOMPAGNEMENT



GRAPHIQUE 2
TAUX MENSUEL MOYEN DES REPRISES D'EMPLOI



CARTE 1
REPRISES D'EMPLOI PAR BASSIN D'EMPLOI
AU 2ème TRIMESTRE 2022



ENCADRÉ N° 1

DÉFINITIONS

La mesure de l'accès ou du retour à l'emploi des demandeurs d'emploi inscrits sur les listes de Pôle emploi est construite à partir des déclarations préalables à l'embauche (DPAE) transmises par les employeurs à l'URSSAF et la CCMSA, et des données de Pôle emploi (pour les emplois non-salariés, salariés de particuliers employeurs, salariés en contrat de droit public ou de droit d'un pays étranger).

Le nombre de reprises d'emploi est mesuré pour les demandeurs d'emploi en catégorie A ou B ayant une DPAE d'un mois ou plus, sortant des listes en déclarant une reprise d'emploi, ou basculant sous certaines conditions en catégories C ou E (cf Annexe 3 méthodologie).

Directeurs de la publication :
Martine CHONG-WA NUMERIC - Jean-Marc VIOLEAU

Responsable de la rédaction :
Vincent RAGOT

Conception et réalisation :
Julien HAURAY
Service Statistiques, Etudes et Evaluation

Contact : statsPDL@pole-emploi.fr

Pôle emploi Pays de la Loire
1 rue de la Cale Crucy
44100 Nantes

WWW.POLE-EMPLOI.ORG

