



STATISTIQUES ET INDICATEURS

LES DEMANDEURS ÉLOIGNÉS DE L'EMPLOI RÉGION PAYS DE LA LOIRE - 3 ÈME TRIMESTRE 2022

VOLUME ET ÉVOLUTION

RÉGION PAYS DE LA LOIRE

➤	41 453	demandeurs inscrits durant 12 mois ou plus en catégorie A sur les 15 derniers mois	- 27,2%	d'évolution annuelle du volume
➤	14,3%	de la Demande d'Emploi ABC de Fin de Mois	- 3,8 pt(s)	d'évolution annuelle de la part
➤	21 510	demandeurs inscrits durant 24 mois ou plus en catégorie A sur les 27 derniers	- 28,0%	d'évolution annuelle du volume
➤	7,4%	de la Demande d'Emploi ABC de Fin de Mois ABC	- 2,1 pt(s)	d'évolution annuelle de la part

FRANCE MÉTROPOLITAINE

➤	1 028 288	- 23,7%
➤	19,8%	- 4,4 pt(s)
➤	531 880	
➤	10,2%	

COMPARAISONS TERRITORIALES

	Ensemble des demandeurs en cat. ABC à fin septembre 22	Dont inscrits en cat. A 12 mois durant les 15 derniers mois			Dont inscrits en cat. A 24 mois durant les 27 derniers mois	
	Volume	Volume	Part dans DEFM ABC	Evolution / sept 21	Volume	Part dans DEFM ABC
Auvergne-Rhone-Alpes	606 659	107 194	17,7%	- 24,7%	52 902	8,7%
Bourg.-Franche-Comte	201 358	33 906	16,8%	- 24,9%	17 036	8,5%
Bretagne	245 993	35 853	14,6%	- 25,8%	18 080	7,3%
Centre-Val De Loire	200 001	34 814	17,4%	- 24,1%	17 983	9,0%
Corse	16 420	2 777	16,9%	- 30,6%	1 128	6,9%
Grand Est	421 700	91 612	21,7%	- 22,2%	49 081	11,6%
Hauts-De-France	523 012	113 690	21,7%	- 23,6%	60 628	11,6%
Ile De France	974 171	248 972	25,6%	- 21,4%	133 226	13,7%
Normandie	249 259	45 184	18,1%	- 26,2%	23 940	9,6%
Nouvelle-Aquitaine	460 425	71 021	15,4%	- 25,4%	33 745	7,3%
Occitanie	550 295	110 451	20,1%	- 22,9%	57 868	10,5%
Pays De La Loire	289 208	41 453	14,3%	-27,2%	21 510	7,4%
Prov. Alpes Cote D'Azur	453 795	91 361	20,1%	- 24,4%	45 595	10,0%
France Metropolitaine	5 192 296	1 028 288	19,8%	- 23,7%	531 880	10,2%



Les demandeurs éloignés de l'emploi sont identifiés comme ceux inscrits au moins 12 mois sans activité au cours des 15 derniers mois, parmi les demandeurs d'emploi de catégorie ABC. Parmi eux certains cumulent jusqu'à 24 mois au cours des 27 derniers. Ces deux indicateurs visent à mieux décrire les demandeurs d'emploi de longue durée n'ayant pas ou peu exercé d'activité.

CARACTÉRISTIQUES DES DEMANDEURS

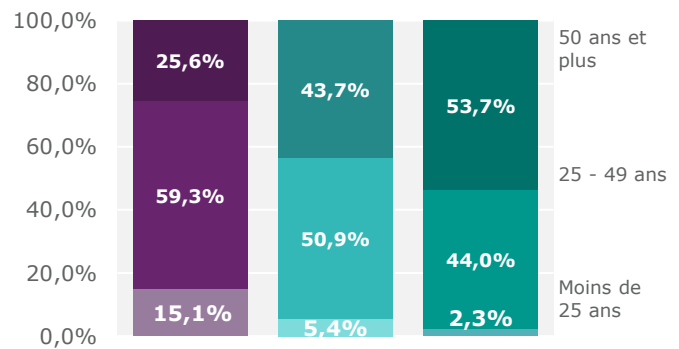
GRAPHIQUES DONNÉES SOCIO-DÉMOGRAPHIQUES

LÉGENDE :
■ Ensemble des demandeurs en cat. ABC
■ - Dont inscrits en cat. A + 12 mois durant les 15 derniers
■ - Dont inscrits en cat. A + 24 mois durant les 27 derniers

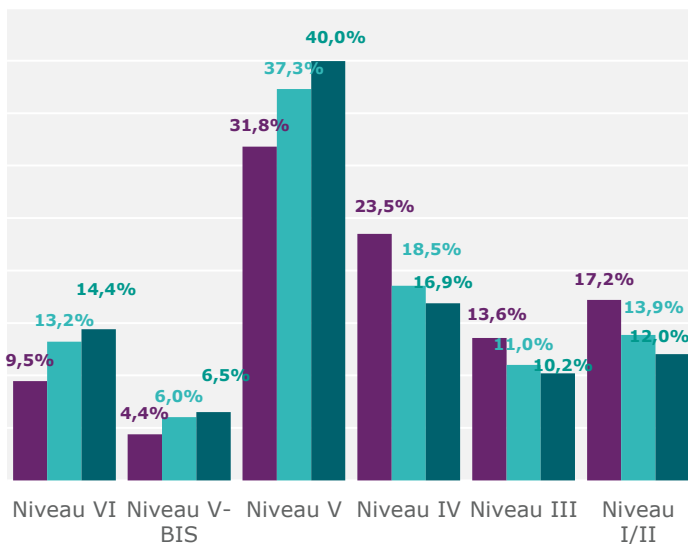
LECTURE : 25,6% de l'ensemble de la DEFM ABC est âgée de 50 ans ou plus. Cette population représente 43,7% pour les demandeurs en cat. A + 12 mois pendant les 15 derniers.



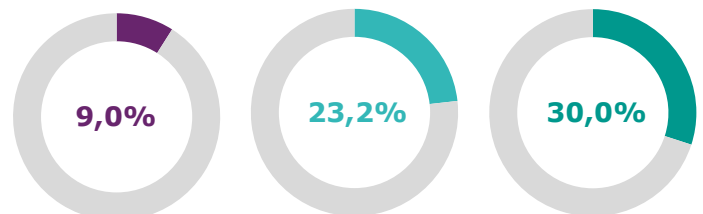
RÉPARTITION PAR SEXE



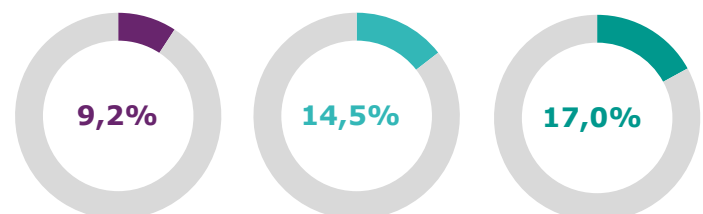
RÉPARTITION PAR ÂGE



RÉPARTITION PAR NIVEAU DE FORMATION



PART DES BÉNÉFICIAIRES DE L'OBLIGATION D'EMPLOI

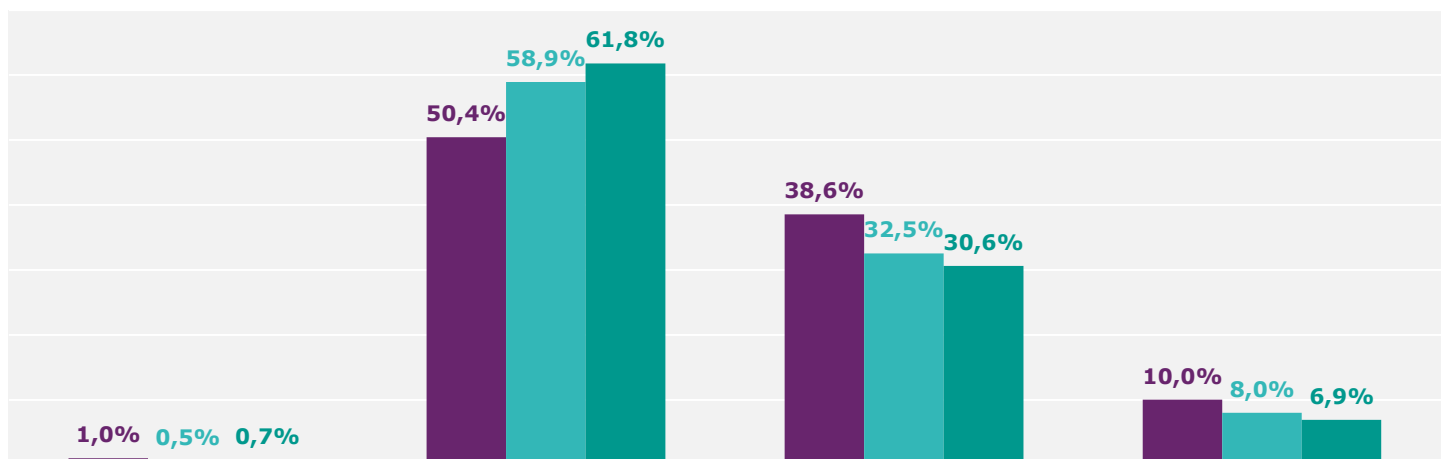


PART DES RÉSIDENTS EN QPV

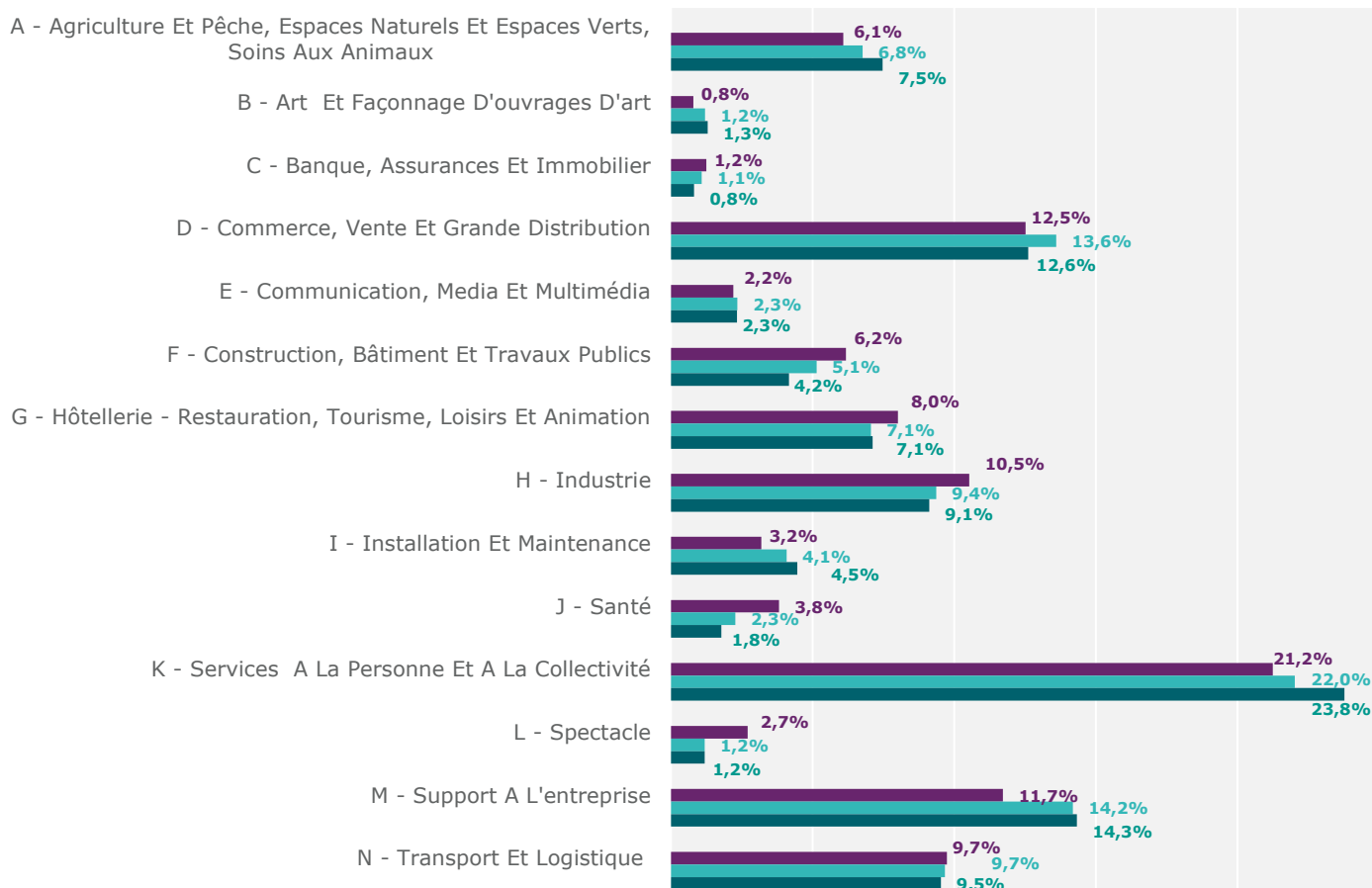
GRAPHIQUES RECHERCHE D'EMPLOI

LÉGENDE :
■ Ensemble des demandeurs en cat. ABC
■ - Dont inscrits en cat. A + 12 mois durant les 15 derniers
■ - Dont inscrits en cat. A + 24 mois durant les 27 derniers

LECTURE : 50,4% de l'ensemble de la DEFM ABC est seulement mobile à moins de 15 km ou 30 min. Cette population représente 58,9% pour les demandeurs en cat. A + 12 mois pendant les 15 derniers.



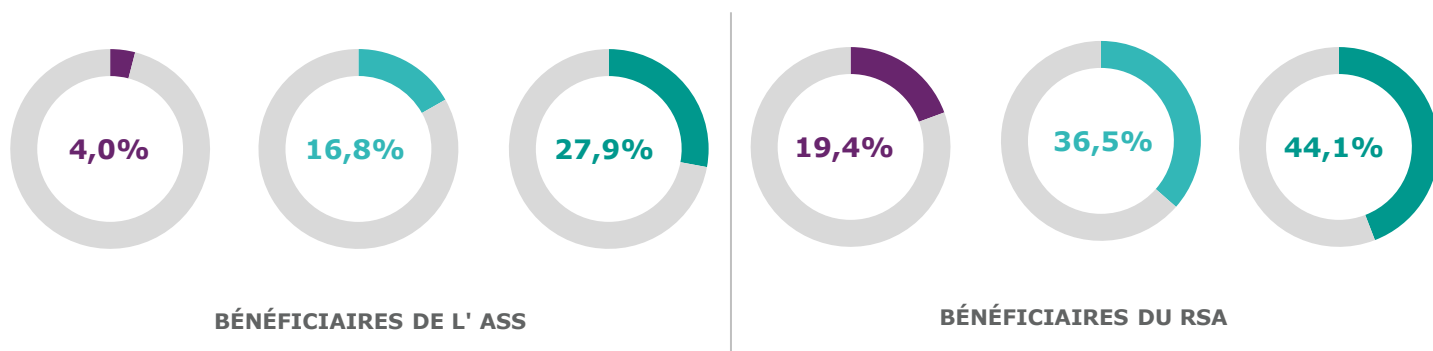
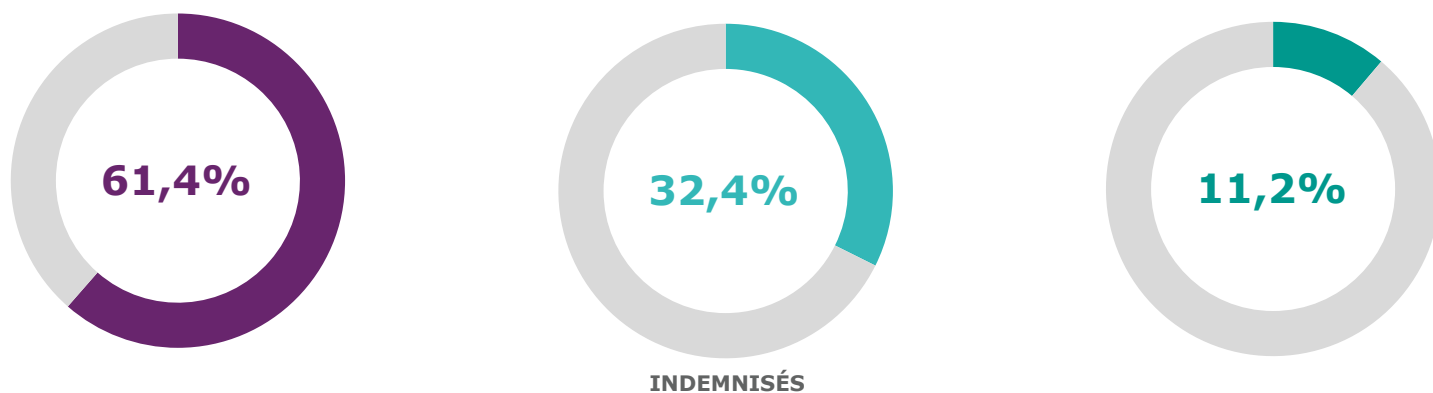
MOBILITÉ DES DEMANDEURS D'EMPLOI



GRAPHIQUES INDEMNISATION ET MINIMA SOCIAUX

LÉGENDE :
■ Ensemble des demandeurs en cat. ABC
■ - Dont inscrits en cat. A + 12 mois durant les 15 derniers
■ - Dont inscrits en cat. A + 24 mois durant les 27 derniers

LECTURE : 61,4% de l'ensemble de la DEFMA ABC est indemnisée. Cette population représente 32,4% pour les demandeurs en cat. A + 12 mois pendant les 15 derniers.



Directeurs de la publication :
Martine CHONG-WA NUMERIC – Jean-Marc VIOLEAU
 Responsable de la rédaction :
Vincent RAGOT
 Conception et réalisation :
Service SEE – Gaëtan COIRIER
 Contact : statsPDL@pole-emploi.fr

Pôle emploi Pays de la Loire
 1 rue de la Cale Crucy
 44100 Nantes

WWW.POLE-EMPLOI.ORG

