



STATISTIQUES ET INDICATEURS

# LES DEMANDEURS D'EMPLOI CADRES SARTHE - FIN JUIN 2022

## I - VOLUMES ET ÉVOLUTIONS

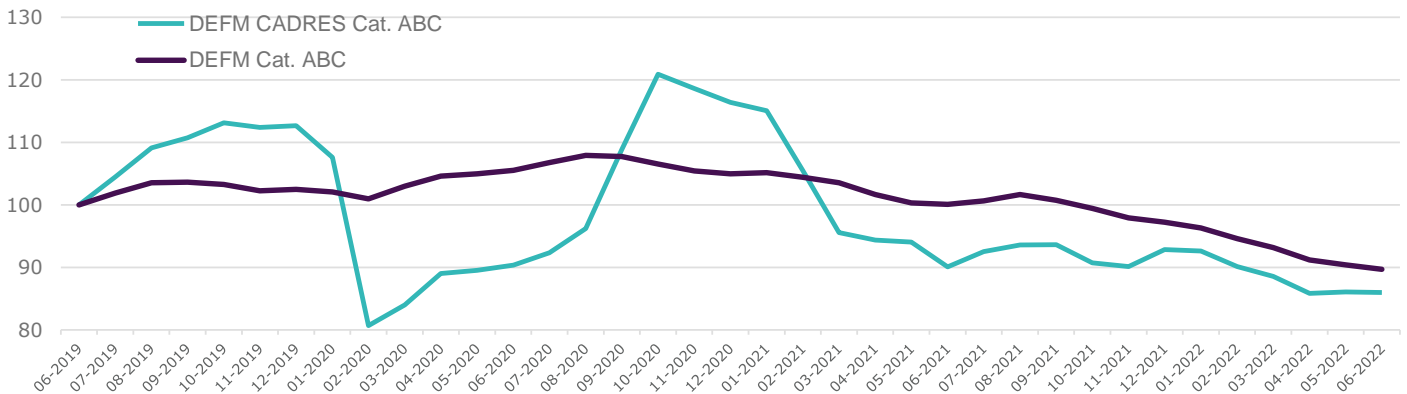
### DÉPARTEMENT SARTHE

➤	<b>2 128</b>	demandeurs d'emploi inscrits comme Cadres en Cat. ABC	<b>- 4,6%</b>	d'évolution du volume	annuelle
➤	<b>43 540</b>	demandeurs d'emploi inscrits en fin de mois en Cat. ABC	<b>- 10,4%</b>	d'évolution du volume	annuelle

### RÉGION PAYS DE LA LOIRE

➤	<b>22 404</b>		<b>- 7,1%</b>		
➤	<b>279 005</b>		<b>- 10,0%</b>		

## ÉVOLUTION DE LA DEMANDE D'EMPLOI FIN DE MOIS (DEFM) CATEGORIE ABC SUR LES TROIS DERNIERES ANNEES



## COMPARAISONS TERRITORIALES

	Ensemble des demandeurs d'emploi CADRES Cat. ABC à fin juin 2022		Ensemble des demandeurs d'emploi Cat. ABC à fin juin 2022	
	Volume	Évolution / juin 21	Volume	Évolution / juin 21
Département Loire-Atlantique	12 325	- 8,1%	106 364	- 10,1%
Département Maine-et-Loire	4 538	- 5,3%	64 741	- 8,8%
Département Mayenne	852	- 11,8%	18 229	- 9,1%
Département Sarthe	<b>2 128</b>	<b>- 4,6%</b>	<b>43 540</b>	<b>-10,4%</b>
Département Vendée	2 558	- 6,0%	46 092	- 11,1%
Région Pays de la Loire	<b>22 404</b>	<b>- 7,1%</b>	<b>279 005</b>	<b>- 10,0%</b>

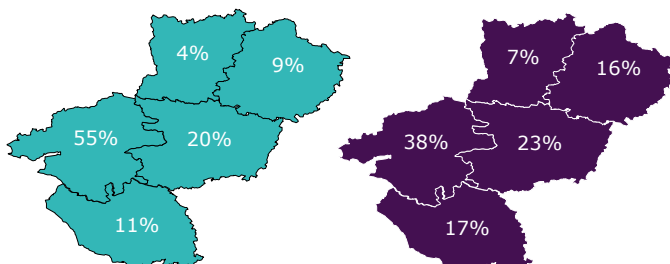
En Sarthe, **2 128** demandeurs d'emplois sont inscrits comme cadres en catégorie ABC à fin juin 2022. Ils représentent **4,9%** de la demande d'emploi totale du territoire sarthois.

En évolution annuelle, leur baisse est moins marquée sur le département avec **-4,6%** qu'au niveau régional (**-7,1%**). Elle l'est également par rapport à celle de l'ensemble des autres demandeurs d'emploi de la Sarthe (**-10,4%**).

En évolution sur les trois dernière années, la demande d'emploi cadre Cat. ABC de la Sarthe a très fortement varié. Elle reste à un niveau moins élevé que celle de la demande d'emploi totale du département.

A fin juin 2022, la Sarthe regroupe **9%** des demandeurs d'emploi cadres catégorie ABC de la région.

### PART DES DEMANDEURS D'EMPLOI CADRES ET TOTAL CAT. ABC FIN JUIN 2022 PAR DEPARTEMENT



## II - CARACTÉRISTIQUES DES DEMANDEURS

### GRAPHIQUES

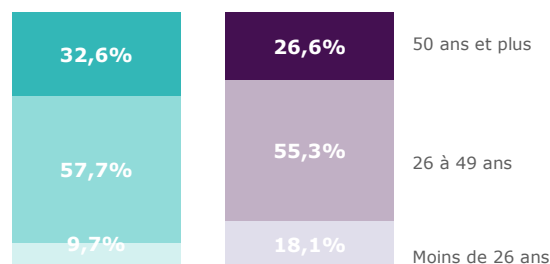
#### DONNÉES SOCIO-DEMOGRAPHIQUES

LÉGENDE : ■ Ensemble demandeurs inscrits comme Cadres en Cat. ABC  
■ Ensemble demandeurs d'emploi en cat. ABC

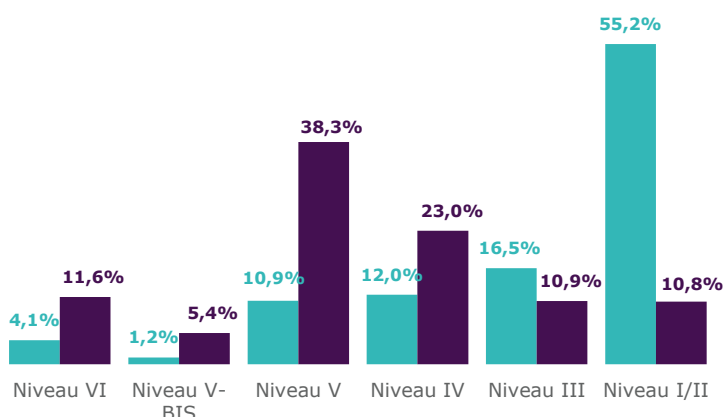


RÉPARTITION PAR SEXE

LECTURE : 32,6% de l'ensemble des demandeurs inscrits comme cadres sont âgés de 50 ans ou plus. Cette population représente 26,6% pour les demandeurs en cat. ABC.



RÉPARTITION PAR ÂGE



RÉPARTITION PAR NIVEAU DE FORMATION



PART DES DE MOINS DE 26 ANS AVEC BAC+3

En Sarthe, à fin juin 2022, les demandeurs d'emploi cadres sont majoritairement des hommes et plus âgés proportionnellement que l'ensemble des demandeurs d'emploi.

Leur niveau de formation est plus élevé que celui des autres demandeurs d'emploi, notamment pour le niveau I/II (55,2%).

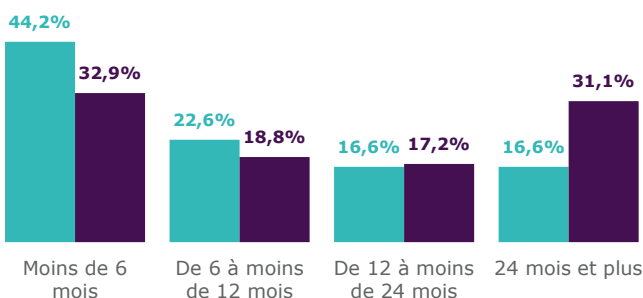
Seuls 3,8% des demandeurs d'emploi cadres sont bénéficiaires de l'obligation d'emploi.



PART DES BÉNÉFICIAIRES DE L'OBLIGATION D'EMPLOI



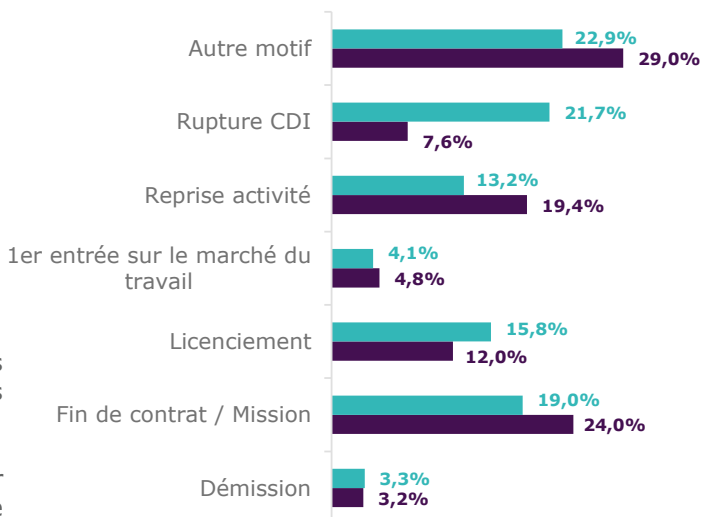
PART DES DEMANDEURS D'EMPLOI INDEMNISÉS



#### ANCIENNETÉ D'INSCRIPTION DES DEMANDEURS D'EMPLOI

En Sarthe, l'ancienneté d'inscription des demandeurs d'emploi Cadres est moins importante que celle des autres demandeurs d'emploi à fin juin 2022.

Les demandeurs d'emploi Cadres se distinguent par une part plus conséquente d'inscription pour "rupture CDI" (21,7%) et "licenciement" (15,8%). Ils sont aussi plus nombreux à être indemnisés (64,1%).

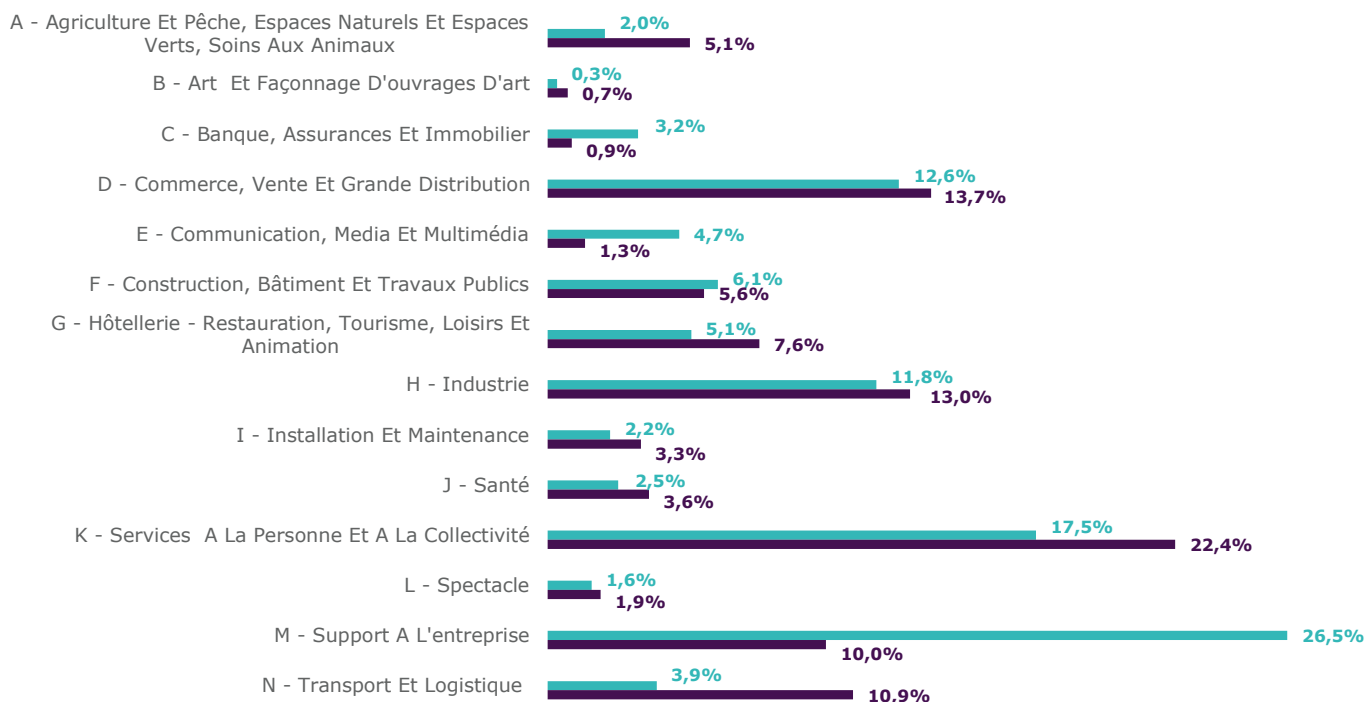


MOTIF D'INSCRIPTION DES DEMANDEURS D'EMPLOI

## GRAPHIQUES

### DOMAINES ET METIERS RECHERCHÉS

LÉGENDE : ■ Ensemble des demandeurs d'emploi inscrits comme cadres en Cat. ABC  
 ■ Ensemble des demandeurs d'emploi en cat. ABC



#### DOMAINE DE RECHERCHE DES DEMANDEURS D'EMPLOI

### TOP 15 DES METIERS LES PLUS RECHERCHES PAR LES DEMANDEURS D'EMPLOI CADRES CATEGORIE ABC

Code ROME et Libellé des métiers recherchés	Nombre DE CADRES Cat. ABC à fin juin 2022
M1707 - Stratégie commerciale	73
H2502 - Management et ingénierie de production	52
M1805 - Études et développement informatique	47
K2111 - Formation professionnelle	45
M1705 - Marketing	45
H1206 - Management et ingénierie études, recherche et développe	44
E1103 - Communication	39
D1402 - Relation commerciale grands comptes et entreprises	39
K1903 - Défense et conseil juridique	39
M1302 - Direction de petite ou moyenne entreprise	38
D1406 - Management en force de vente	35
F1106 - Ingénierie et études du BTP	34
M1503 - Management des ressources humaines	33
D1301 - Management de magasin de détail	33
K1403 - Management de structure de santé, sociale ou pénitentiair	31

En Sarthe, plus d'un quart (**26,5%**) des demandeurs d'emploi Cadres catégorie ABC recherchent un emploi dans le domaine du "Support à l'entreprise". Ils se distinguent également dans les secteurs "Communication, Média et Multimédia" et "Banques, Assurances et Immobilier", par rapport aux métiers recherchés par les autres demandeurs d'emploi.

Proportionnellement à ces derniers, les demandeurs d'emploi cadres sont moins concernés par les domaines de "l'Agriculture" et du "Transport - Logistique".

Le top 15 des métiers recherchés par les demandeurs d'emploi cadres se concentrent sur la stratégie commerciale, le management et l'ingénierie, notamment en production et en informatique, ainsi que dans les secteurs de la formation, du marketing et communication.



#### METHODOLOGIE :

Les demandeurs d'emploi cadres sont les demandeurs d'emploi en fin de mois inscrits avec un code qualification "9 : Cadres". En fonction de leurs formations et expériences, ils sont en recherche d'un emploi cadre et capables de répondre aux critères du poste cadre.

Catégorie A : Personnes sans emploi, disponibles de suite, tenues d'accomplir des actes positifs de recherche d'emploi et sans activité réduite

Catégorie B : Personnes sans emploi, disponibles de suite, tenues d'accomplir des actes positifs de recherche d'emploi et avec une activité réduite de courte durée (78 heures ou moins)

Catégorie C : Personnes sans emploi, disponibles de suite, tenues d'accomplir des actes positifs de recherche d'emploi et avec une activité réduite de moyenne ou longue durée (plus de 78 heures)

Directeurs de la publication  
Martine CHONG-WA NUMERIC - Jean-Marc VIOLEAU

Responsable de la rédaction  
Vincent RAGOT

Conception et réalisation  
Pascal LIAIGRE  
Service Statistiques, Etudes et Evaluation

Contact : statspdl@pole-emploi.fr

STATISTIQUES ET INDICATEURS

Pôle emploi Pays de la Loire  
1 rue de la Cale Crucy  
44100 Nantes

WWW.POLE-EMPLOI.ORG

