



STATISTIQUES ET INDICATEURS

# LES DEMANDEURS D'EMPLOI CADRES PAYS DE LA LOIRE - FIN JUIN 2022

## I - VOLUMES ET ÉVOLUTIONS

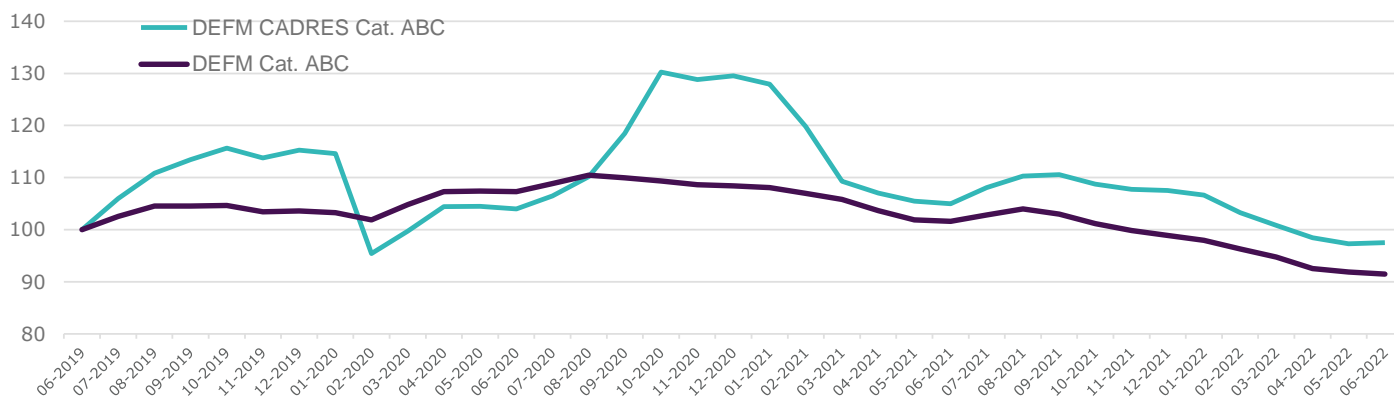
### RÉGION PAYS DE LA LOIRE

➤	<b>22 404</b>	demandeurs d'emploi inscrits comme Cadres en Cat. ABC	<b>- 7,1%</b>	d'évolution du volume	annuelle
➤	<b>279 005</b>	demandeurs d'emploi inscrits en fin de mois en Cat. ABC	<b>- 10,0%</b>	d'évolution du volume	annuelle

### FRANCE MÉTROPOLITAINE

➤	<b>468 305</b>		<b>- 3,7%</b>		
➤	<b>5 034 310</b>		<b>- 8,9%</b>		

## ÉVOLUTION DE LA DEMANDE D'EMPLOI FIN DE MOIS (DEFM) CATEGORIE ABC SUR LES TROIS DERNIERES ANNEES



## COMPARAISONS TERRITORIALES

	Ensemble des demandeurs d'emploi CADRES Cat. ABC à fin juin 2022		Ensemble des demandeurs d'emploi Cat. ABC à fin juin 2022	
	Volume	Évolution / juin 21	Volume	Évolution / juin 21
Auvergne-Rhone-Alpes	45 083	- 4,4%	585 868	- 9,2%
Bourgogne-Franche-Comté	12 864	+ 0,4%	196 002	- 9,2%
Bretagne	21 104	- 0,4%	235 751	- 8,3%
Centre-Val De Loire	14 552	- 4,1%	195 363	- 9,0%
Corse	1 250	- 8,8%	15 564	- 16,1%
Grand Est	27 102	- 2,5%	411 972	- 9,0%
Hauts-De-France	29 000	+ 0,4%	508 106	- 9,5%
Ile De France	163 316	- 5,7%	947 610	- 8,0%
Normandie	15 080	- 0,8%	242 960	- 9,8%
Nouvelle-Aquitaine	35 499	- 1,2%	444 385	- 9,3%
Occitanie	41 699	- 2,7%	532 680	- 7,5%
<b>Pays De La Loire</b>	<b>22 404</b>	<b>-7,1%</b>	<b>279 005</b>	<b>-10,0%</b>
Provence Alpes Cote D'Azur	39 352	- 2,6%	439 044	- 9,1%
<b>France métropolitaine</b>	<b>468 305</b>	<b>-3,7%</b>	<b>5 034 310</b>	<b>-8,9%</b>

En région Pays de la Loire, **22 404** demandeurs d'emplois sont inscrits comme cadres en catégorie ABC à fin juin 2022. Ils représentent **8,0%** de la demande d'emploi totale du territoire.

En évolution annuelle, leur baisse est plus marquée au niveau régional avec **-7,1%** qu'au niveau national (**-3,7%**). La région Pays de la Loire se classe en deuxième position des régions françaises.

En évolution sur les trois dernière années, la demande d'emploi cadre Cat. ABC des Pays de la Loire a fortement varié. Elle reste à un niveau plus élevé que celle de la demande d'emploi totale de la région, depuis le 3<sup>ème</sup> trimestre 2020. Depuis avril 2022, le nombre de demandeurs d'emploi cadres en Cat ABC est inférieur à celui de fin juin 2019 dans la région Pays de la Loire.

## II - CARACTÉRISTIQUES DES DEMANDEURS

### GRAPHIQUES

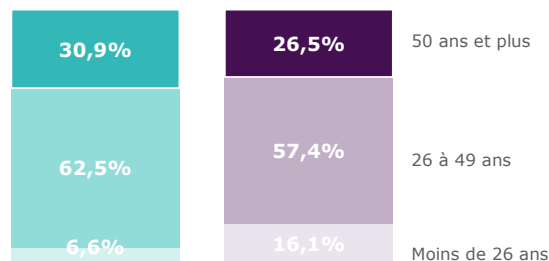
#### DONNÉES SOCIO-DEMOGRAPHIQUES

LÉGENDE : ■ Ensemble demandeurs inscrits comme Cadres en Cat. ABC  
■ Ensemble demandeurs d'emploi en cat. ABC

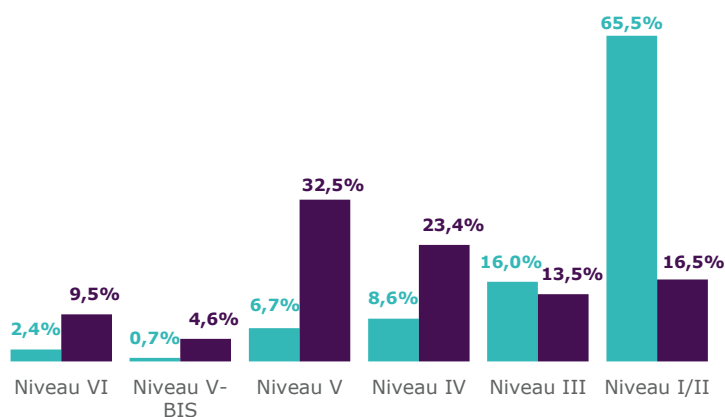


RÉPARTITION PAR SEXE

LECTURE : 30,9% de l'ensemble des demandeurs inscrits comme cadres sont âgés de 50 ans ou plus. Cette population représente 26,5% pour les demandeurs en cat. ABC.



RÉPARTITION PAR ÂGE



RÉPARTITION PAR NIVEAU DE FORMATION



PART DES DE MOINS DE 26 ANS AVEC BAC+3

En région Pays de la Loire, à fin juin 2022, les demandeurs d'emploi cadres sont majoritairement des hommes et plus âgés proportionnellement que l'ensemble des demandeurs d'emploi. Leur niveau de formation est plus élevé que celui des autres demandeurs d'emploi, notamment pour le niveau I/II (**65,5%**).

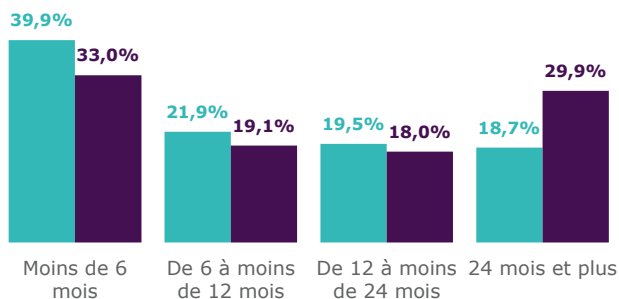
Seuls **3,2%** des demandeurs d'emploi cadres sont bénéficiaires de l'obligation d'emploi.



PART DES BÉNÉFICIAIRES DE L'OBLIGATION D'EMPLOI



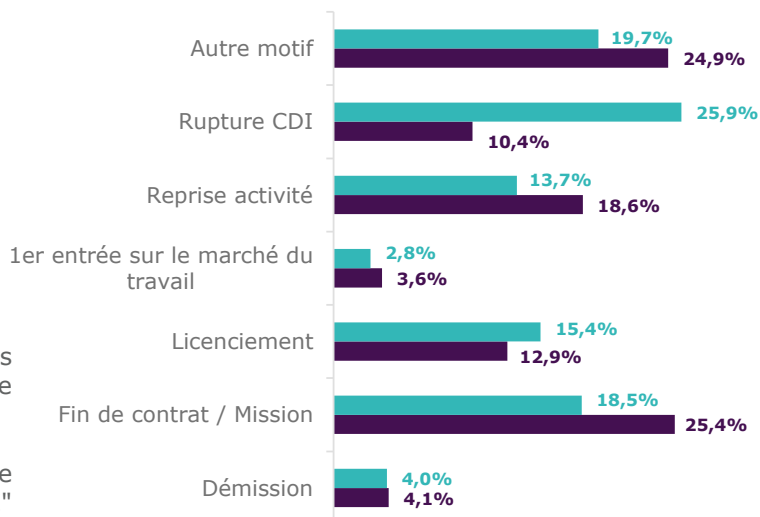
PART DES DEMANDEURS D'EMPLOI INDEMNISÉS



#### ANCIENNETÉ D'INSCRIPTION DES DEMANDEURS D'EMPLOI

En région Pays de la Loire, l'ancienneté d'inscription des demandeurs d'emploi Cadres est moins importante que celle des autres demandeurs d'emploi à fin juin 2022.

Les demandeurs d'emploi Cadres se distinguent par une part plus conséquente d'inscription pour "rupture CDI" (**25,9%**) et "licenciement" (**15,4%**). Ils sont aussi plus nombreux à être indemnisés (**69,3%**).

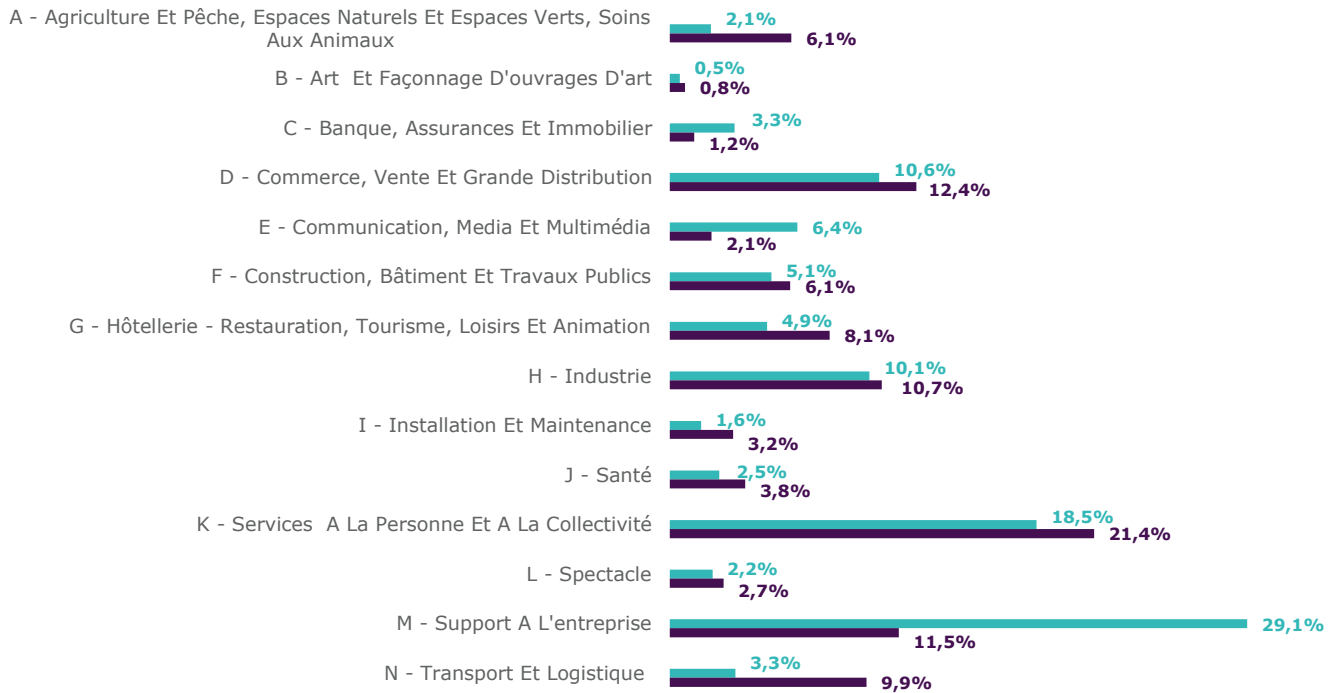


MOTIF D'INSCRIPTION DES DEMANDEURS D'EMPLOI

## GRAPHIQUES

### DOMAINES ET METIERS RECHERCHÉS

LÉGENDE : ■ Ensemble des demandeurs d'emploi inscrits comme cadres en Cat. ABC  
 ■ Ensemble des demandeurs d'emploi en cat. ABC



#### DOMAINE DE RECHERCHE DES DEMANDEURS D'EMPLOI

### TOP 15 DES METIERS LES PLUS RECHERCHES PAR LES DEMANDEURS D'EMPLOI CADRES CATEGORIE ABC

Code ROME et libellé des métiers recherchés	Nombre DE CADRES Cat. ABC à fin juin 2022
M1707 - Stratégie commerciale	793
E1103 - Communication	594
H1206 - Management et ingénierie études, recherche et développe	568
K2111 - Formation professionnelle	519
M1402 - Conseil en organisation et management d'entreprise	497
M1805 - Études et développement informatique	473
M1302 - Direction de petite ou moyenne entreprise	420
H2502 - Management et ingénierie de production	411
M1705 - Marketing	394
D1406 - Management en force de vente	391
M1205 - Direction administrative et financière	385
D1402 - Relation commerciale grands comptes et entreprises	385
M1502 - Développement des ressources humaines	368
M1503 - Management des ressources humaines	355
D1407 - Relation technico-commerciale	343

En région Pays de la Loire, près de **30%** des demandeurs d'emploi Cadres catégorie ABC recherchent un emploi dans le domaine du "Support à l'entreprise".

Ils se distinguent également dans les secteurs "Communication, média et Multimédia" et "Banques, Assurances et immobilier", par rapport aux métiers recherchés par les autres demandeurs d'emploi.

Proportionnellement à ces derniers, les demandeurs d'emploi cadres sont moins concernés par les domaines de l'"Agriculture" et du "Transport - Logistique".

Le top 15 des métiers recherchés par les demandeurs d'emploi cadres se concentrent sur la stratégie commerciale, la communication et la formation, le management et l'ingénierie, notamment dans le secteur informatique.

#### METHODOLOGIE :

Les demandeurs d'emploi cadres sont les demandeurs d'emploi en fin de mois inscrits avec un code qualification "9 : Cadres". En fonction de leurs formations et expériences, ils sont en recherche d'un emploi cadre et capables de répondre aux critères du poste cadre.

Catégorie A : Personnes sans emploi, disponibles de suite, tenues d'accomplir des actes positifs de recherche d'emploi et sans activité réduite

Catégorie B : Personnes sans emploi, disponibles de suite, tenues d'accomplir des actes positifs de recherche d'emploi et avec une activité réduite de courte durée (78 heures ou moins)

Catégorie C : Personnes sans emploi, disponibles de suite, tenues d'accomplir des actes positifs de recherche d'emploi et avec une activité réduite de moyenne ou longue durée (plus de 78 heures)

Directeurs de la publication  
Martine CHONG-WA NUMERIC - Jean-Marc VIOLEAU

Responsable de la rédaction  
Vincent RAGOT

Conception et réalisation  
Pascal LIAIGRE  
Service Statistiques, Etudes et Evaluation

Contact : statspdl@pole-emploi.fr

STATISTIQUES ET INDICATEURS

Pôle emploi Pays de la Loire  
1 rue de la Cale Crucy  
44100 Nantes

WWW.POLE-EMPLOI.ORG

