



STATISTIQUES ET INDICATEURS

PORTRAIT SECTORIEL - VENDEE COMMERCE ET REPARATION AUTOMOBILE

AU 31/12/2021

L'EMPLOI SALARIE

au 31 décembre 2021

	Nombre établissements	Effectif salarié	Evolution Annuelle
COMMERCE ET REPARATION AUTOMOBILE	782	4 880	3,5%
TOUS SECTEURS	18 457	185 301	3,9%

Part du commerce et réparation automobile dans l'emploi salarié

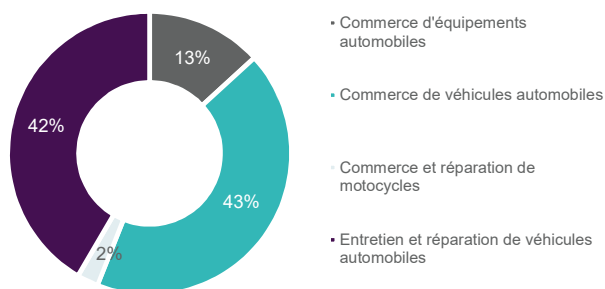
2,6%

SOMMAIRE

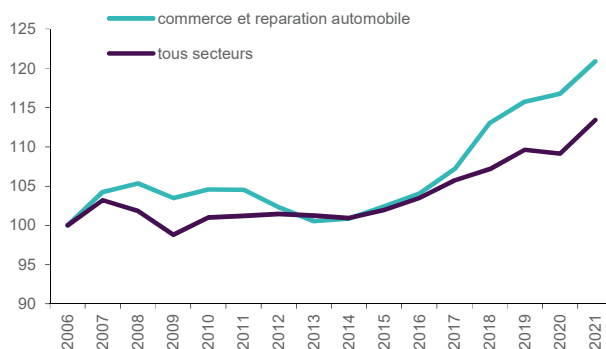
- 1 L'emploi salarié
- 1 Les projets de recrutement
- 2 Les DPAE (hors intérim)
- 2 L'intérim
- 3-4 Les offres d'emploi
- 4-6 La demande d'emploi
- 7 Les tensions sur le marché du travail

DOCUMENT ANNUEL - LIBRE DE DIFFUSION
SOUS RESERVE DE MENTION DE LA SOURCE « POLE EMPLOI PAYS DE LA LOIRE »

GRAPHIQUE REPARTITION PAR SOUS SECTEUR



GRAPHIQUE EVOLUTION DE L'EFFECTIF SALARIE (BASE 100 2006)



LES PROJETS DE RECRUTEMENT

en 2022

Part du commerce et réparation automobile dans les projets de recrutement

0,9%

	Part établissts recruteurs	Evolution 2021	Nbre projets recrutement	Evolution 2021	Part projets difficiles	Evolution 2021	Part projets saisonniers	Evolution 2021
COMMERCE ET REPARATION AUTOMOBILE	33,2%	↗	439	↗	81,0%	↗	6,3%	↗
TOUS SECTEURS	43,8%	↗	46 566	↗	64,1%	↗	43,9%	↘

LES DECLARATIONS PREALABLES A L'EMBAUCHE

en décembre 2021 (Hors intérim)

Sur 12 mois glissants

Nombre de DPAE
(hors intérim)

Evolution
Annuelle

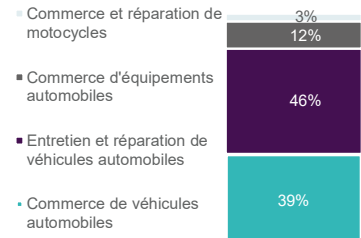
COMMERCE ET REPARATION AUTOMOBILE	1 670	6,1%
TOUS SECTEURS	265 889	21,6%

Part du commerce et réparation automobile dans les DPAE



GRAPHIQUE

REPARTITION PAR SOUS SECTEUR



L'INTERIM

en décembre 2021


Sur 12 mois glissants

MISSIONS INTERIMAIRES TERMINEES

Evolution
Annuelle

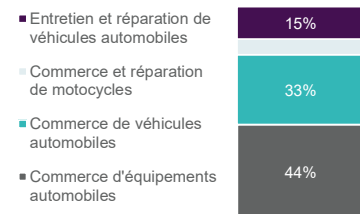
COMMERCE ET REPARATION AUTOMOBILE	1 259	27,3%
TOUS SECTEURS	258 374	19,5%

Part commerce et réparation automobile dans l'intérim



GRAPHIQUE

REPARTITION PAR SOUS SECTEUR




EQUIVALENT TEMPS PLEIN (ETP)

GRAPHIQUE

REPARTITION DES ETP PAR SOUS SECTEUR

COMMERCE ET REPARATION AUTOMOBILE	433
TOUS SECTEURS	64 180

Part du commerce et réparation automobile dans l'intérim



■ Commerce d'équipements automobiles

■ Commerce de véhicules automobiles

■ Commerce et réparation de motocycles

■ Entretien et réparation de véhicules automobiles

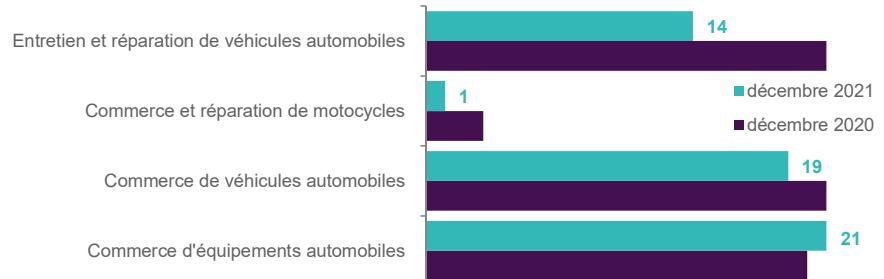
DUREE MOYENNE DES MISSIONS (en nombre de jours)

GRAPHIQUE

DUREE MOYENNE PAR SOUS SECTEUR (EN JOURS)

COMMERCE ET REPARATION AUTOMOBILE	18
TOUS SECTEURS	14

Différence par rapport à la durée moyenne tous secteurs



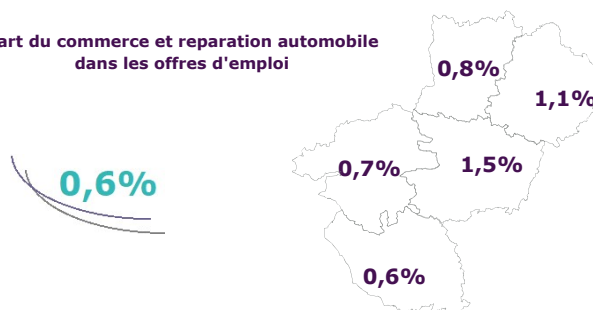
LES OFFRES D'EMPLOI (1)

en décembre 2021

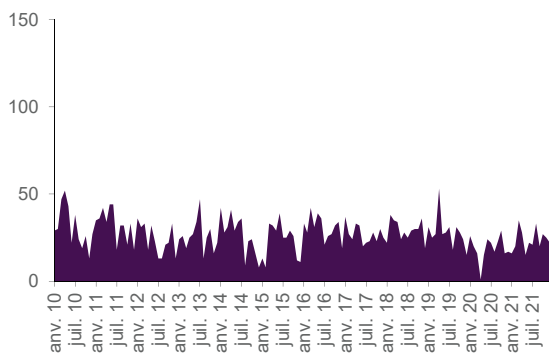
Sur 12 mois glissants Offres d'emploi enregistrées Evolution Annuelle

Sur 12 mois glissants	Offres d'emploi enregistrées	Evolution Annuelle
COMMERCE ET REPARATION AUTOMOBILE	284	25,7%
TOUS SECTEURS	44 643	48,6%

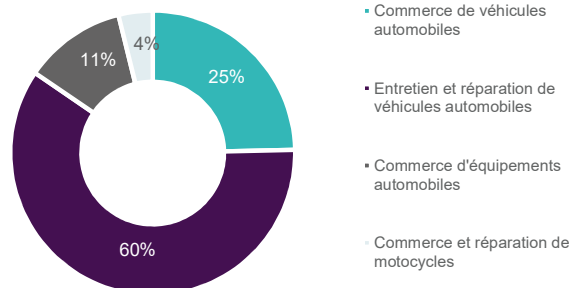
Part du commerce et réparation automobile dans les offres d'emploi



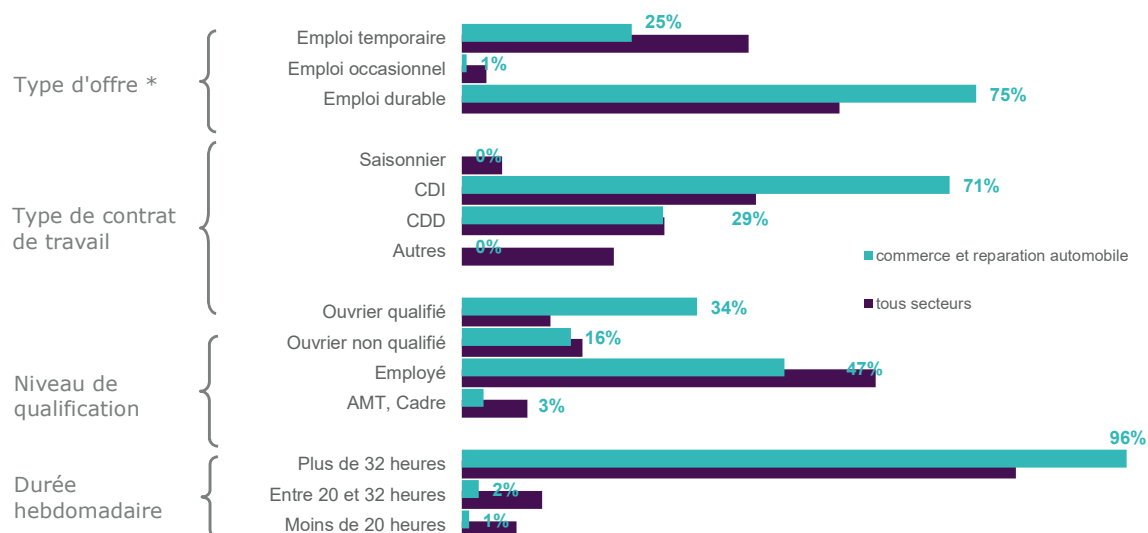
GRAPHIQUE
EVOLUTION MENSUELLE DES OFFRES D'EMPLOI DU SECTEUR



GRAPHIQUE
REPARTITION PAR SOUS SECTEUR (SUR 12 MOIS GLISSANTS)



GRAPHIQUE
REPARTITION DES OFFRES D'EMPLOI PAR TYPOLOGIE (SUR 12 MOIS GLISSANTS)



* **Durable** : Durée supérieure à 6 mois, **Temporaire** : Durée comprise entre 1 et 6 mois, **Occasionnel** : Durée inférieure à un mois.

LES OFFRES D'EMPLOI (2)

en décembre 2021

TABLEAU
LES OFFRES D'EMPLOI PAR METIER (SUR 12 MOIS GLISSANTS)

	Offres emploi enregistrées	Evolution Annuelle	Part métier / secteur	Rang
LES 15 PREMIERS METIERS RECHERCHES PAR LES EMPLOYEURS	270	25,6%	95,1%	
Métiers 'spécifiques'	209	16,1%	73,6%	
I1604 Mécanique automobile	156	21,9%	54,9%	1
I1606 Réparation de carrosserie	23		8,1%	2
D1404 Relation commerciale en vente de véhicules	21	-4,5%	7,4%	3
I1607 Réparation de cycles, motocycles et motoculteurs de loisirs	9	28,6%	3,2%	7
Métiers 'transverses'	61	74,3%	21,5%	
M1607 Secrétariat	10	66,7%	3,5%	4
M1608 Secrétariat comptable	10	-9,1%	3,5%	5
N1103 Magasinage et préparation de commandes	10	66,7%	3,5%	6
M1203 Comptabilité	8	166,7%	2,8%	8
D1212 Vente en décoration et équipement du foyer	6	50,0%	2,1%	9
D1506 Marchandisage	5		1,8%	10
I1103 Supervision d'entretien et gestion de véhicules	4	33,3%	1,4%	11
D1402 Relation commerciale grands comptes et entreprises	2		0,7%	12
F1603 Installation d'équipements sanitaires et thermiques	2	100,0%	0,7%	13
H2206 Réalisation de menuiserie bois et tonnellerie	2	100,0%	0,7%	14
H2909 Montage-assemblage mécanique	2		0,7%	15
AUTRES METIERS DU SECTEUR	14	27,3%	4,9%	-
Métiers "spécifiques"	14		4,9%	
Métiers "transverses"				
COMMERCE ET REPARATION AUTOMOBILE	284	25,7%	100,0%	

Métier "spécifique" : Il s'agit des métiers les plus représentatifs du secteur, soit par leur part prédominante dans ce secteur, soit par le descriptif du métier (en relation directe avec la typologie du secteur).

Métier "transverse" : Il s'agit des métiers pouvant être exercés dans plusieurs secteurs d'activité, sans prédominance notable pour le secteur étudié, et/ou sans relation directe avec la typologie du secteur.

LES DEMANDEURS D'EMPLOI (1)

en décembre 2021

Lors de leur inscription, les demandeurs d'emploi indiquent le ou les métier(s) qu'ils recherchent. L'approche sectorielle se fait à travers ces métiers (ROME), le secteur d'activité n'étant pas connu. De fait, les métiers "transverses" pouvant être rattachés à plusieurs secteurs, l'analyse de la demande d'emploi sous l'angle sectoriel ne peut se faire que sur les métiers spécifiques.

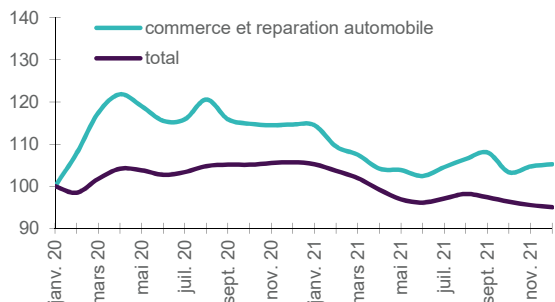
Métiers spécifiques	Nombre DEFM * (cat. ABC)	Evolution Annuelle	Part du commerce et réparation automobile dans la DEFM
COMMERCE ET REPARATION AUTOMOBILE	603	-8,2%	1,2%
TOTAL	51 275	-10,1%	1,3%

* Demandeur d'Emploi Fin de Mois

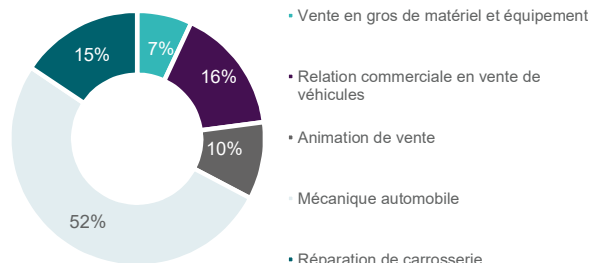
LES DEMANDEURS D'EMPLOI (2)

en décembre 2021

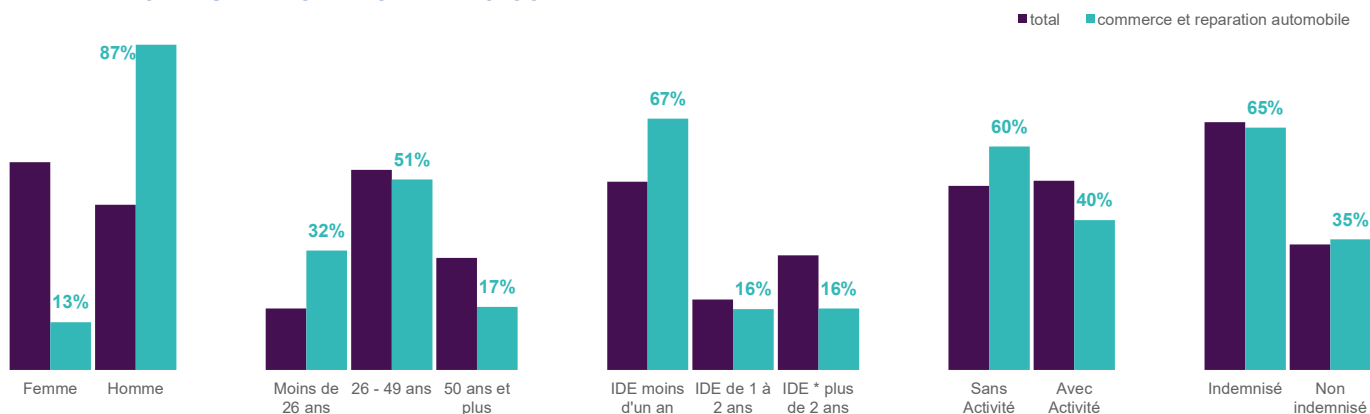
GRAPHIQUE
EVOLUTION DES DEFM CAT ABC (BASE 100 janv 2020)



GRAPHIQUE
REPARTITION PAR SOUS DOMAINE



GRAPHIQUE
REPARTITION DES DEFM CAT ABC PAR TYPOLOGIE

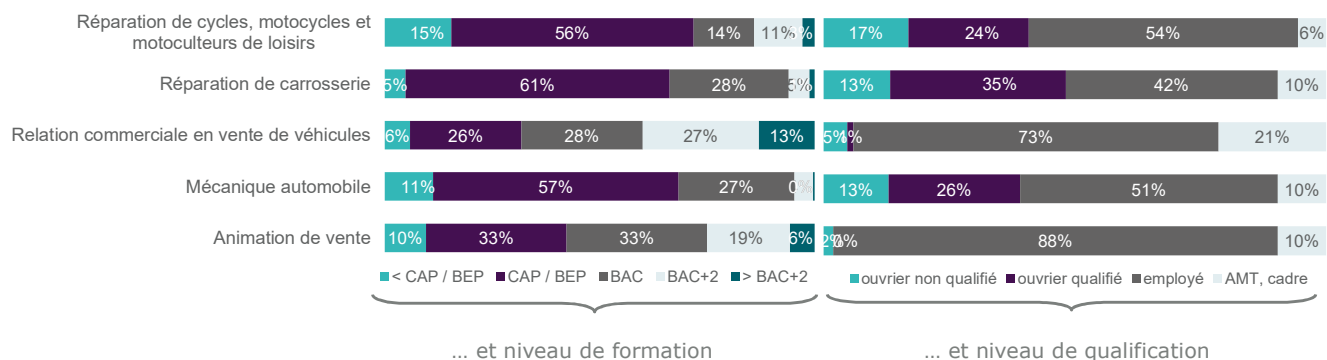


* Inscription Demandeur d'Emploi

** Demandeur d'Emploi de Longue Durée (inscription de plus d'un an)

DELD **

GRAPHIQUE
REPARTITION DES DEFM PAR SOUS DOMAINE ...



... et niveau de formation

... et niveau de qualification

LES DEMANDEURS D'EMPLOI (3)

en décembre 2021

TABLEAU

LA TYPOLOGIE DES DEFM PAR METIER

LES 5 PREMIERS METIERS RECHERCHES PAR LES DEFM

	Nombre de DEFM cat. ABC	Evolution Annuelle	Part des femmes	Part des jeunes	Part des DELD*	Part mét./ domaine
LES 5 PREMIERS METIERS RECHERCHES PAR LES DEFM	603	-8,2%	13%	32%	33%	100%
I1604 Mécanique automobile	275	-8,0%	4%	38%	25%	46%
D1404 Relation commerciale en vente de véhicules	85	-8,6%	11%	33%	38%	14%
I1606 Réparation de carrosserie	83	13,7%	5%	35%	29%	14%
I1607 Réparation de cycles, motocycles et motoculteurs de loisirs	71	-13,4%	3%	27%	31%	12%
D1501 Animation de vente	52	-22,4%	71%	4%	67%	9%

COMMERCE ET REPARATION AUTOMOBILE **603** **-8,2%** | **13%** **32%** **33%**

* Demandeur d'Emploi de Longue Durée (inscription de plus d'un an)

LA DEMANDE D'EMPLOI : ENTREE - SORTIE

en décembre 2021

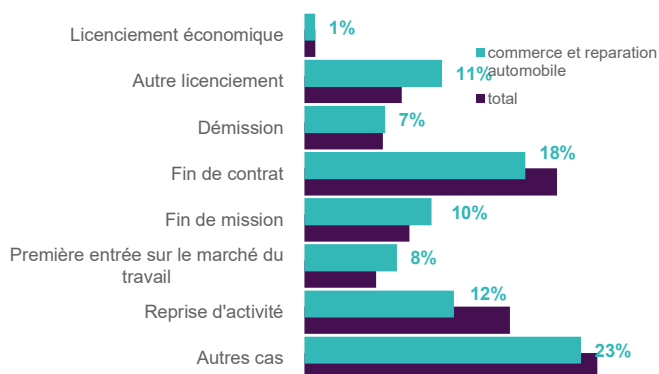
Métiers spécifiques Sur 12 mois glissants	Nombre DEE *	Evolution Annuelle	Part du commerce et réparation automobile dans la DEE	Nombre DES **	Evolution Annuelle	Part du commerce et réparation automobile dans la DES
COMMERCE ET REPARATION AUTOMOBILE	918		1,7%	961	13,6%	1,6%
TOTAL	54 929	-2,0%		60 610	13,7%	

* Demande d'Emploi Enregistrée

** Demande d'Emploi Sortie

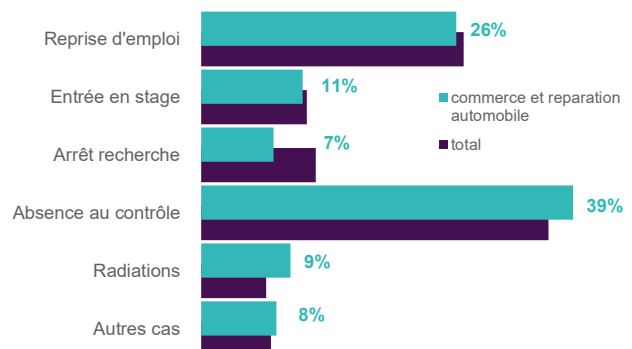
GRAPHIQUE

REPARTITION DE LA DEE PAR MOTIF D'INSCRIPTION (SUR 12 MOIS GLISSANTS)



GRAPHIQUE

REPARTITION DE LA DES PAR MOTIF DE SORTIE (SUR 12 MOIS GLISSANTS)



LES TENSIONS SUR LE MARCHÉ DU TRAVAIL

en décembre 2021

L'adéquation offre-demande et la tension qui en découle s'effectue généralement au niveau des métiers. Dans le cadre d'une approche sectorielle, ce calcul de tension ne peut se faire qu'à travers les métiers "spécifiques" du secteur d'activité. En effet, la comparaison entre l'offre et la demande sur des métiers "transverses" ne peut donner une indication fiable de la tension sur un secteur d'activité. Cette tension sur le marché du travail s'entend au sens de l'entreprise.

Fluide : Les entreprises n'éprouvent pas de difficulté à recruter car un nombre important de DE s'inscrivent.

Sensible : Les entreprises ont des difficultés à trouver le profil dont elles ont besoin car ces métiers sont très sensibles à la conjoncture.

Tendu : Les entreprises éprouvent des difficultés à recruter, notamment par un manque de candidatures adaptées ou par un faible nombre de demandeurs d'emploi inscrits dans ces métiers. Les profils recherchés permettent cependant aux entreprises de recruter assez rapidement (nombre DEFM important et/ou recrutements de demandeurs d'emploi inscrits sur autres ROME).

Très Tendu : Les entreprises ont de grandes difficultés pour recruter car peu de demandeurs d'emploi s'inscrivent dans ces métiers.

TABLEAU

TENSION SUR LES 5 PREMIERS METIERS RECHERCHES PAR LES EMPLOYEURS (SUR 12 MOIS GLISSANTS)

	Nombre OEE tous secteurs	Part OEE secteur/ total OEE	Nombre DEE	Ratio DEE/OEE	Tension Employeur
I1604 Mécanique automobile	443	35,2%	491	1,1	Tendu
I1606 Réparation de carrosserie	84	27,4%	108	1,3	Tendu
D1501 Animation de vente	76		36	0,5	Très Tendu
D1213 Vente en gros de matériel et équipement	46		52	1,1	Tendu
I1607 Réparation de cycles, motocycles et motoculteurs de loisirs	41	22,0%	88	2,1	Sensible

ENCADRÉ N° 1

METHODOLOGIE :

- Les données sur l'emploi salarié, l'intérim, les DPAE, les projets de recrutement et les offres d'emploi ont été obtenues à partir de la Nomenclature d'Activité Française (NAF rév.2 2008) : "G45 : COMMERCE ET RÉPARATION D'AUTOMOBILES ET DE MOTOCYCLES".
- Les données sur la demande d'emploi et les tensions du marché du travail se réfèrent à la classification des métiers (ROME v3) : "D1213-D1404-D1501-I1604-I1606-I1607".

DEFINITIONS :

DEFM cat. ABC : Demandeurs d'emploi inscrits, tenus d'être disponibles et d'accomplir des actes positifs de recherche d'emploi, sans emploi (cat. A) ou exerçant une activité réduite courte (≤ 78 h : cat. B) ou longue (> 78 h : cat. C).

SOURCES :

- Emploi salarié : ACOSS.
- Intérim : Déclaration mensuelle des missions des établissements de travail temporaire.
- Déclarations Préalables à l'Embauche (hors intérim) : Déclarations déposées auprès de la CCMSA et de l'ACOSS.
- Projets de recrutement : Enquête Besoins en Main-d'œuvre.
- Offre d'emploi, Demande d'emploi : STatistique mensuelle du Marché du Travail (STMT).

Directeurs de la publication :

Martine CHONG-WA NUMERIC – Jean-Marc VIOLEAU

Responsable de la rédaction :

Vincent RAGOT

Conception et réalisation :

Service SEE – Linda LAUNAY

Contact : statsPDL@pole-emploi.fr

Pôle emploi Pays de la Loire

1 rue de la Cale Crucy

44100 Nantes

WWW.POLE-EMPLOI.ORG

