



STATISTIQUES ET INDICATEURS

# L'EMPLOI INTÉrimAIRE EN LOIRE-ATLANTIQUE AU 2ÈME TRIMESTRE 2022



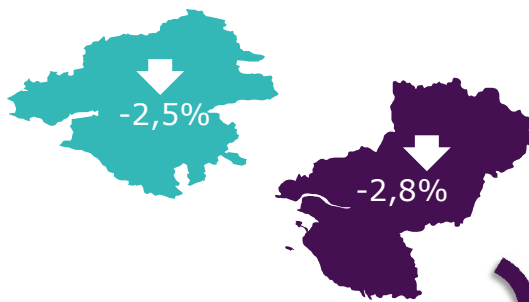
**22 869**  
INTÉrimAIRES  
EN LOIRE-ATLANTIQUE

AU 2ÈME  
TRIMESTRE 2022

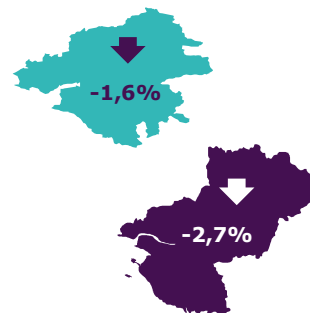
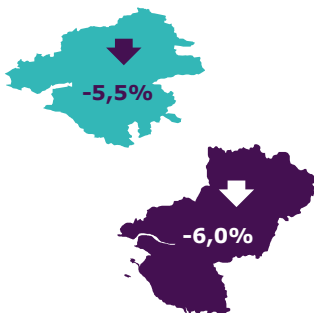
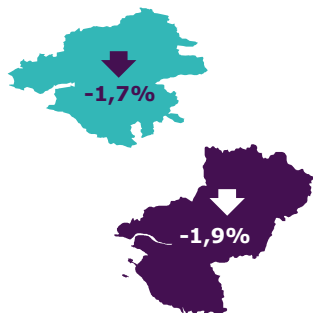
PART DE LA  
LOIRE-ATLANTIQUE  
DANS  
L'INTÉrim REGIONAL  
**36,6%**

**1ER**  
DÉPARTEMENT DE LA REGION

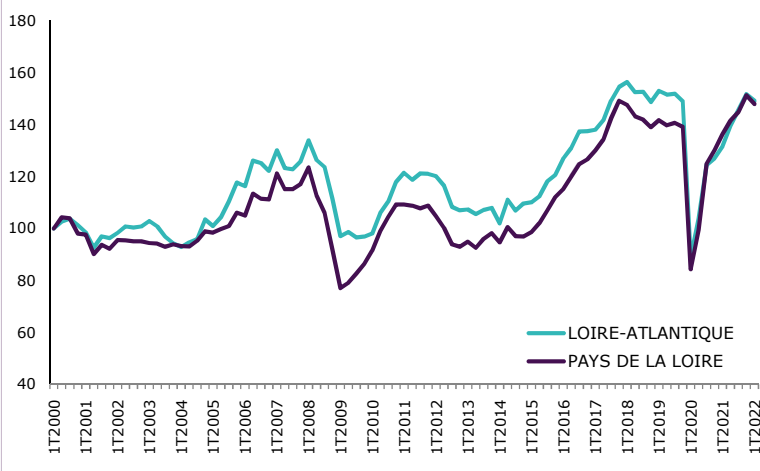
## CHIFFRES 1 ÉVOLUTION TRIMESTRIELLE



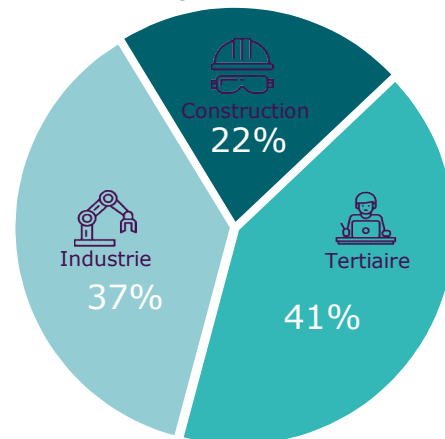
## CHIFFRES 2 ÉVOLUTION TRIMESTRIELLE PAR SECTEUR



## GRAPHIQUE 1 NOMBRE D'INTÉrimAIRES EN FIN DE TRIMESTRE

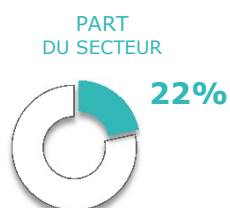


## GRAPHIQUE 2 RÉPARTITION PAR SECTEUR EN LOIRE-ATLANTIQUE



**CHIFFRES 3**  
**LES 5 PREMIERS SECTEURS EN LOIRE-ATLANTIQUE**

① CONSTRUCTION



ÉVOLUTION TRIMESTRIELLE

↓ -5,5%

② COMMERCE ; RÉPARATION D'AUTOMOBILES ET DE MOTOCYCLES



↓ -4,1%

③ ACTIVITÉS DE SERVICES ADMINISTRATIFS ET DE SOUTIEN



↑ +2,1%

④ TRANSPORTS ET ENTREPOSAGE



↓ -0,6%

⑤ FABRICATION DE MATÉRIELS DE TRANSPORT



↑ +11,0%



**SOURCE** : DARES, DREETS. Exploitation des déclarations sociales nominatives (DSN) et des fichiers Pôle emploi des déclarations mensuelles des agences d'intérim - DONNEES CVS

**MÉTHODOLOGIE** : <https://dares.travail-emploi.gouv.fr/donnees/lemploi-interimaire>

A noter que les données brutes et CVS de l'interim produites par la DREETS ont été révisées (ajustements) au cours du 1er trimestre 2022 ([détails](#)).

Directeurs de la publication  
 Martine CHONG-WA NUMERIC - Jean-Marc VIOLEAU

Responsable de la rédaction  
 Vincent RAGOT

Conception et réalisation  
 Service Statistiques, Etudes et Evaluation

Pôle emploi Pays de la Loire  
 1 rue de la Cale Crucy  
 44100 Nantes

[WWW.POLE-EMPLOI.ORG](http://WWW.POLE-EMPLOI.ORG)

