



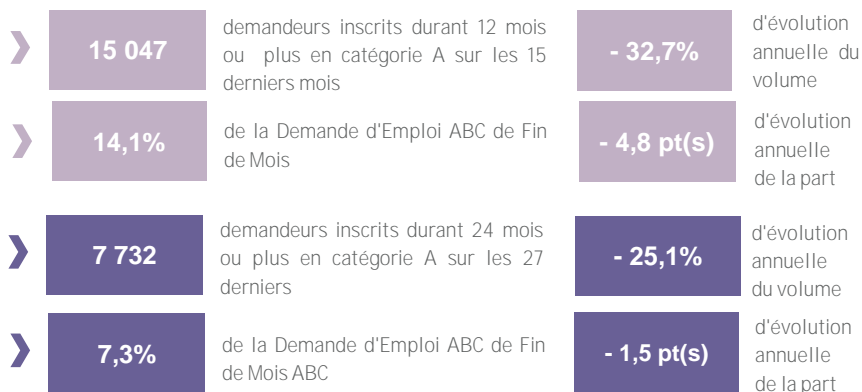
STATISTIQUES ET INDICATEURS

LES DEMANDEURS ÉLOIGNÉS DE L'EMPLOI


SITUATION AU 2EME TRIMESTRE 2022 - DÉPARTEMENT LOIRE-ATLANTIQUE

I - VOLUME ET ÉVOLUTION

DÉPARTEMENT LOIRE-ATLANTIQUE



RÉGION PAYS DE LA LOIRE



COMPARAISONS TERRITORIALES

	Ensemble des demandeurs en cat. ABC à fin juin 22		Dont inscrits en cat. A 12 mois durant les 15 derniers mois			Dont inscrits en cat. A 24 mois durant les 27 derniers mois		
	Volume	Evolution / juin 21	Volume	Part dans DEFM ABC	Evolution / juin 21	Volume	Part dans DEFM ABC	Evolution / juin 21
Département Loire-Atlantique	106 364	- 10,1%	15 047	14,1%	- 32,7%	7 732	7,3%	- 25,1%
Département Maine-et-Loire	64 741	- 8,8%	10 236	15,8%	- 29,3%	6 131	9,5%	- 21,7%
Département Mayenne	18 229	- 9,1%	2 412	13,2%	- 30,8%	1 285	7,0%	- 21,9%
Département Sarthe	43 540	- 10,4%	8 074	18,5%	- 27,4%	4 879	11,2%	- 19,1%
Département Vendée	46 092	- 11,1%	6 131	13,3%	- 32,6%	3 423	7,4%	- 22,6%
Région Pays de la Loire	279 005	- 10,0%	41 903	15,0%	- 30,8%	23 452	8,4%	- 22,5%

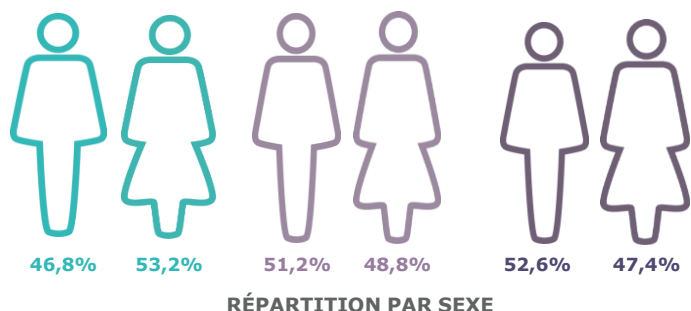
MÉTHODOLOGIE

Les demandeurs éloignés de l'emploi sont identifiés comme ceux inscrits au moins 12 mois sans activité au cours des 15 derniers mois, parmi les demandeurs d'emploi de catégorie ABC. Parmi eux certains cumulent jusqu'à 24 mois au cours des 27 derniers. Ces deux indicateurs visent à mieux décrire les demandeurs d'emploi de longue durée n'ayant pas ou peu exercé d'activité. Ils sont calculés à partir du Fichier Historique des demandeurs d'emploi (FHA) produit par Pôle emploi. Ils viennent en complément de l'indicateur d'ancienneté d'inscription présenté dans la publication mensuelle.

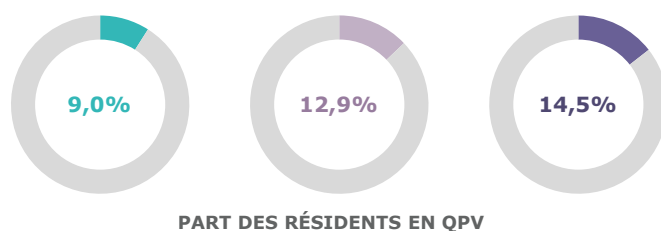
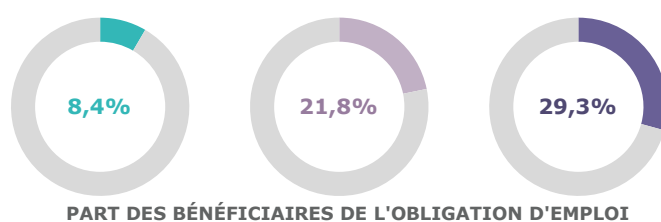
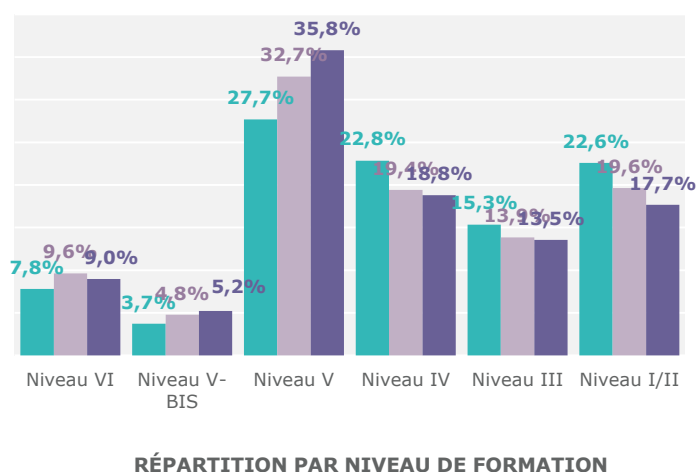
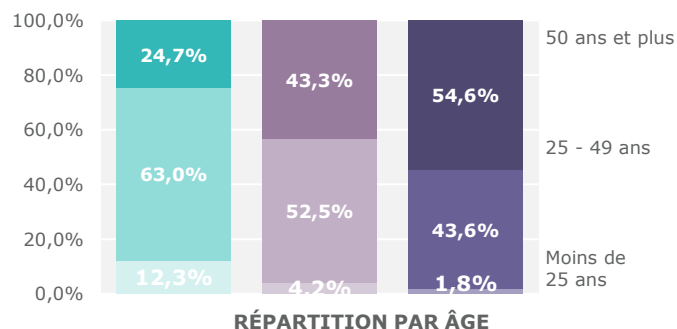
II - CARACTÉRISTIQUES DES DEMANDEURS

GRAPHIQUES DONNÉES SOCIO-DEMO

LÉGENDE :
■ Ensemble des demandeurs en cat. ABC
■ - Dont inscrits en cat. A + 12 mois durant les 15 derniers
■ - Dont inscrits en cat. A + 24 mois durant les 27 derniers



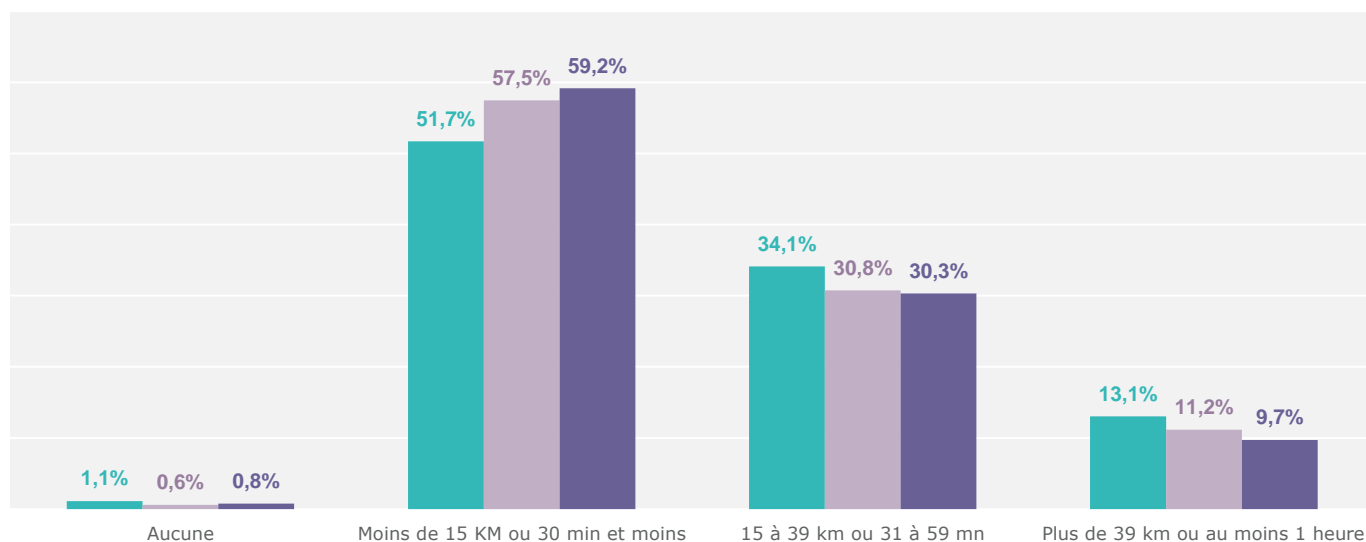
LECTURE : 24,7% de l'ensemble de la DEFM ABC est âgée de 50 ans ou plus. Cette population représente 43,3% pour les demandeurs en cat. A + 12 mois pendant les 15 derniers.

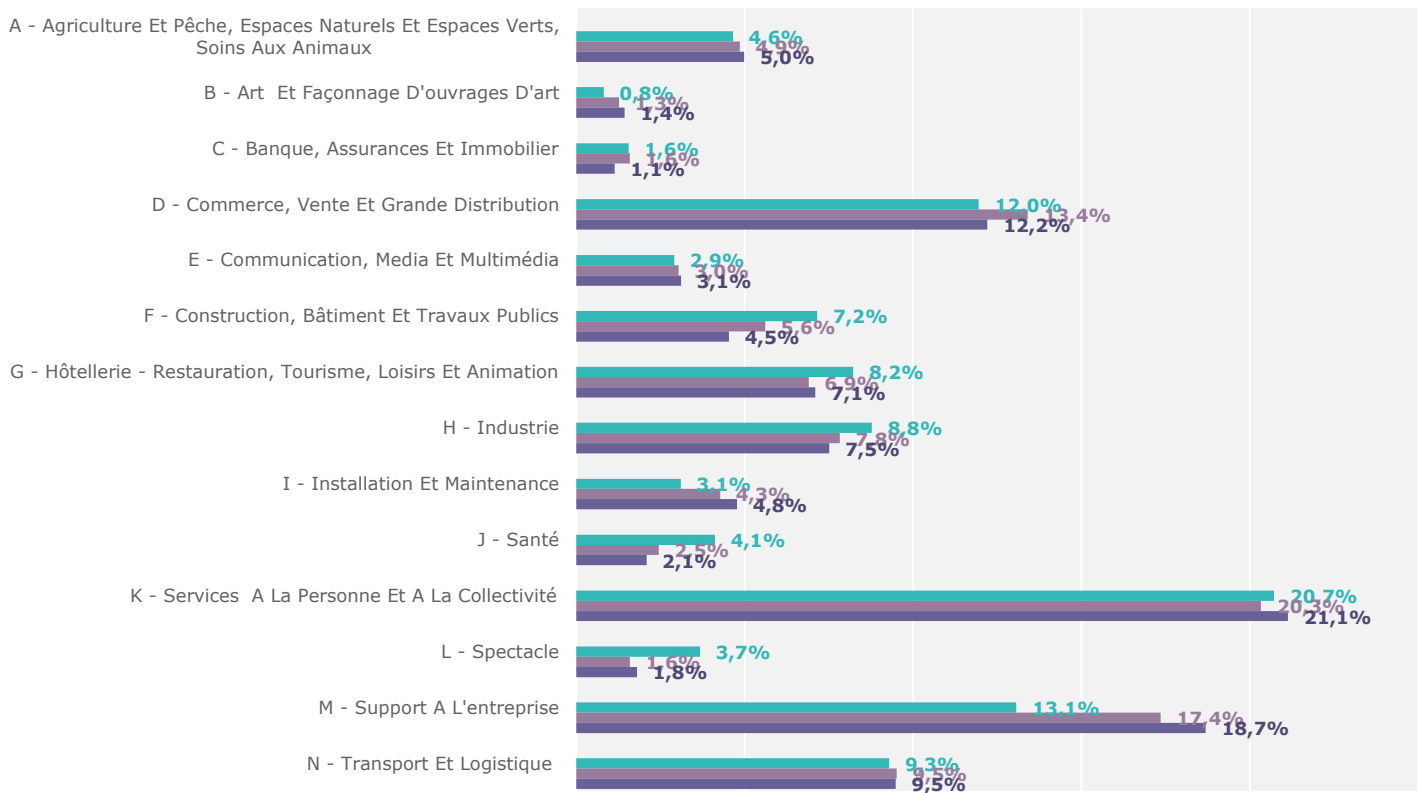


GRAPHIQUES RECHERCHE D'EMPLOI

LÉGENDE :
■ Ensemble des demandeurs en cat. ABC
■ - Dont inscrits en cat. A + 12 mois durant les 15 derniers
■ - Dont inscrits en cat. A + 24 mois durant les 27 derniers

LECTURE : 51,7% de l'ensemble de la DEFM ABC est seulement mobile à moins de 15 km ou 30 min. Cette population représente 57,5% pour les demandeurs en cat. A + 12 mois pendant les 15 derniers.



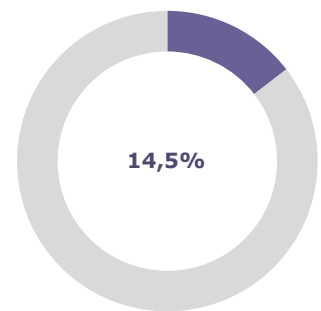
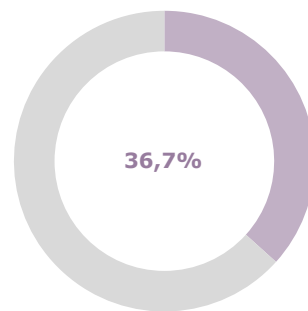
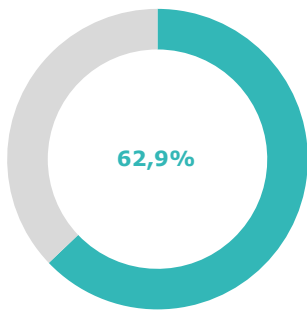


DOMAINE DE RECHERCHE

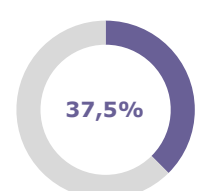
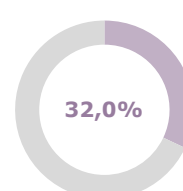
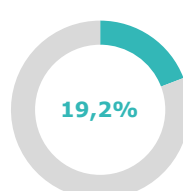
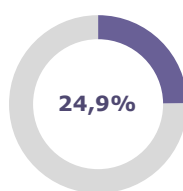
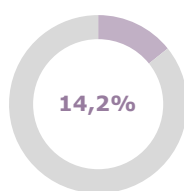
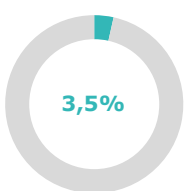
GRAPHIQUES INDEMNISATION ET MINIMA SOCIAUX

LÉGENDE : Ensemble des demandeurs en cat. ABC
 - Dont inscrits en cat. A + 12 mois durant les 15 derniers
 - Dont inscrits en cat. A + 24 mois durant les 27 derniers

LECTURE : 62,9% de l'ensemble de la DEFM ABC est indemnisée. Cette population représente 36,7% pour les demandeurs en cat. A + 12 mois pendant les 15 derniers.



DEMANDEURS INDEMNISÉS



BÉNÉFICIAIRES DE L' ASS

BÉNÉFICIAIRES DU RSA

Directeurs de la publication
 Martine CHONG-WA NUMERIC - Jean-Marc VIOLEAU

Responsable de la rédaction
 Vincent RAGOT

Conception et réalisation

Service Statistiques, Etudes et Evaluation - Gaëtan COIRIER

Pôle emploi Pays de la Loire
 1 rue de la Cale Crucy
 44100 Nantes

WWW.POLE-EMPLOI.ORG

