

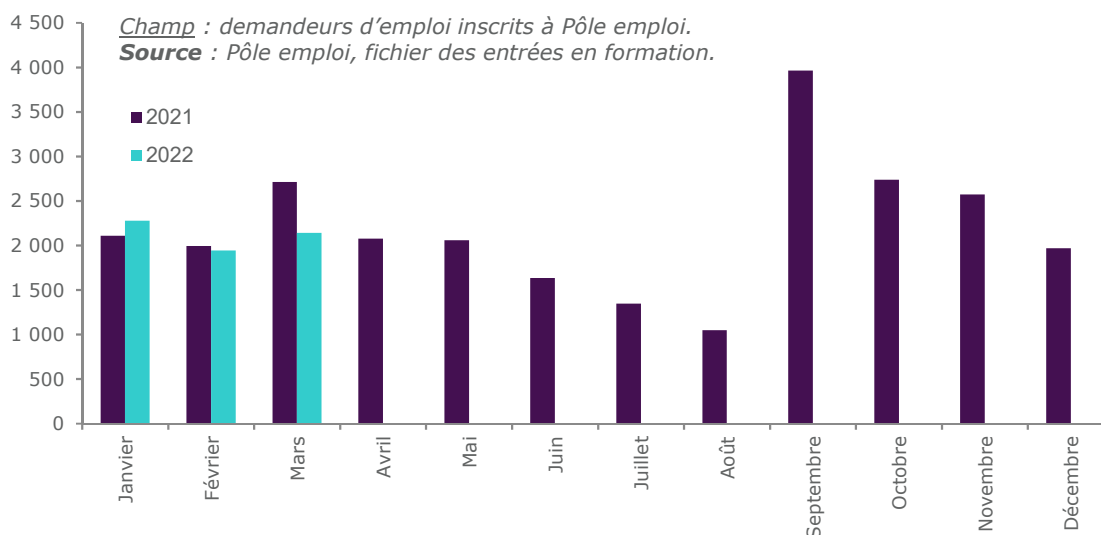


STATISTIQUES ET INDICATEURS

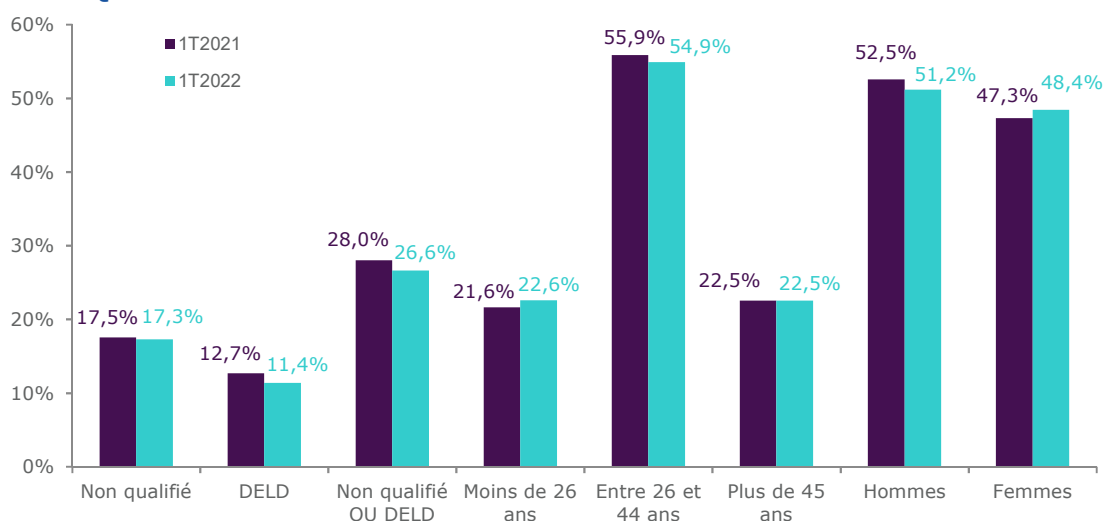
LES ENTRÉES EN FORMATION DES DEMANDEURS D'EMPLOI - LOIRE-ATLANTIQUE

1^{er} Trimestre 2022

GRAPHIQUE 1 :
ENTRÉES EN FORMATION DES DEMANDEURS D'EMPLOI



GRAPHIQUE 2 :
CARACTÉRISTIQUES DES DEMANDEURS D'EMPLOI ENTRÉS EN FORMATION



Champ : demandeurs d'emploi inscrits à Pôle emploi.

Non qualifié : (niveau de formation inférieur à BEP,CAP ou égal à BEP,CAP mais sans diplôme obtenu)

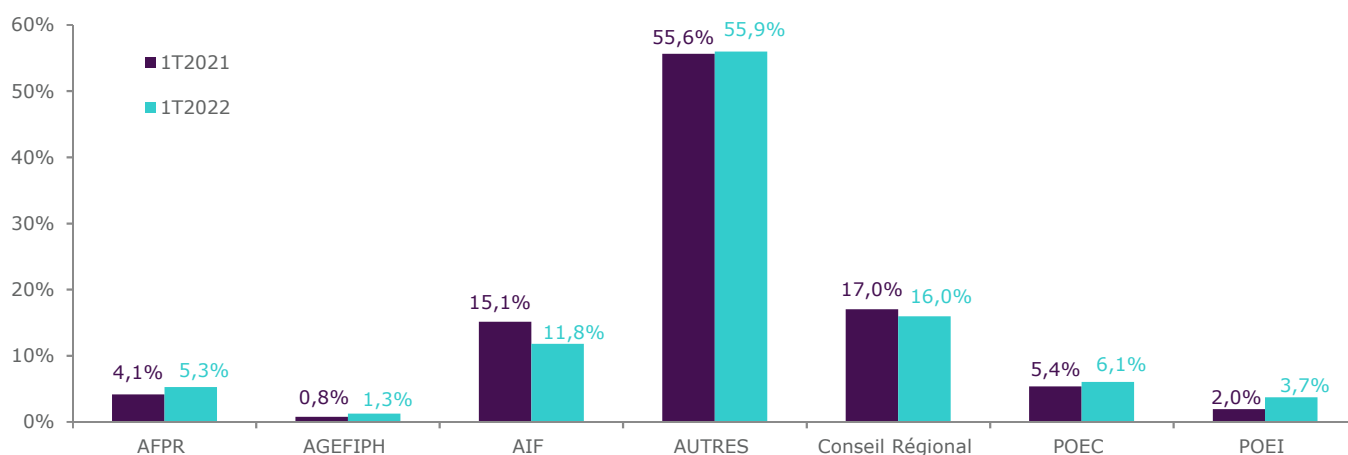
DELD : demandeurs d'emploi de longue durée (au moins 12 mois en catégorie A au cours des 15 derniers mois précédant l'entrée en formation).

Non qualifié ou DELD : demandeurs d'emploi non qualifié ou de longue durée.

TABLEAU 1 :**ANCIENNETÉ AVANT L'ENTRÉE EN FORMATION ET DURÉE DE LA FORMATION SELON L'ÂGE ET LE SEXE - 1^{er} TRIMESTRE 2022**

Age à l'entrée	Ancienneté avant l'entrée en formation (en jours)				Durée prévue du plan de formation (en heures)			
	Moyenne	1er quartile	médiane	3ème quartile	Moyenne	1er quartile	médiane	3ème quartile
Moins de 20 ans	110	25	64	140	723	364	531	976
20-24 ans	155	28	93	184	575	230	434	791
25-29 ans	242	49	128	292	523	175	399	707
30-34 ans	263	63	143	324	481	162	399	620
35-39 ans	355	65	184	426	437	140	399	611
40-44 ans	339	70	163	427	471	175	399	644
45-49 ans	415	86	218	514	427	140	360	500
50-55 ans	452	76	215	573	437	140	300	504
55 ans et plus	480	87	235	645	335	94	300	434
Hommes	279	48	129	339	469	161	399	581
Femmes	299	59	149	361	529	175	399	735
Ensemble	288	52	138	347	497	175	399	672

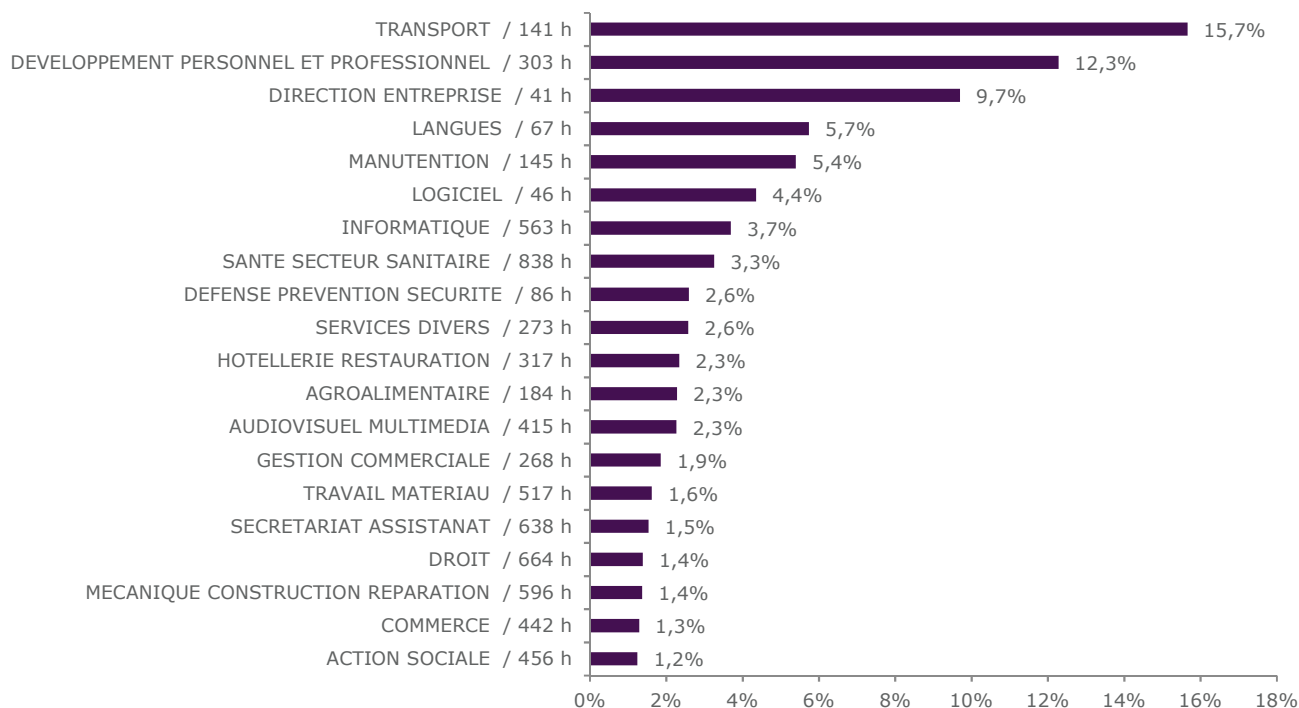
Champ : demandeurs d'emploi inscrits à Pôle emploi.
Source : Pôle emploi, fichier des entrées en formation.

GRAPHIQUE 3 :**RÉPARTITION DES ENTRÉES EN FORMATION SELON LE TYPE DE FORMATION - 1^{er} TRIMESTRE 2022**

Champ : demandeurs d'emploi inscrits à Pôle emploi.
Source : Pôle emploi, fichier des entrées en formation.

GRAPHIQUE 4 :

PART ET DURÉE MOYENNE DE FORMATION PAR CHAMP DE FORMATION - 1^{er} TRIMESTRE 2022

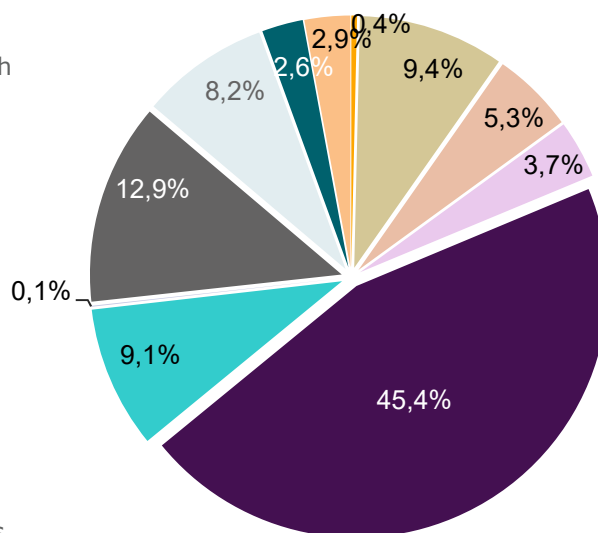


Champ : demandeurs d'emploi inscrits à Pôle emploi.
Source : Pôle emploi, fichier des entrées en formation.

GRAPHIQUE 5 :

PART ET DURÉE MOYENNE DE FORMATION PAR OBJECTIF DE FORMATION - 1^{er} TRIMESTRE 2022

- Non déterminé / . h
- (Re)mobilisation, aide à l'élaboration de projet professionnel / 351 h
- Adaptation poste travail AFPR / 384 h
- Adaptation poste travail POE / 328 h
- Certification / 369 h
- Création d'entreprise / 77 h
- Non concerné / 1182 h
- Perfectionnement, élargissement des compétences / 62 h
- Professionnalisation / 275 h
- Préparation à la qualification / 112 h
- Remise à niveau, maîtrise des savoirs de base, initiation / 75 h



Champ : demandeurs d'emploi inscrits à Pôle emploi.
Source : Pôle emploi, fichier des entrées en formation.

Directeurs de la publication :
Martine CHONG-WA NUMERIC – Jean-Marc VIOLEAU

Responsable de la rédaction :
Vincent RAGOT

Conception et réalisation :
Service SEE

Contact : statsPDL@pole-emploi.fr

Pôle emploi Pays de la Loire
 1 rue de la Cale Crucy
 44100 Nantes

