




STATISTIQUES ET INDICATEURS

# RETOUR A L'EMPLOI APRÈS FORMATION



AU 3<sup>ème</sup> TRIMESTRE 2021 LE TAUX DE RETOUR 6 MOIS APRÈS FORMATION EST DE

## 66,8%

Indicateur d'accès à l'emploi, au sens de l'indicateur FOR1

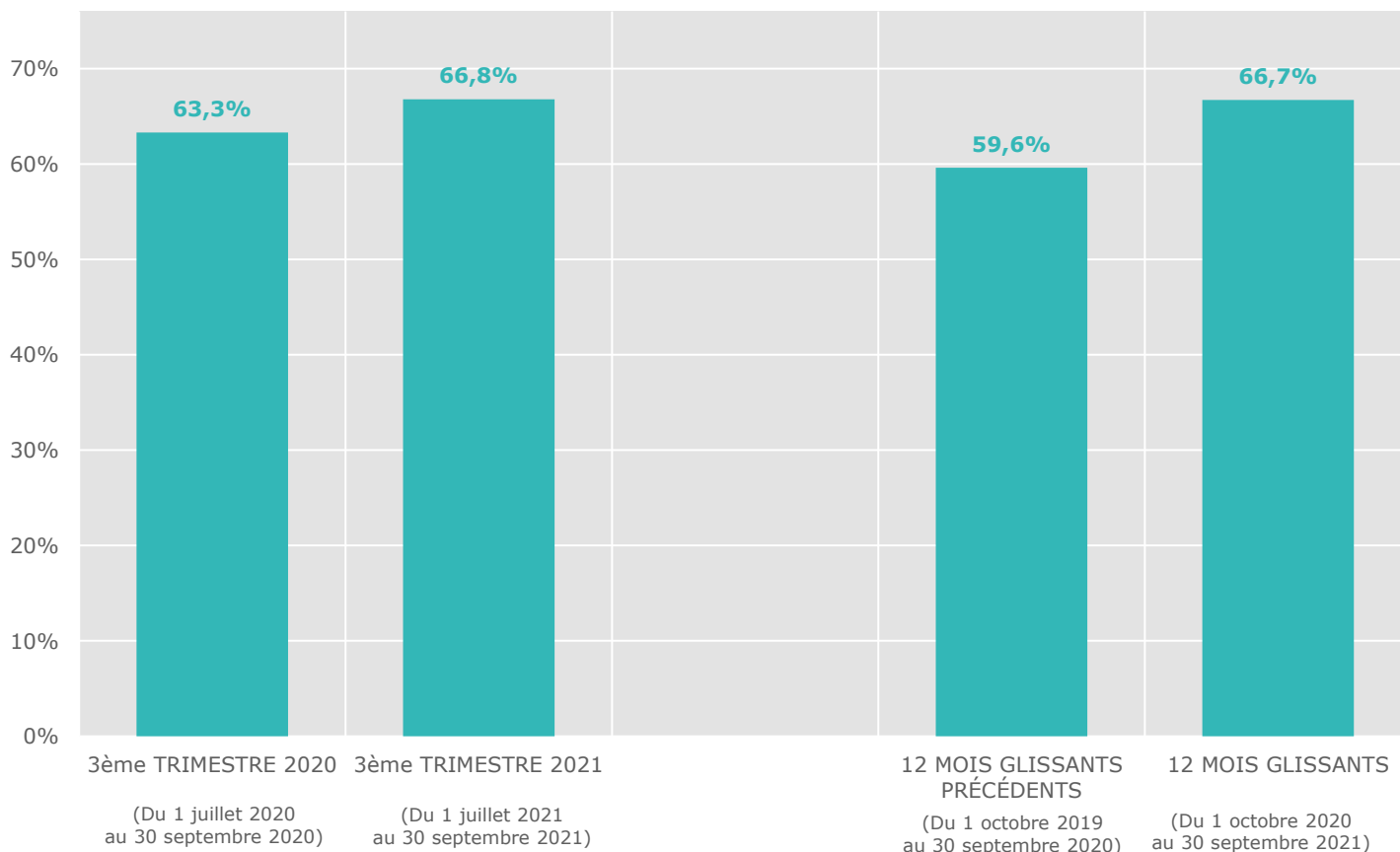
### Situation au 3<sup>ème</sup> trimestre 2021

Entre juillet 2021 et septembre 2021, **12 676** demandeurs d'emploi sont sortis d'une formation en Pays de la Loire. Parmi eux, **66,8%** ont eu accès à un emploi au cours des six mois qui ont suivi la fin de la formation, soit **8 462** retours à l'emploi sur un trimestre. Le taux d'accès à l'emploi six mois après formation est en hausse sur un an : **+3,5 points** par rapport au 3<sup>ème</sup> trimestre 2020.

Au niveau national, sur les **254 707** sortants de formation lors du 3<sup>ème</sup> trimestre 2021, ils sont **58,3%** à accéder à l'emploi dans les six mois. L'évolution sur un an connaît une hausse comparable à celle de la région : **+3,7%**.

Sur 12 mois glissants, de octobre 2020 à fin septembre 2021, le taux d'accès à l'emploi dans les six mois suivant la fin de formation atteint **66,7%** en Pays de la Loire. C'est **4,7 points** de plus que sur les douze mois précédents.

**GRAPHIQUE 1 : TAUX D'ACCÈS À L'EMPLOI DANS LES SIX MOIS QUI SUIVENT LA FIN D'UNE FORMATION**



# TAUX D'ACCÈS À L'EMPLOI DÉTAILLÉ

Le taux de retour à l'emploi varie selon les caractéristiques du stagiaire.

Les demandeurs d'emploi seniors affichent un taux nettement plus faible que les autres demandeurs d'emploi. **56,4%** d'entre eux retrouvent un emploi dans les 6 mois, malgré une progression de **+4,7 points sur un an**. Les demandeurs d'emploi âgés de 30 à 39 ans affichent le taux de retour les plus importants ce trimestre avec **65,4%**.

Le taux d'accès à l'emploi après formation est plus faible pour les demandeurs d'emploi de longue durée (ayant cumulé 12 mois d'inscription en catégorie A au cours des 15 mois précédant l'entrée en formation) que les autres stagiaires avec respectivement **49,9%**, contre **64,7%** des autres stagiaires. L'évolution annuelle est cependant mieux orientée pour cette population avec une augmentation de **+5,8 pts**.

De même, les demandeurs d'emploi non qualifiés affichent une situation moins favorable : **61,3%** ont retrouvé un emploi dans les six mois suivant la formation, contre **67,8%** des demandeurs d'emploi qualifiés.

Le type de formation joue aussi un rôle sur le retour à l'emploi. Les taux de retour concernant les AFPR et POEI, deux types de formation préalables à l'embauche, affichent des taux supérieurs à **80%**. Les AIF (Aides Individuelles à la Formation, mobilisables lorsque les autres dispositifs ne peuvent être appliqués) et les formations autres affichent des taux plus faibles avec respectivement **58,2%** et **61,6%**.

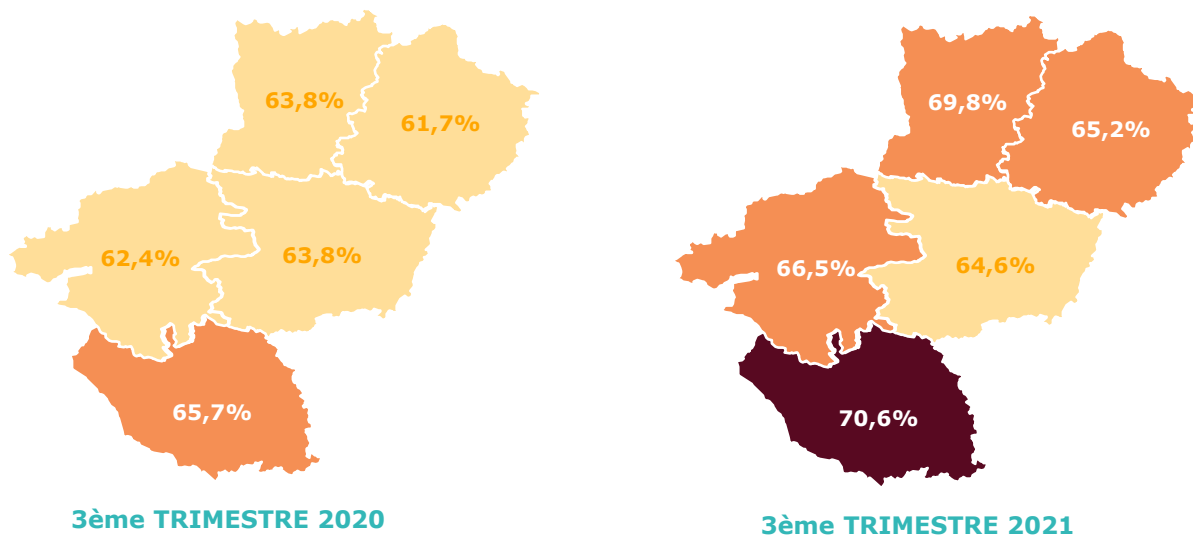
**TABLEAU 1 :**  
**TAUX D'ACCÈS À L'EMPLOI DANS LES SIX MOIS QUI SUIVENT LA FIN D'UNE FORMATION, SELON LES CARACTÉRISTIQUES DU DEMANDEUR ET DE LA FORMATION**

	SORTANTS DU 3ème TRIMESTRE 2020	SORTANTS DU 3ème TRIMESTRE 2021	ÉVOLUTION
<b>AGE A L'ENTRÉE DE FORMATION</b>			
Moins de 25 ans	63,4%	66,2%	+ 2,8 pts
Entre 25 et 29 ans	64,4%	66,8%	+ 2,4 pts
Entre 30 et 39 ans	65,4%	69,2%	+ 3,8 pts
Entre 40 et 49 ans	63,1%	67,6%	+ 4,5 pts
50 ans et plus	56,4%	61,1%	+ 4,7 pts
<b>ANCIENNETÉ D'INSCRIPTION</b>			
Autres demandeurs d'emploi	64,7%	68,1%	+ 3,4 pts
Demandeurs d'emploi de longue durée	49,9%	55,7%	+ 5,8 pts
<b>NIVEAU DE FORMATION</b>			
Demandeurs d'emploi qualifiés	64,1%	67,8%	+ 3,7 pts
Demandeurs d'emploi non qualifiés	58,8%	61,3%	+ 2,5 pts
<b>TYPE DE FORMATION</b>			
AFPR	83,6%	86,9%	+ 3,3 pts
POE Individuelle	85,8%	90,1%	+ 4,3 pts
AIF	58,2%	60,7%	+ 2,5 pts
Autres formations	61,6%	65,6%	+ 4,0 pts
<b>Ensemble</b>	<b>63,3%</b>	<b>66,8%</b>	<b>+ 3,5 pts</b>

# TAUX D'ACCÈS À L'EMPLOI DÉTAILLÉ

Les situations départementales sont assez homogènes. La Vendée affiche le taux de retour le plus important. 70,6% des stagiaires vendéens retrouvent un emploi 6 mois après la sortie. Le Maine-et-Loire affiche la situation la moins favorable ce trimestre avec 64,6% de retours.

## GRAPHIQUE 2 TAUX D'ACCÈS À L'EMPLOI PAR DÉPARTEMENT



## SOURCE ET DEFINITION

### CHAMP

Ensemble des formations suivies par les demandeurs d'emploi inscrits à Pôle emploi, à l'exclusion des formations de remise à niveau/savoirs de base et remobilisation, qu'elles soient financées par Pôle emploi ou par une autre structure, et quelle que soit la rémunération perçue par le demandeur d'emploi.

### L'INDICATEUR D'ACCES A L'EMPLOI (AU SENS DE L'INDICATEUR FOR1)

Il vise à repérer l'accès à un emploi d'une durée minimale d'un mois au cours des six mois qui suivent la sortie de formation. Il correspond à l'indicateur de la convention tripartite FOR1. Plus précisément, sont considérés comme ayant eu accès à un emploi au cours des 6 mois qui suivent la fin de leur formation les demandeurs d'emploi pour lesquels l'une au moins des situations suivantes est observée :

- sont en catégorie C (ont déclaré une activité réduite de plus de 78 h) sans être en catégorie A ou B le mois suivant ;
- sont sortis des listes pour motif de reprise d'emploi déclarée ;
- sont en catégorie E en fin de mois ;
- ont une Déclaration préalable à l'embauche (DPAE) pour un contrat de 30 jours ou plus prenant effet entre M+1 et M+6 transmise aux Urssaf ou à la MSA par un employeur (hors contrat de travail temporaire).

### NOTE IMPORTANTE : RUPTURE DE SERIE A PARTIR DE 2020

A partir de début 2020, le périmètre de l'indicateur s'élargit et prend en compte l'ensemble des formations suivies à l'exclusion des formations de remise à niveau/savoirs de base et remobilisation, qu'elles soient financées par Pôle emploi ou par une autre structure (ex: Conseil régional), et quelle que soit la rémunération perçue par le demandeur d'emploi. Il en résulte une hausse des volumétries à partir de cette date.

Directeurs de la publication :  
**Martine CHONG-WA NUMERIC – Jean-Marc VIOLEAU**

Responsable de la rédaction :  
**Vincent RAGOT**

Conception et réalisation :  
**Service SEE – Gaëtan COIRIER**  
Contact : statsPDL@pole-emploi.fr

Pôle emploi Pays de la Loire  
1 rue de la Cale Crucy  
44100 Nantes

[WWW.POLE-EMPLOI.ORG](http://WWW.POLE-EMPLOI.ORG)

