



STATISTIQUES ET INDICATEURS

LES CRÉATEURS D'ENTREPRISE (catégorie 5 CEN) SITUATION A LA FIN DU 1ER TRIMESTRE 2022

LES ESSENTIELS

Région Pays de la Loire

VOLUME ET ÉVOLUTION:

En région Pays de la Loire, il y avait **19 559** demandeurs d'emplois inscrits comme créateurs d'entreprise (catégorie 5 CEN) à la fin du 1^{er} trimestre 2022. Cela représente une augmentation annuelle de **+12,2%**, soit une évolution légèrement supérieure à l'évolution annuelle nationale (+10,6%).

A titre de comparaison, l'évolution annuelle du nombre de demandeurs en catégorie ABC est respectivement de -10,5% pour la région et -8,9% pour le national.

PROFIL:

Les demandeurs d'emplois inscrits comme créateurs d'entreprise ont un profil différent des demandeurs en catégorie ABC: ce sont principalement des hommes (**63,2%**) et **79,3%** sont agés entre 25 et 49 ans. Le niveau de formation est généralement plus élevé que pour les demandeurs en catégorie ABC. A noter également, la surreprésentation des agents de maîtrise et des cadres chez les demandeurs d'emplois inscrits comme créateurs d'entreprise avec respectivement **14,6%** et **21,0%** (seulement 7,7% et 8,1% chez les demandeurs en catégorie ABC).

La part de bénéficiaires de l'obligation d'emploi et la part des résidents en QPV chez les demandeurs d'emplois inscrits comme créateurs d'entreprise sont nettement inférieures par rapport à celles des demandeurs en catégorie ABC.

DÉFINITION:

ARCE:

L'aide à la reprise et à la création d'entreprise (ARCE) est une aide financière destinée aux créateurs ou repreneurs d'entreprise en France qui optent pour un capital versé en deux fois au lieu du maintien partiel de l'allocation d'aide au retour à l'emploi (ARE).

Le montant de l'aide à la reprise et à la création d'entreprise (ARCE) est égal à 45% d'un capital total correspondant au reliquat des droits à l'allocation d'aide au retour à l'emploi (ARE) restant.

L'aide donne lieu à deux versements égaux :

- Le premier paiement intervient à la date à laquelle l'intéressé réunit l'ensemble des conditions d'attribution de l'aide, après expiration, le cas échéant des différés d'indemnisation prévus à l'ouverture ou à la reprise des droits aux allocations;
- Le second paiement intervient 6 mois après la date du premier paiement, sous réserve que l'intéressé exerce toujours l'activité au titre de laquelle l'aide a été accordée.

Activité non salariée:

Il s'agit d'une activité non salariée exercée à titre individuel ou en société (micro-entrepreneur, travailleur indépendant, artisan, commerçant, profession libérale, conjoint du chef d'entreprise, artiste auteur, dirigeant de société, etc.)

PRÉCISION:

Un certain nombre de demandeurs d'emplois avec une activité non salariée ne sont pas systématiquement basculé en classe 5 CEN. **Dans ce document, seuls les demandeurs d'emplois inscrits comme créateurs d'entreprise (catégorie 5 CEN) sont considérés.**



STATISTIQUES ET INDICATEURS

LES CRÉATEURS D'ENTREPRISE (catégorie 5 CEN) SITUATION A LA FIN DU 1ER TRIMESTRE 2022

I - VOLUME ET ÉVOLUTION

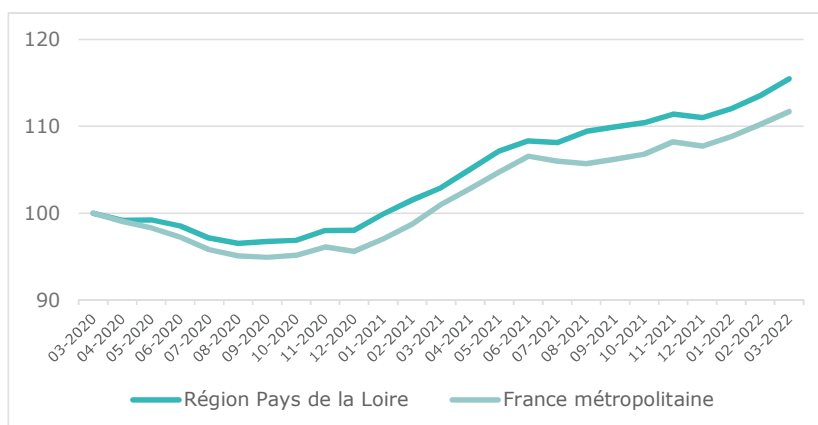
RÉGION PAYS DE LA LOIRE

➤	19 559	demandeurs inscrits comme créateurs d'entreprises	+12,2%	d'évolution du volume	annuelle
➤	288 917	demandeurs inscrits en cat. ABC de fin de mois	- 10,5%	d'évolution de la part	annuelle

FRANCE MÉTROPOLITAINE

➤	282 267	+10,6%
➤	5 218 190	- 8,9%

ÉVOLUTION EN BASE 100 DES DEMANDEURS INSCRITS COMME CRÉATEUR D'ENTREPRISE SUR LES 24 DERNIERS MOIS



COMPARAISONS TERRITORIALES

	Ensemble des demandeurs inscrits comme créateurs d'entreprises à fin mars 22		Ensemble des demandeurs en cat. ABC à fin mars 22	
	Volume	Évolution / mars 21	Volume	Évolution / mars 21
Auvergne-Rhone-Alpes	36 932	+ 14,1%	599 038	- 10,4%
Bourgogne-Franche-Comté	7 375	+ 31,5%	201 897	- 9,0%
Bretagne	15 570	+ 9,9%	243 664	- 9,0%
Centre-Val De Loire	8 563	+ 10,8%	201 633	- 8,2%
Corse	1 881	+ 17,1%	21 202	- 10,6%
Grand Est	17 860	+ 10,0%	425 761	- 8,5%
Hauts-De-France	20 893	+ 12,6%	527 690	- 8,8%
Ile De France	45 729	+ 0,4%	973 985	- 8,1%
Normandie	11 602	+ 15,6%	252 156	- 9,9%
Nouvelle-Aquitaine	31 985	+ 13,0%	466 619	- 9,1%
Occitanie	33 878	+ 13,5%	554 152	- 7,4%
Pays De La Loire	19 559	+ 12,2%	288 917	- 10,5%
Provence Alpes Cote D'Azur	30 440	+ 9,2%	461 476	- 9,1%
France métropolitaine	282 267	+ 10,6%	5 218 190	-8,9%

II - CARACTÉRISTIQUES DES DEMANDEURS

GRAPHIQUES

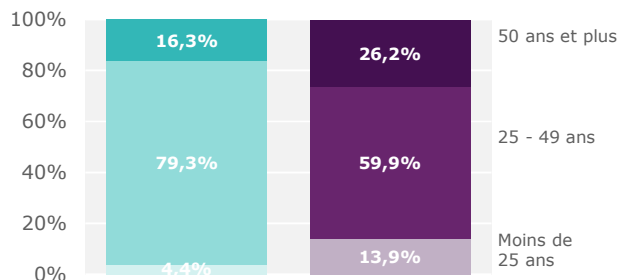
DONNÉES SOCIO-DEMO

LÉGENDE : ■ Ensemble des demandeurs inscrits comme créateur d'entreprise
■ Ensemble des demandeurs en cat. ABC

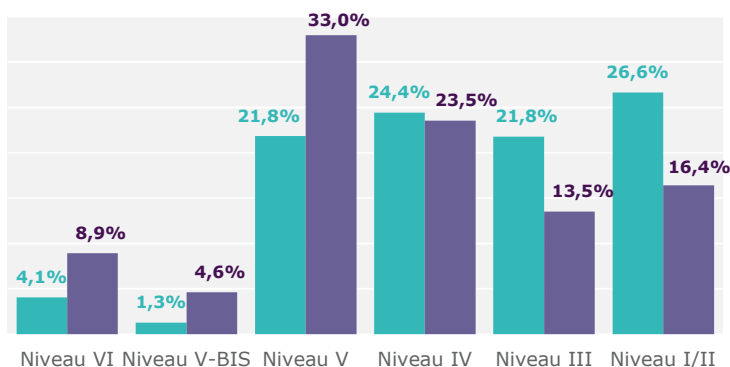


RÉPARTITION PAR SEXE

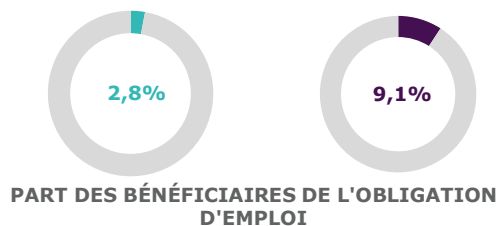
LECTURE : 16,3% de l'ensemble des demandeurs inscrits comme créateurs d'entreprise sont âgés de 50 ans ou plus. Cette population représente 26,2% pour les demandeurs en cat. ABC.



RÉPARTITION PAR ÂGE



RÉPARTITION PAR NIVEAU DE FORMATION



PART DES BÉNÉFICIAIRES DE L'OBLIGATION D'EMPLOI



PART DES RÉSIDENTS EN QPV



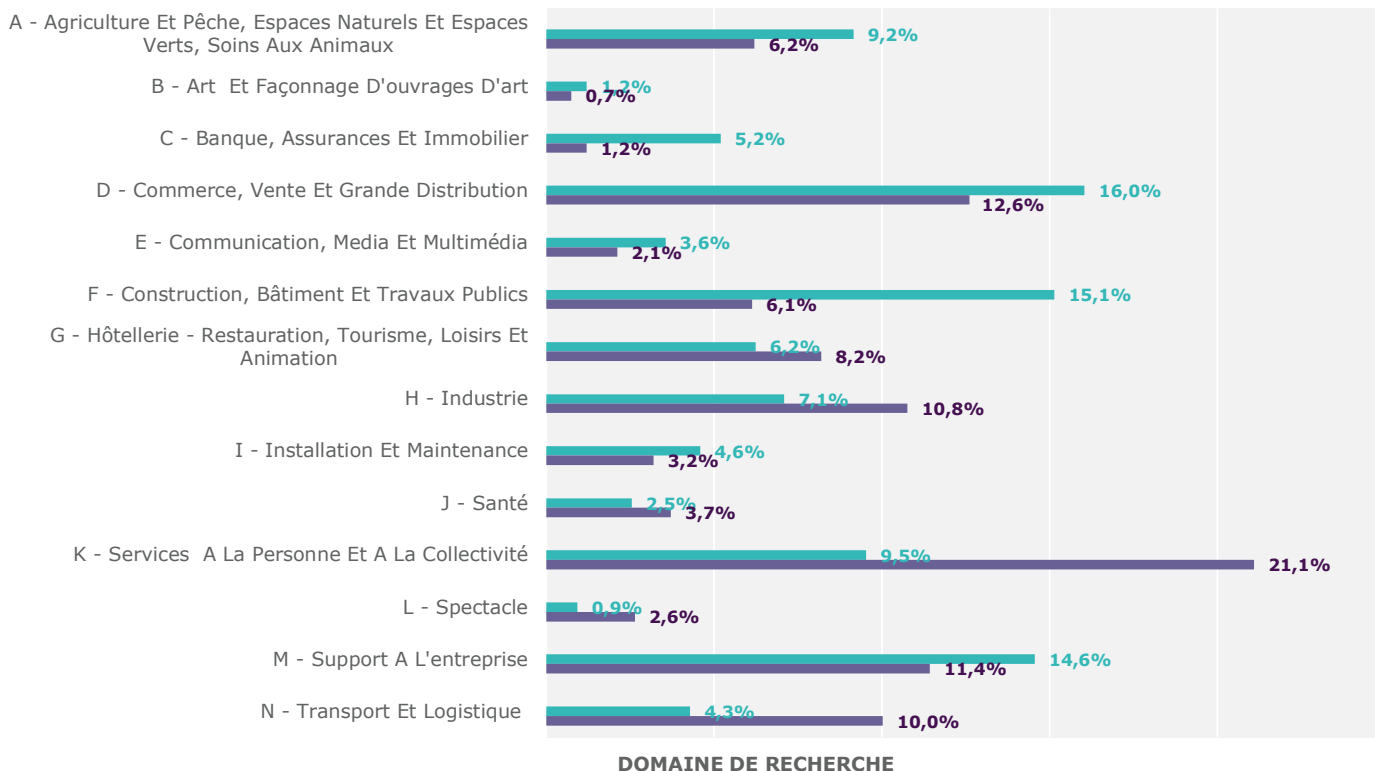
TYPE DE QUALIFICATION

GRAPHIQUES

MÉTIERS ET DOMAINES RECHERCHÉS

	Ensemble des demandeurs inscrits comme créateurs d'entreprises à fin mars 22	Ensemble des demandeurs en cat. ABC à fin mars 22
TOP 5	A1416 - Polyculture, élevage C1504 - Transaction immobilière F1606 - Peinture en bâtiment K1103 - Développement personnel et bien-être de la personne D1208 - Soins esthétiques et corporels	K1303 - Assistance auprès d'enfants K2204 - Nettoyage de locaux N1103 - Magasinage et préparation de commandes K1304 - Services domestiques H3302 - Opérations manuelles assemblage, tri, emballage

LÉGENDE :
■ Ensemble des demandeurs inscrit comme créateur d'entreprise
■ Ensemble des demandeurs en cat. ABC



GRAPHIQUE INDEMNISATION - MONTANT DE L'ARCE



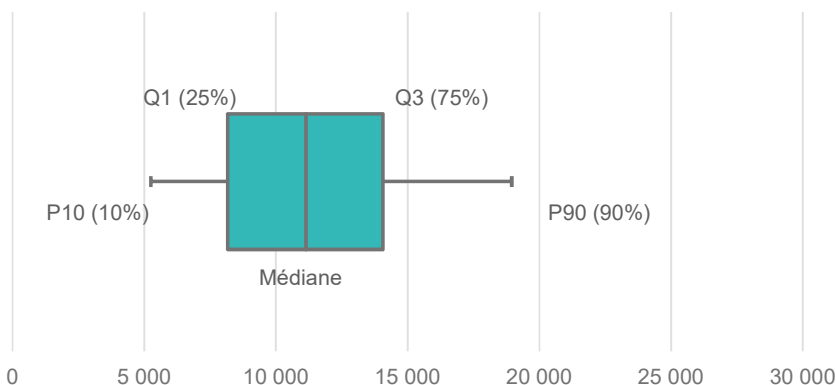
Attention: Les informations ci-dessous portent uniquement sur l'indemnisation de l'aide à la reprise et à la création d'entreprise (ARCE) touchée par les demandeurs d'emplois passant comme créateur d'entreprise sur les 12 derniers mois. Les bénéficiaires de cette indemnisation représentent seulement environ **20%** des demandeurs d'emplois concernés.

LECTURE :
 - Une médiane à 8 500€ signifie que 50% des demandeurs bénéficiant de l'ARCE touchent un montant inférieur ou égal à ce montant médian. La médiane est représentée par le trait central de la boîte à moustache.
 - Un Q1(25%) à 5 000€ signifie que 25% des demandeurs bénéficiant de l'ARCE touchent un montant inférieur ou égal à ce montant de 5 000€. Le Q1(25%) est représenté par le bord gauche de la boîte à moustache.
 - Un P10(10%) à 2 000€ signifie que 10% des demandeurs bénéficiant de l'ARCE touchent un montant inférieur ou égal à ce montant de 2 000€. Le P10(10%) est représenté par l'extrémité de la moustache gauche de la boîte à moustache.



RÉGION PAYS DE LA LOIRE

Le montant moyen de l'ARCE (cumul des 2 versements) s'élève sur les 12 derniers mois à :
12 123 €



Directeurs de la publication
 Martine CHONG-WA NUMERIC - Jean-Marc VIOLEAU

Responsable de la rédaction
 Vincent RAGOT

Conception et réalisation
 Service Statistiques, Etudes et Evaluation

Pôle emploi Pays de la Loire
 1 rue de la Cale Crucy
 44100 Nantes

WWW.POLE-EMPLOI.ORG

