



STATISTIQUES ET INDICATEURS

L'EMPLOI INTÉrimAIRE EN LOIRE-ATLANTIQUE AU 1ER TRIMESTRE 2022



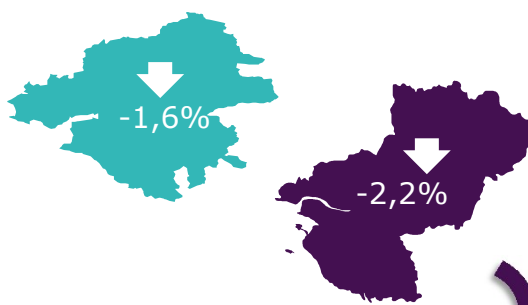
23 533
INTÉRIMAIRES
EN LOIRE-ATLANTIQUE

AU 1ER
TRIMESTRE 2022

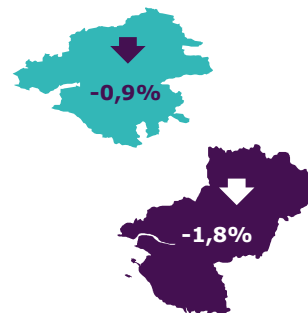
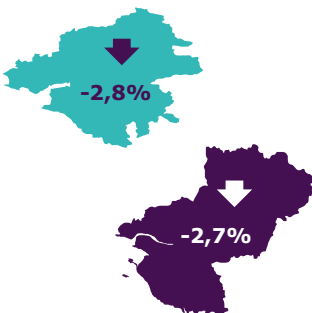
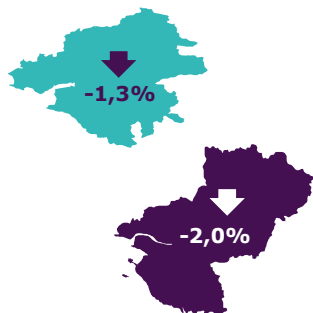
PART DE LA
LOIRE-ATLANTIQUE
DANS
L'INTÉRIM REGIONAL
36,5%

1ER
DÉPARTEMENT DE LA REGION

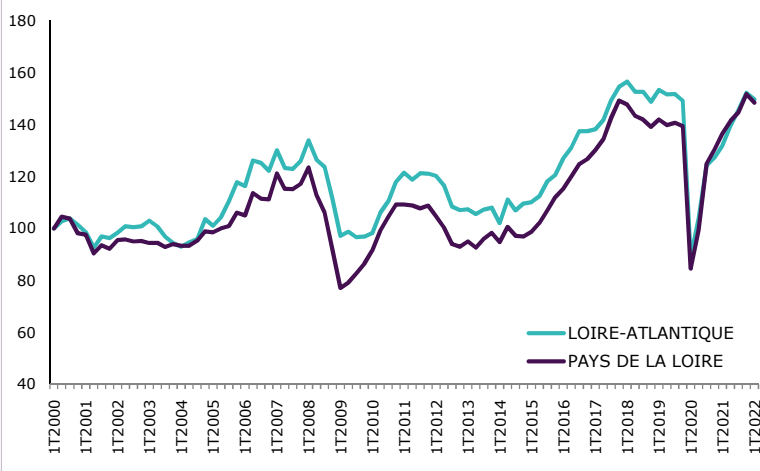
CHIFFRES 1 ÉVOLUTION TRIMESTRIELLE



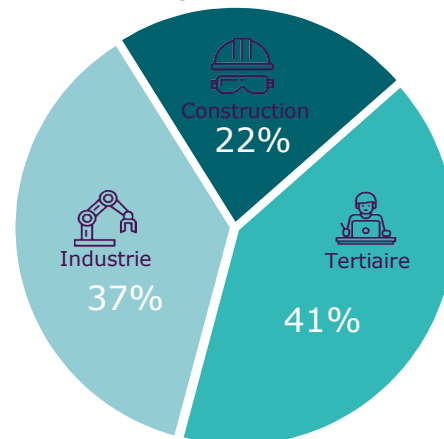
CHIFFRES 2 ÉVOLUTION TRIMESTRIELLE PAR SECTEUR



GRAPHIQUE 1 NOMBRE D'INTÉRIMAIRES EN FIN DE TRIMESTRE



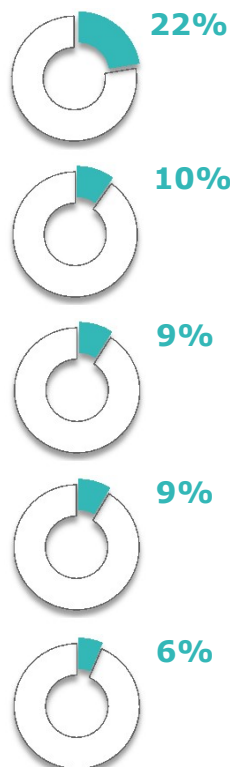
GRAPHIQUE 2 RÉPARTITION PAR SECTEUR EN LOIRE-ATLANTIQUE




CHIFFRES 3
LES 5 PREMIERS SECTEURS EN LOIRE-ATLANTIQUE

- ① CONSTRUCTION
- ② COMMERCE ; RÉPARATION D'AUTOMOBILES ET DE MOTOCYCLES
- ③ ACTIVITÉS DE SERVICES ADMINISTRATIFS ET DE SOUTIEN
- ④ TRANSPORTS ET ENTREPOSAGE
- ⑤ MÉTALLURGIE ET FABRICATION DE PRODUITS MÉTALLIQUES À L'EXCEPTION DES MACHINES ET DES ÉQUIPEMENTS

PART DU SECTEUR



ÉVOLUTION TRIMESTRIELLE



SOURCE : DARES, DREETS. Exploitation des déclarations sociales nominatives (DSN) et des fichiers Pôle emploi des déclarations mensuelles des agences d'intérim - DONNEES CVS

MÉTHODOLOGIE : <https://dares.travail-emploi.gouv.fr/donnees/lemploi-interimaire>

A noter que les données brutes et CVS de l'interim produites par la DREETS ont été révisées (ajustements) au cours du 1er trimestre 2022 ([détails](#)).

Directeurs de la publication
 Martine CHONG-WA NUMERIC - Jean-Marc VIOLEAU

Responsable de la rédaction
 Vincent RAGOT

Conception et réalisation
 Service Statistiques, Etudes et Evaluation

Pôle emploi Pays de la Loire
 1 rue de la Cate Crucy
 44100 Nantes

WWW.POLE-EMPLOI.ORG

