



STATISTIQUES ET INDICATEURS

LES DEMANDEURS ÉLOIGNÉS DE L'EMPLOI

SITUATION AU 1^{ER} TRIMESTRE 2022 - DÉPARTEMENT SARTHE

I - VOLUME ET ÉVOLUTION

DÉPARTEMENT SARTHE

➤	8 749	demandeurs inscrits durant 12 mois ou plus en catégorie A sur les 15 derniers mois	- 26,0%	d'évolution annuelle du volume
➤	19,3%	de la Demande d'Emploi ABC de Fin de Mois	- 4,2 pt(s)	d'évolution annuelle de la part
➤	5 359	demandeurs inscrits durant 24 mois ou plus en catégorie A sur les 27 derniers	- 13,2%	d'évolution annuelle du volume
➤	11,9%	de la Demande d'Emploi ABC de Fin de Mois ABC	- 0,4 pt(s)	d'évolution annuelle de la part

RÉGION PAYS DE LA LOIRE

➤	46 296	- 28,8%
➤	16,0%	- 4,1 pt(s)
➤	26 299	- 14,8%
➤	9,1%	- 0,5 pt(s)

COMPARAISONS TERRITORIALES

	Ensemble des demandeurs en cat. ABC à fin mars 22		Dont inscrits en cat. A 12 mois durant les 15 derniers mois			Dont inscrits en cat. A 24 mois durant les 27 derniers mois		
	Volume	Evolution / mars 21	Volume	Part dans DEFM ABC	Evolution / mars 21	Volume	Part dans DEFM ABC	Evolution / mars 21
Département Loire-Atlantique	110 390	- 10,5%	16 843	15,3%	- 29,3%	8 759	7,9%	- 15,6%
Département Maine-et-Loire	66 154	- 9,7%	11 187	16,9%	- 27,8%	6 843	10,3%	- 15,0%
Département Mayenne	18 554	- 10,5%	2 598	14,0%	- 30,9%	1 406	7,6%	- 17,1%
Département Sarthe	45 222	- 10,0%	8 749	19,3%	- 26,0%	5 359	11,9%	- 13,2%
Département Vendée	48 566	- 11,7%	6 918	14,2%	- 31,5%	3 932	8,1%	- 14,1%
Région Pays de la Loire	288 917	- 10,5%	46 296	16,0%	- 28,8%	26 299	9,1%	- 14,8%

MÉTHODOLOGIE

Les demandeurs éloignés de l'emploi sont identifiés comme ceux inscrits au moins 12 mois sans activité au cours des 15 derniers mois, parmi les demandeurs d'emploi de catégorie ABC. Parmi eux certains cumulent jusqu'à 24 mois au cours des 27 derniers. Ces deux indicateurs visent à mieux décrire les demandeurs d'emploi de longue durée n'ayant pas ou peu exercé d'activité. Ils sont calculés à partir du Fichier Historique des demandeurs d'emploi (FHA) produit par Pôle emploi. Ils viennent en complément de l'indicateur d'ancienneté d'inscription présenté dans la publication mensuelle.

II - CARACTÉRISTIQUES DES DEMANDEURS

GRAPHIQUES

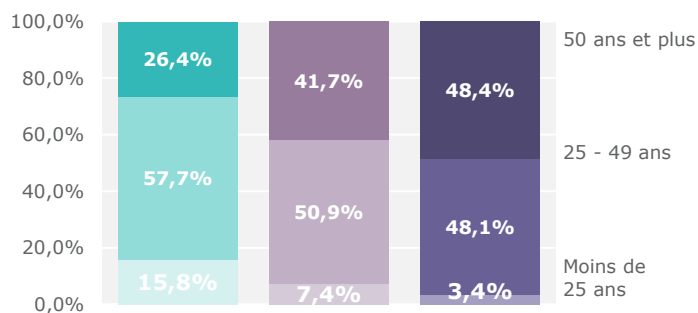
DONNÉES SOCIO-DEMO

LÉGENDE :
■ Ensemble des demandeurs en cat. ABC
■ - Dont inscrits en cat. A + 12 mois durant les 15 derniers
■ - Dont inscrits en cat. A + 24 mois durant les 27 derniers

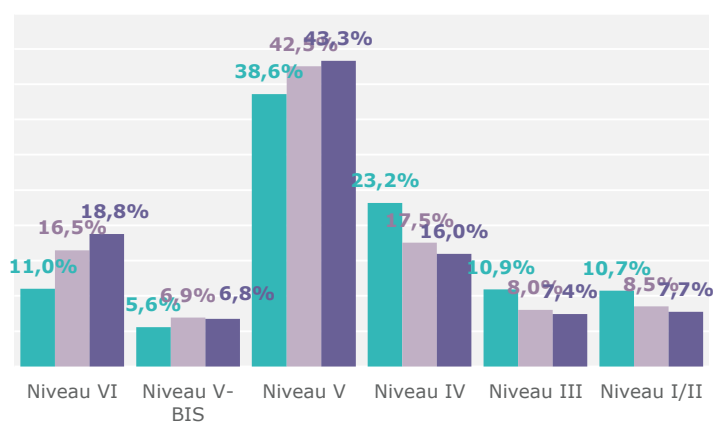
LECTURE : 26,4% de l'ensemble de la DEFM ABC est âgée de 50 ans ou plus. Cette population représente 41,7% pour les demandeurs en cat. A + 12 mois pendant les 15



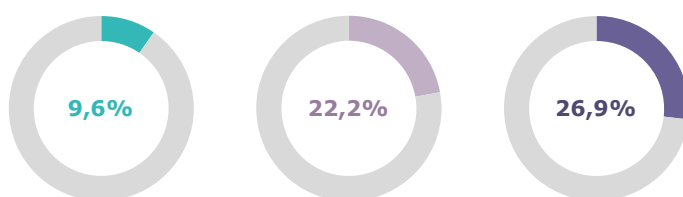
RÉPARTITION PAR SEXE



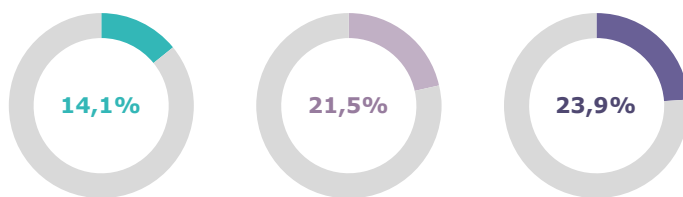
RÉPARTITION PAR ÂGE



RÉPARTITION PAR NIVEAU DE FORMATION



PART DES BÉNÉFICIAIRES DE L'OBLIGATION D'EMPLOI



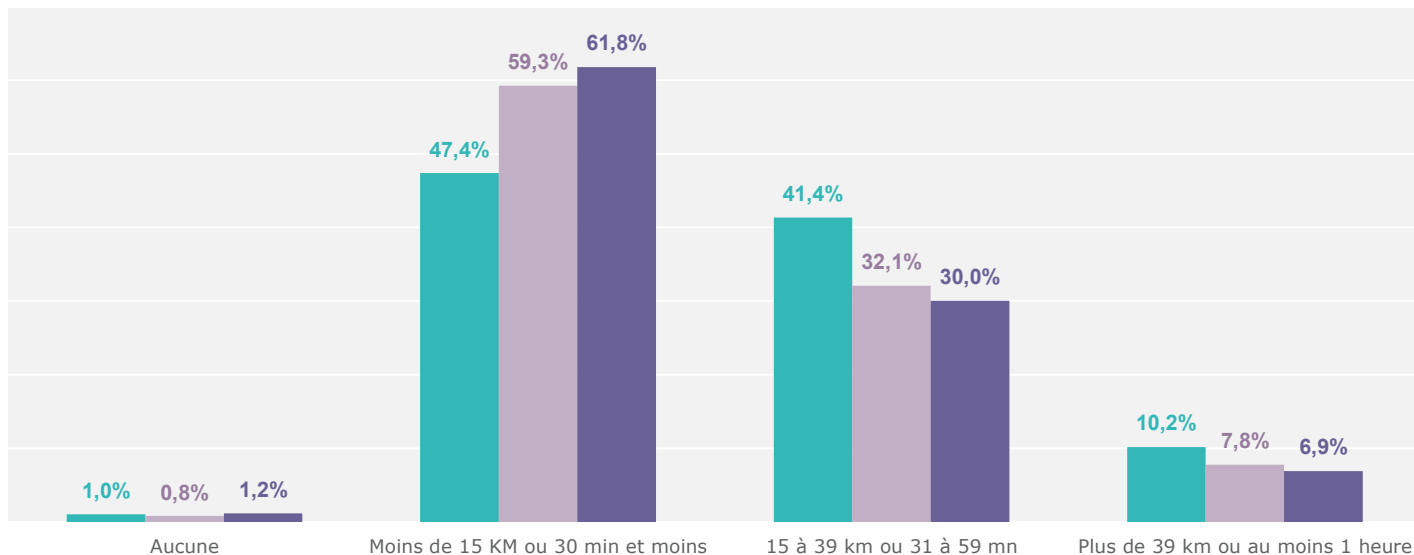
PART DES RÉSIDENTS EN QPV

GRAPHIQUES

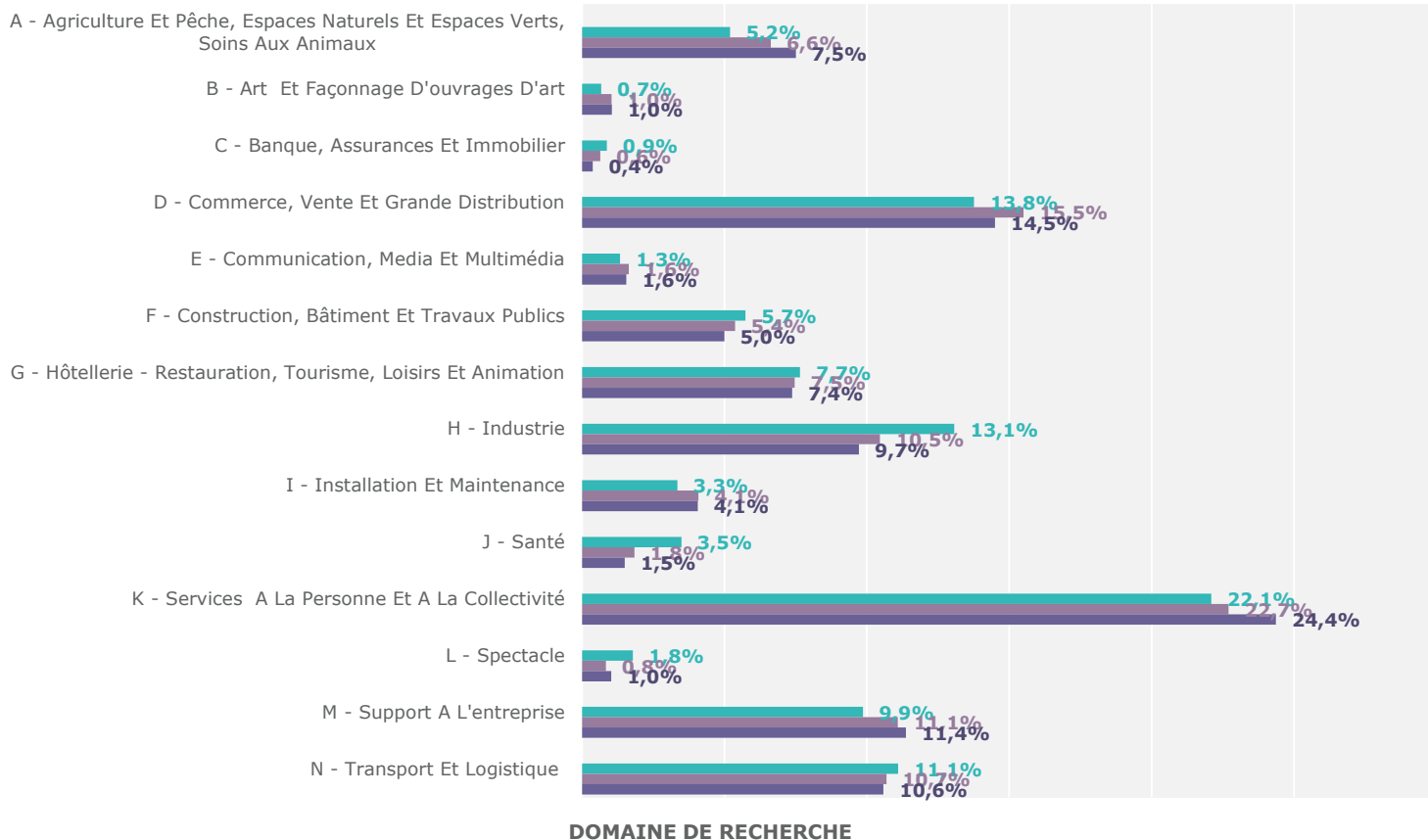
RECHERCHE D'EMPLOI

LÉGENDE :
■ Ensemble des demandeurs en cat. ABC
■ - Dont inscrits en cat. A + 12 mois durant les 15 derniers
■ - Dont inscrits en cat. A + 24 mois durant les 27 derniers

LECTURE : 47,4% de l'ensemble de la DEFM ABC est seulement mobile à moins de 15 km ou 30 min. Cette population représente 59,3% pour les demandeurs



MOBILITÉ DES DEMANDEURS D'EMPLOI

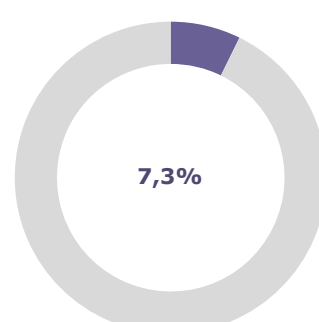
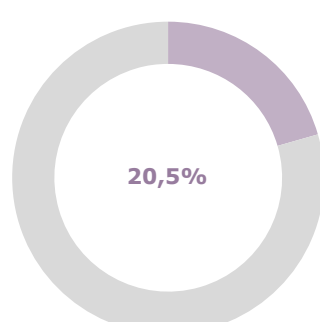
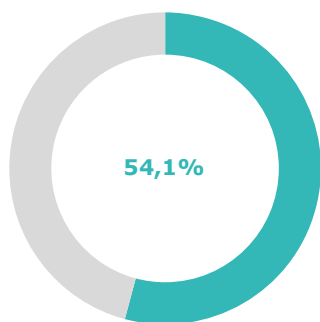


GRAPHIQUES INDEMNISATION ET MINIMA SOCIAUX

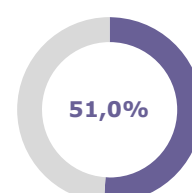
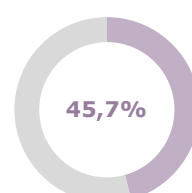
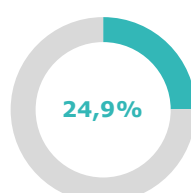
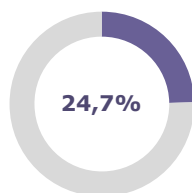
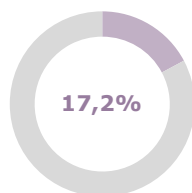
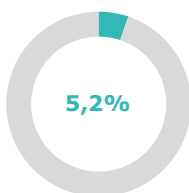
LÉGENDE :

- Ensemble des demandeurs en cat. ABC
- - Dont inscrits en cat. A + 12 mois durant les 15 derniers
- - Dont inscrits en cat. A + 24 mois durant les 27 derniers

LECTURE : 54,1% de l'ensemble de la DEFM ABC est indemnisée. Cette population représente 20,5% pour les demandeurs en cat. A + 12 mois pendant les 15



DEMANDEURS INDEMNISÉS



BÉNÉFICIAIRES DE L' ASS

BÉNÉFICIAIRES DU RSA

Directeurs de la publication
Martine CHONG-WA NUMERIC - Jean-Marc VIOLEAU

Responsable de la rédaction
Vincent RAGOT

Conception et réalisation

Service Statistiques, Etudes et Evaluation - Gaëtan COIRIER

Pôle emploi Pays de la Loire
1 rue de la Cale Crucy
44100 Nantes

WWW.POLE-EMPLOI.ORG

