



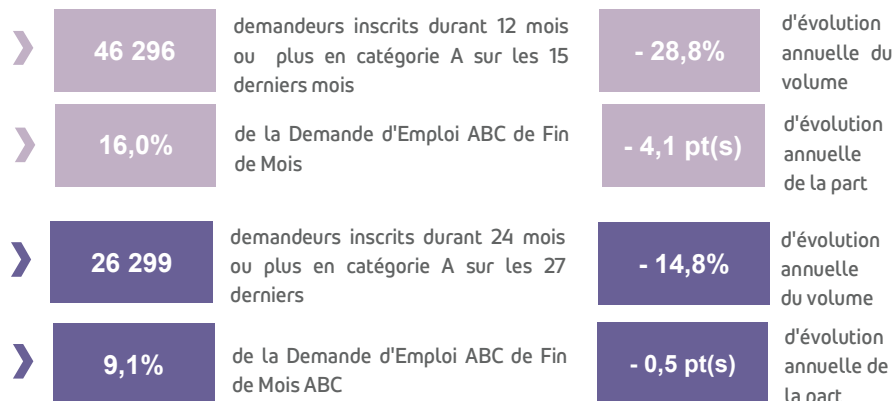
STATISTIQUES ET INDICATEURS

LES DEMANDEURS ÉLOIGNÉS DE L'EMPLOI

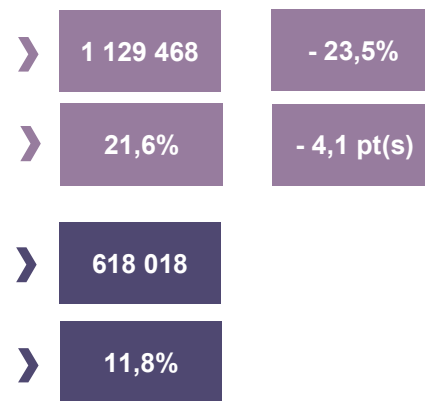
SITUATION AU 1^{ER} TRIMESTRE 2022 - RÉGION PAYS DE LA LOIRE

I - VOLUME ET ÉVOLUTION

RÉGION PAYS DE LA LOIRE



FRANCE MÉTROPOLITAINE



COMPARAISONS TERRITORIALES

	Ensemble des demandeurs en cat. ABC à fin mars 22	Dont inscrits en cat. A 12 mois durant les 15 derniers mois			Dont inscrits en cat. A 24 mois durant les 27 derniers mois	
	Volume	Volume	Part dans DEFM ABC	Evolution / mars 21	Volume	Part dans DEFM ABC
Auvergne-Rhone-Alpes	599 010	117 139	19,6%	- 24,5%	60 926	10,2%
Bourgogne-Franche-Comte	201 877	37 499	18,6%	- 24,5%	19 756	9,8%
Bretagne	243 656	40 090	16,5%	- 26,7%	21 451	8,8%
Centre-Val De Loire	201 623	38 587	19,1%	- 23,7%	21 343	10,6%
Corse	21 199	3 200	15,1%	- 42,3%	1 467	6,9%
Grand Est	425 754	101 277	23,8%	- 21,2%	56 991	13,4%
Hauts-De-France	527 685	125 713	23,8%	- 62,2%	71 428	13,5%
Ile De France	973 971	267 349	27,4%	+ 62,6%	148 097	15,2%
Normandie	252 151	50 339	20,0%	- 27,1%	28 248	11,2%
Nouvelle-Aquitaine	466 587	78 769	16,9%	- 27,1%	40 543	8,7%
Occitanie	554 135	122 055	22,0%	- 22,2%	67 836	12,2%
Pays De La Loire	288 917	46 296	16,0%	-28,8%	26 299	9,1%
Provence Alpes Cote D'Azur	461 441	101 155	21,9%	- 25,5%	53 633	11,6%
France Metropolitaine	5 218 190	1 129 468	21,6%	- 23,5%	618 018	11,8%

MÉTHODOLOGIE

Les demandeurs éloignés de l'emploi sont identifiés comme ceux inscrits au moins 12 mois sans activité au cours des 15 derniers mois, parmi les demandeurs d'emploi de catégorie ABC. Parmi eux certains cumulent jusqu'à 24 mois au cours des 27 derniers. Ces deux indicateurs visent à mieux décrire les demandeurs d'emploi de longue durée n'ayant pas ou peu exercé d'activité. Ils sont calculés à partir du Fichier Historique des demandeurs d'emploi (FHA) produit par Pôle emploi. Ils viennent en complément de l'indicateur d'ancienneté d'inscription présenté dans la publication mensuelle.

II - CARACTÉRISTIQUES DES DEMANDEURS

GRAPHIQUES

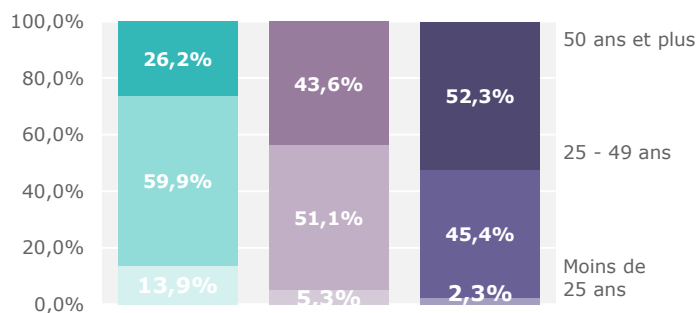
DONNÉES SOCIO-DEMO

LÉGENDE :
■ Ensemble des demandeurs en cat. ABC
■ - Dont inscrits en cat. A + 12 mois durant les 15 derniers
■ - Dont inscrits en cat. A + 24 mois durant les 27 derniers

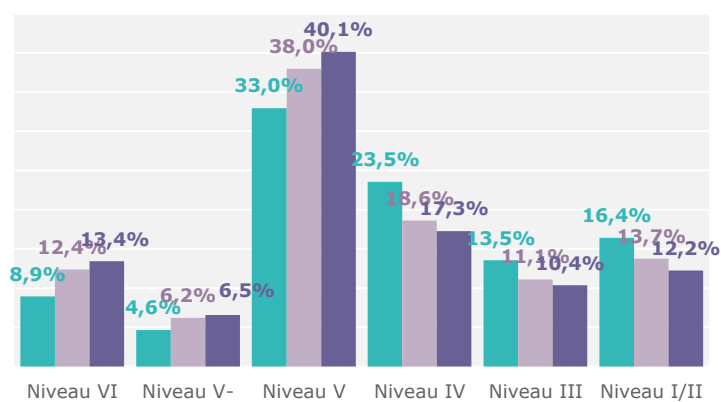
LECTURE : 26,2% de l'ensemble de la DEFM ABC est âgée de 50 ans ou plus. Cette population représente 43,6% pour les demandeurs en cat. A + 12 mois pendant les 15



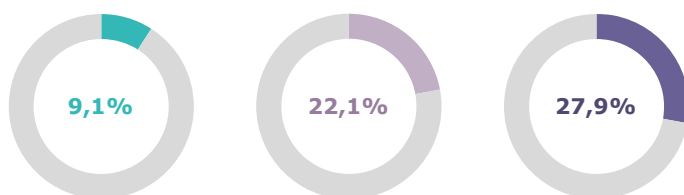
RÉPARTITION PAR SEXE



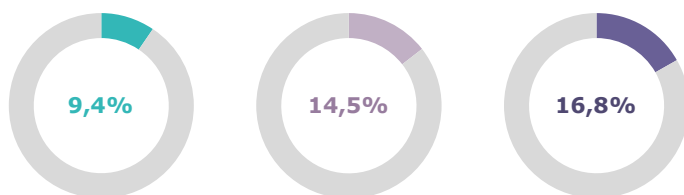
RÉPARTITION PAR ÂGE



RÉPARTITION PAR NIVEAU DE FORMATION



PART DES BÉNÉFICIAIRES DE L'OBLIGATION D'EMPLOI



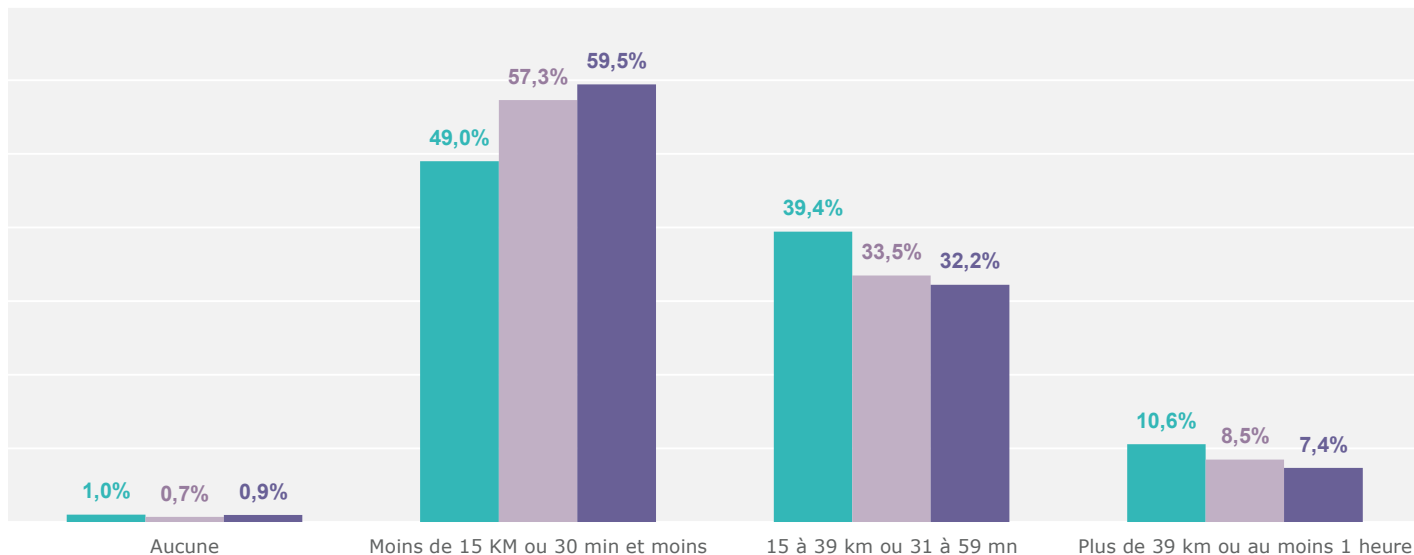
PART DES RÉSIDENTS EN QPV

GRAPHIQUES

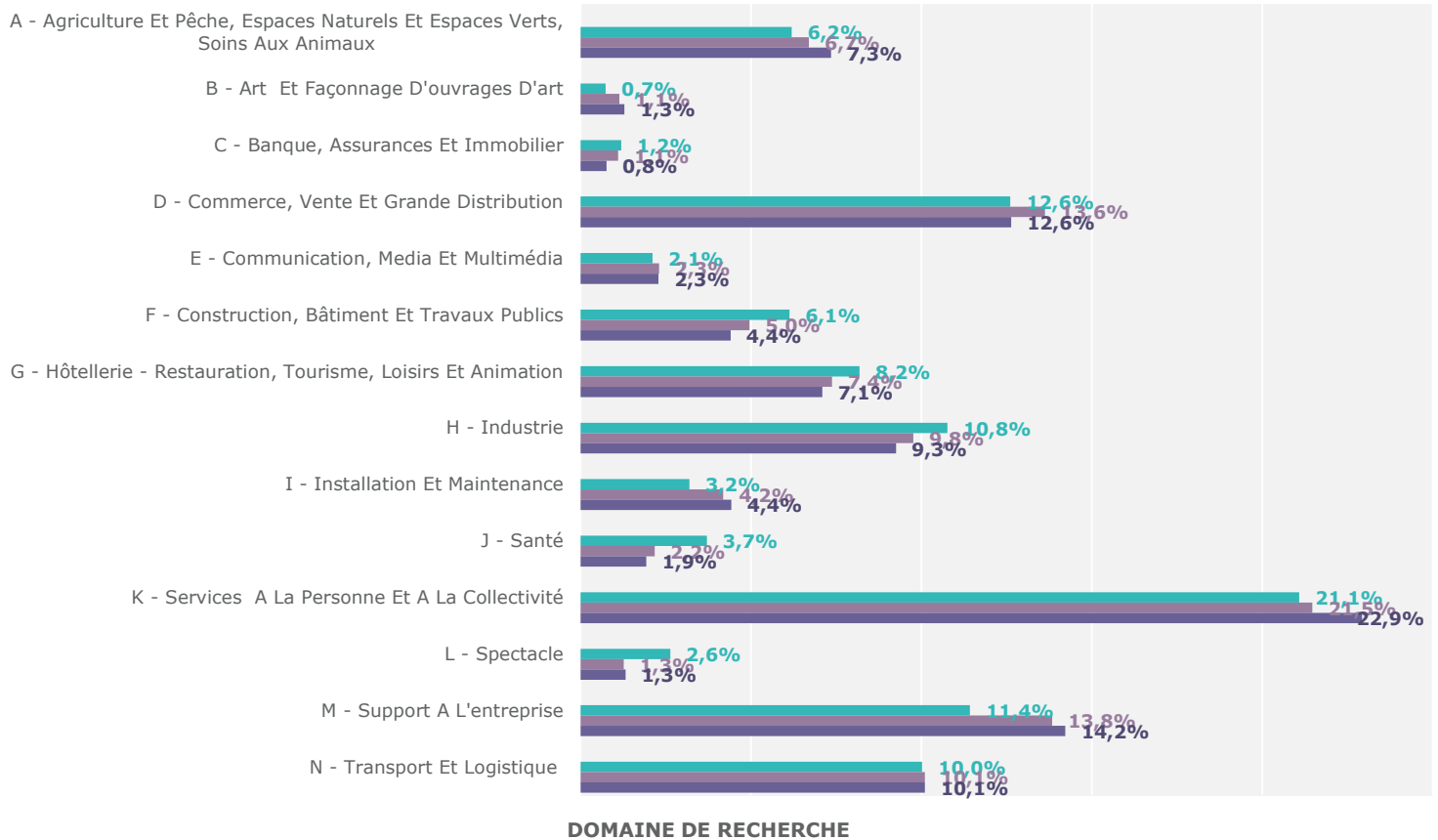
RECHERCHE D'EMPLOI

LÉGENDE :
■ Ensemble des demandeurs en cat. ABC
■ - Dont inscrits en cat. A + 12 mois durant les 15 derniers
■ - Dont inscrits en cat. A + 24 mois durant les 27 derniers

LECTURE : 49,0% de l'ensemble de la DEFM ABC est seulement mobile à moins de 15 km ou 30 min. Cette population représente 57,3% pour les demandeurs



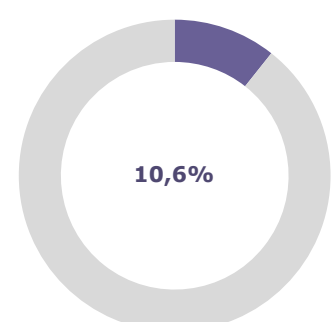
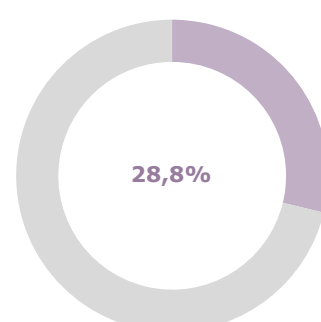
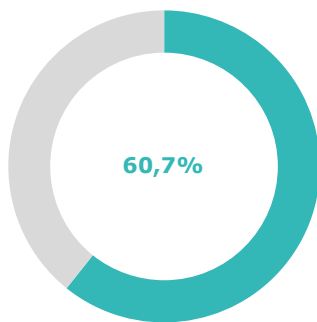
MOBILITÉ DES DEMANDEURS D'EMPLOI



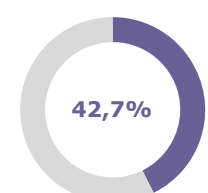
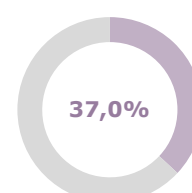
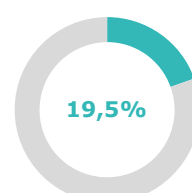
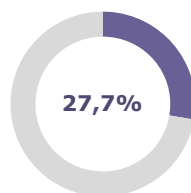
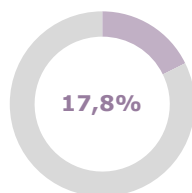
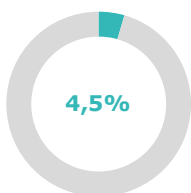
GRAPHIQUES INDEMNISATION ET MINIMA SOCIAUX

LÉGENDE : Ensemble des demandeurs en cat. ABC
 - Dont inscrits en cat. A + 12 mois durant les 15 derniers
 - Dont inscrits en cat. A + 24 mois durant les 27 derniers

LECTURE : 60,7% de l'ensemble de la DEFM ABC est indemnisée. Cette population représente 28,8% pour les demandeurs en cat. A + 12 mois pendant les 15



DEMANDEURS INDEMNISÉS



BÉNÉFICIAIRES DE L' ASS

BÉNÉFICIAIRES DU RSA

Directeurs de la publication
 Martine CHONG-WA NUMERIC - Jean-Marc VIOLEAU

Responsable de la rédaction
 Vincent RAGOT

Conception et réalisation

Service Statistiques, Etudes et Evaluation - Gaëtan COIRIER

Pôle emploi Pays de la Loire
 1 rue de la Cale Crucy
 44100 Nantes

WWW.POLE-EMPLOI.ORG

