



STATISTIQUES ET INDICATEURS

LES ENTRÉES EN FORMATION DES DEMANDEURS D'EMPLOI

4^{ème} Trimestre 2021



Au 4^{ème} trimestre 2021, on compte 19 588 entrées en formation de demandeurs d'emploi inscrits à Pôle emploi. Ce nombre d'entrées en formation augmente de +16,4% sur un an.

19 588 entrées en formation au 4^{ème} trimestre 2021, soit +16,4% par rapport au 4^{ème} trimestre 2020.

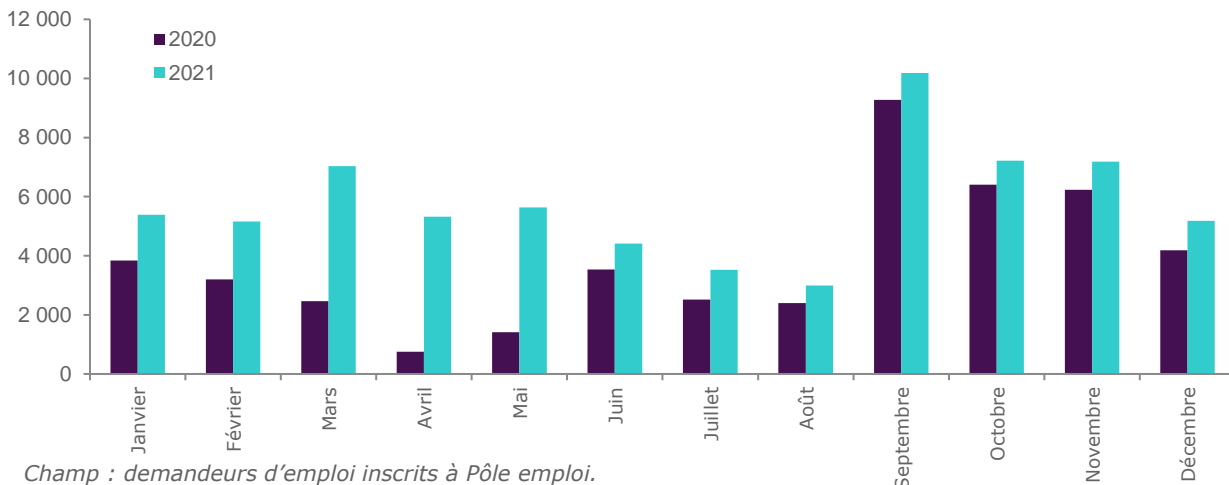
Entre octobre et décembre 2021, nous comptabilisons **19 588** entrées en formation de demandeurs d'emploi inscrits à Pôle emploi, soit une hausse franche de **+16,4%** par rapport au même trimestre de l'année précédente.

Par rapport au 3^{ème} trimestre 2021, le nombre d'entrées en formation a fortement progressé **(+17,3%)** au cours de ce 4^{ème} trimestre 2021.

Sur les 12 mois de l'année 2021, **69 239** entrées en formation ont été comptabilisées à fin décembre 2021.

GRAPHIQUE 1 :

ENTRÉES EN FORMATION DES DEMANDEURS D'EMPLOI



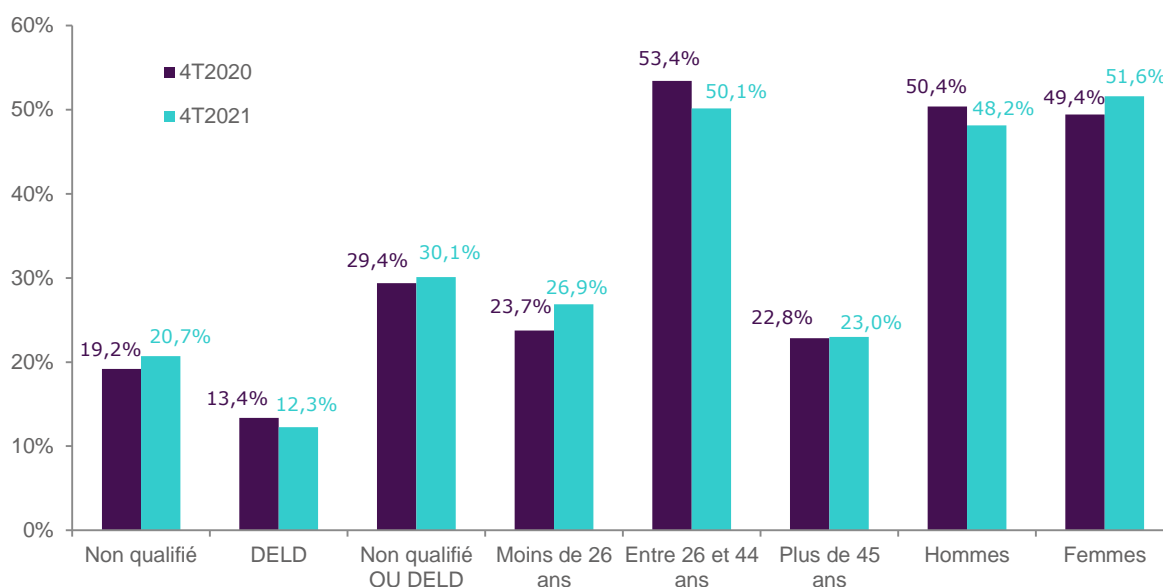
Champ : demandeurs d'emploi inscrits à Pôle emploi.

La part des demandeurs d'emploi non qualifiés dans les entrées en formation progresse

La part des demandeurs d'emploi de longue durée entrés en formation entre le 4^{ème} trimestre 2020 et le 4^{ème} trimestre 2021 diminue de **-1,1** point (*graphique 2*), alors que celle des demandeurs d'emploi non qualifiés progresse de **+1,5** point. La progression est deux fois moins importante pour les non qualifiés ou DELD (**+0,7** points). Les demandeurs d'emploi de moins de 26 ans et les femmes voient également leur représentativité fortement augmenter par rapport à 2020, avec respectivement **+3,2** points et **+2,2** points.

Alors que les demandeurs d'emploi de plus de 45 ans entrés en formation sont restés quasi stable, deux autres profils ont vu leur représentativité baisser : les demandeurs d'emploi âgés entre 26 et 44 ans (**-3,3** points) et les hommes (**-2,2%** points).

GRAPHIQUE 2 : CARACTÉRISTIQUE DES DEMANDEURS D'EMPLOI ENTRÉS EN FORMATION



Champ : demandeurs d'emploi inscrits à Pôle emploi.

Non qualifié : (niveau de formation inférieur à BEP, CAP ou égal à BEP, CAP mais sans diplôme obtenu)

DELD : demandeurs d'emploi de longue durée (au moins 12 mois en catégorie A au cours des 15 derniers mois précédant l'entrée en formation).

Non qualifié ou DELD : demandeurs d'emploi non qualifiés ou de longue durée.

En moyenne, l'entrée en formation des demandeurs d'emploi se fait dans les 11 mois suivant l'inscription à Pôle emploi

Pour un quart des demandeurs d'emploi entrés en formation au 4^{ème} trimestre 2021, cette entrée a lieu dans les deux mois suivant leur inscription sur les listes de demandeurs d'emploi (*tableau 1*). Pour la moitié d'entre eux, l'entrée en formation se produit dans les 5 premiers mois qui suivent l'inscription. 2 entrées en formation sur 10 concerne des demandeurs d'emploi inscrits depuis 13 mois environ.

L'ancienneté en inscription avant l'entrée en formation augmente avec l'âge. En moyenne, les demandeurs d'emploi de moins de 20 ans entrant en formation le font dans les **87 premiers jours** après leur inscription; cette moyenne monte à **423** jours pour ceux âgés de 45 à 49 ans et atteint **572** jours pour les demandeurs d'emploi âgés de 55 ans et plus.

A l'inverse, plus le demandeur d'emploi entré en formation est jeune, plus la durée du plan de formation est élevée. Un quart des 20-24 ans entre sur des formations de **794** heures ou plus. La durée moyenne de formation, supérieure à **807** heures pour les moins de 20 ans, diminue fortement avec l'âge pour atteindre **373** heures pour les 55 ans ou plus. La durée de formation est supérieure pour les femmes (**634** heures) par rapport à celle des hommes (**580** heures) en moyenne (*tableau 1*).

TABLEAU 1 :

ANCIENNETÉ AVANT L'ENTRÉE EN FORMATION ET DURÉE DE LA FORMATION SELON L'AGE ET LE SEXE - 4^{ème} TRIMESTRE 2021

Age à l'entrée	Ancienneté avant l'entrée en formation (en jours)				Durée prévue du plan de formation (en heures)			
	Moyenne	1er quartile	médiane	4 ^{ème} quartile	Moyenne	1er quartile	médiane	4 ^{ème} quartile
Moins de 20 ans	87	21	54	103	807	294	644	1 050
20-24 ans	181	33	87	228	794	217	518	1 050
25-29 ans	280	50	142	374	607	175	400	900
30-34 ans	313	65	166	400	593	175	400	910
35-39 ans	384	74	189	472	551	175	400	854
40-44 ans	401	88	215	513	536	175	399	840
45-49 ans	423	80	211	480	514	162	399	812
50-55 ans	511	94	254	664	510	147	399	819
55 ans et plus	572	107	266	725	373	77	300	480
Hommes	312	50	140	371	580	175	434	910
Femmes	337	59	154	413	634	175	400	900
Ensemble	325	55	148	397	608	175	400	907

Champ : demandeurs d'emploi inscrits à Pôle emploi.

Lecture : au 4^{ème} trimestre 2021, l'ancienneté en inscription avant la formation est de 21 jours pour un quart des personnes âgées de moins de 20 ans, elle est supérieure à 103 jours pour un autre quart. La durée moyenne de la formation est inférieure à 294 heures pour un quart des moins de 20 ans ; elle est supérieure à 1 050 heures pour un autre quart.

Source : Pôle emploi, fichier des entrées en formation.

Les autres types de formation (financement par le bénéficiaire, Etat, collectivités...) représentent plus de la moitié des formations au 4^{ème} trimestre 2021

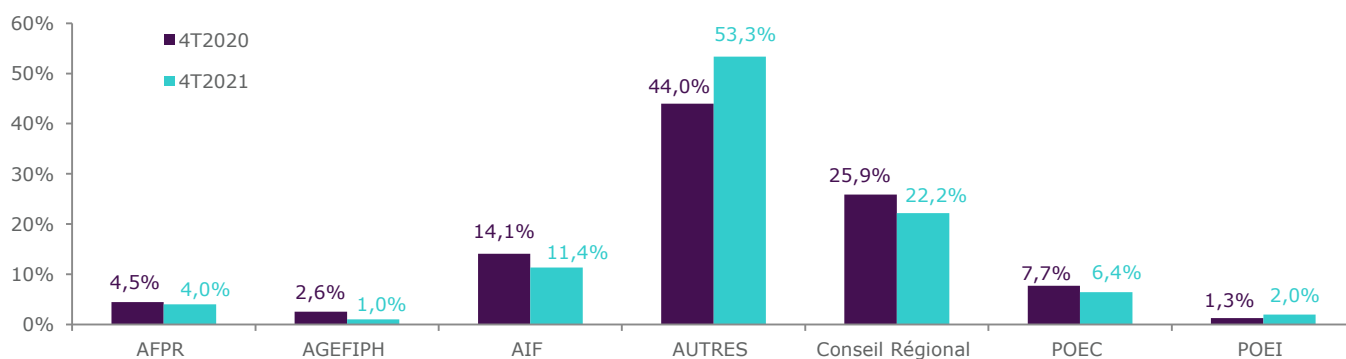
Les autres formations (financement par le bénéficiaire, Etat, collectivités...) sont en forte hausse (+9,3 points) et représentent plus de la moitié de toutes les formations (53,3%).

Les formations financées par le conseil régional (22,2% du total) diminuent (-3,7 points), de même que les Préparations Opérationnelles à l'Emploi (POE) Collectives (-1,3 point) au 4^{ème} trimestre 2021.

Par rapport à 2020, la part des AIF est en diminution (-2,7 points) et atteint 11,4% des formations au 4^{ème} trimestre 2021. Les AFPR (4,0% des formations) enregistrent également une légère baisse (-0,5 point). A l'inverse, les Préparations Opérationnelles à l'Emploi (POE) Individuelles progressent (+0,7 point) mais restent minoritaires (2% des formations), tout comme celles type "AGEFIPH" (1% des formations).

TABLEAU 2 :

RÉPARTITION DES ENTRÉES EN FORMATION SELON LE TYPE DE FORMATION



Champ : demandeurs d'emploi inscrits à Pôle emploi.

Source : Pôle emploi, fichier des entrées en formation.

2 champs de formation regroupent 3 entrées en formation sur 10 des demandeurs d'emploi

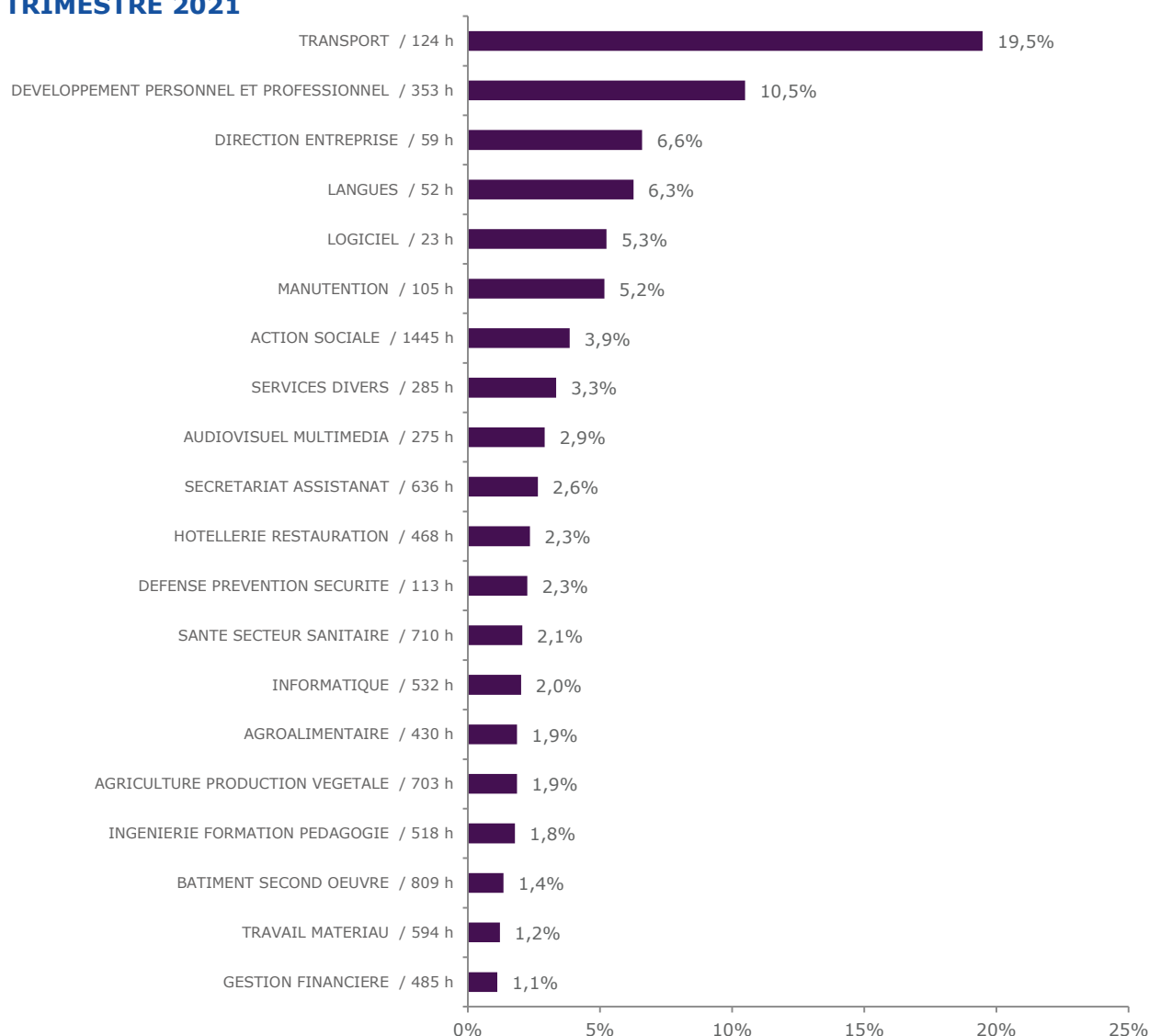
Vingt champs de formation regroupent **83,9%** des entrées en formation (*graphique 3*). **30%** de celles-ci sont concentrées dans deux champs : le transport (**19,5%**) et le développement personnel et professionnel (**10,5%**). On retrouve ensuite les domaines de la direction entreprise (**6,6%**) et des langues (**6,3%**), avec des durées de formation peu importantes (respectivement **59 et 52 heures** en moyenne).

En effet, il existe une forte variation dans les durées de formation en fonction des champs de formation. Ainsi, les formations de l'action sociale, du Bâtiment second oeuvre, de la santé secteur sanitaire et de l'agriculture production végétale sont beaucoup les plus longues, avec des durées moyennes respectives de **1 445, 809, 710 et 703 heures**.

De même, les formations dans le secrétariat assistantat, le travail des matériaux, l'informatique et l'ingénierie formation pédagogique sont généralement plus longues, avec plus de **500 heures** en moyenne.

GRAPHIQUE 3 :

PART ET DUREE MOYENNE DES FORMATIONS PAR CHAMP DE FORMATION - 4^{ème} TRIMESTRE 2021



Champ : demandeurs d'emploi inscrits à Pôle emploi.

Lecture : le champ de formation « Transport » regroupe 19,5% des entrées en formation au 4^{ème} trimestre 2021. La durée moyenne des formations y est de 124 heures.

Note : Seuls les 20 premiers champs de formation sont présentés ici (soit 83,9% des entrées en formation).

Source : Pôle emploi, fichier des entrées en formation.

80% des formations répondent à quatre objectifs

Le principal objectif des formations est la certification (*voir ci-dessous*), il concerne plus de la moitié des entrées (**51,2%**). Cet objectif affiche une durée moyenne de formation plus élevée que la moyenne (**472 heures** contre **350 heures** en moyenne pour l'ensemble des objectifs).

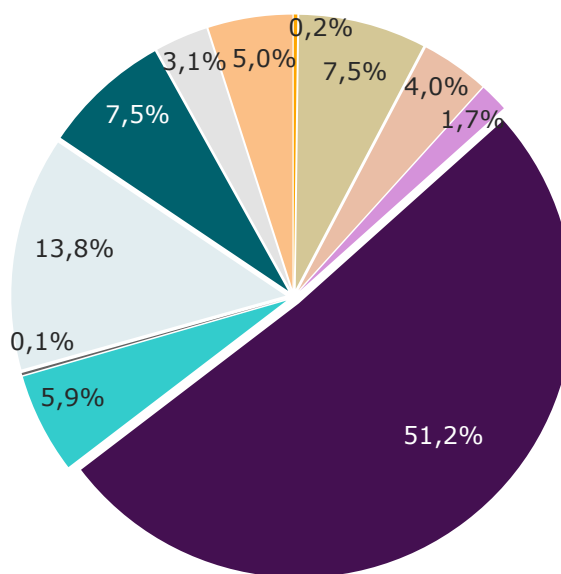
13,8% des formations concerne un perfectionnement et un élargissement des compétences, avec une durée moyenne de formation inférieure à l'ensemble (**69 heures**).

Les deux autres principaux objectifs sont la (re)mobilisation, aide à l'élaboration de projet professionnel (**7,5%** pour **411 heures**) et la professionnalisation (**7,5%** pour **321 heures**).

Les durées moyennes de formation vont de **69 heures** pour le perfectionnement et l'élargissement des compétences à **472 heures** pour la certification.

GRAPHIQUE 4 : PART ET DUREE MOYENNE DES FORMATIONS PAR OBJECTIF DE FORMATION - 4^{ème} TRIMESTRE 2021

- Non déterminé / , h
- (Re)mobilisation, aide à l'élaboration de projet professionnel / 411 h
- Adaptation poste travail AFPR / 401 h
- Adaptation poste travail POE / 307 h
- Certification / 472 h
- Création d'entreprise / 85 h
- Non concerné / 1214 h
- Perfectionnement, élargissement des compétences / 69 h
- Professionnalisation / 321 h
- Préparation à la qualification / 130 h
- Remise à niveau, maîtrise des savoirs de base, initiation / 88 h



Champ : demandeurs d'emploi inscrits à Pôle emploi.
Source : Pôle emploi, fichier des entrées en formation.

Les objectifs de formation

Certification : cette catégorie comprend l'ensemble des formations sanctionnées par les passages d'une certification (diplôme, titre, certificat de qualification professionnelle).

Professionnalisation : les objectifs des formations professionnalisantes sont très proches de ceux des formations certifiantes professionnelles, mais ces formations ne donnent lieu à aucun diplôme, titre ou certificat inscrit au RNCP.

Pré-qualification : cette catégorie comprend les formations qui préparent à l'entrée dans toute formation qualifiante (i.e. certifiante ou professionnalisante), quel que soit le niveau.

Remise à niveau, maîtrise des savoirs de base, initiation : il s'agit là de stages de remise à niveau ou d'initiation à des compétences ou techniques transversales à une large gamme de métiers.

Mobilisation, aide à l'élaboration de projet professionnel : cette catégorie rassemble l'ensemble

des stages visant à analyser les perspectives d'orientation des stagiaires en tenant compte de leurs motivations, de leurs capacités professionnelles, ainsi que des difficultés sociales qu'ils ont éventuellement rencontrées.

Perfectionnement, élargissement des compétences : les formations de cette catégorie s'adressent à un public de personnes déjà opérationnelles dans leur activité professionnelle occupée ou recherchée, mais qui désirent approfondir leurs compétences ou acquérir des compétences supplémentaires.

Des formations concentrées en Loire-Atlantique

La répartition des entrées en formation suit la répartition habituelle observée sur les autres indicateurs socio-économiques.

La Loire-Atlantique comptabilise près de **6 355** entrées en formations, soit **32,4%** du total.

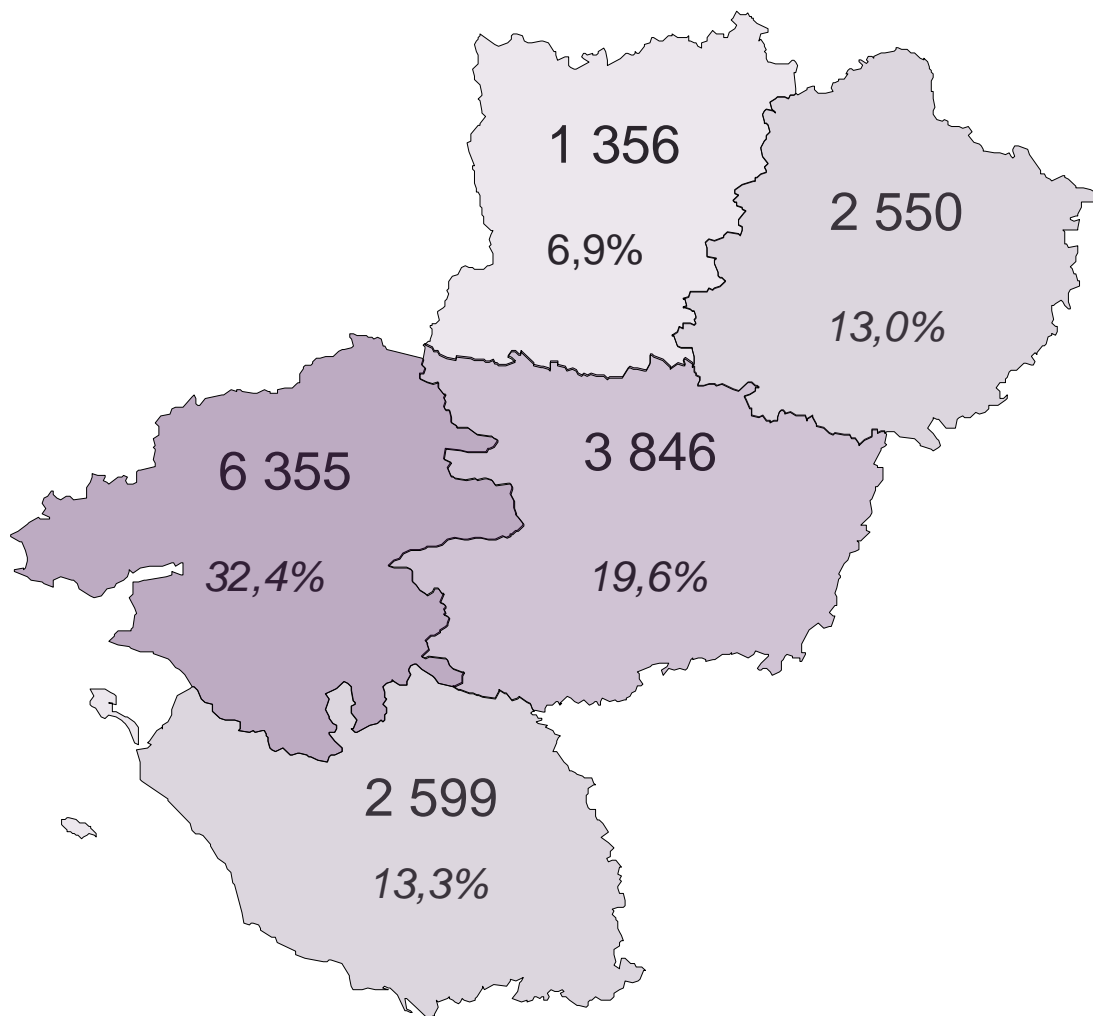
Le Maine-et-Loire arrive en second avec près de **3 846** entrées en formation, soit **19,6%** du total.

La Vendée et la Sarthe affichent des niveaux identiques avec respectivement **2 599** et **2 550** entrées en formation, représentant chacune **13,3%** et **13,0%** du total.

Enfin, la Mayenne enregistre **1 356** entrées en formation, soit **6,9%** du total régional.

CARTE 1 :

RÉPARTITION DES ENTRÉES EN FORMATION PAR DÉPARTEMENT - 4^{ème} TRIMESTRE 2021



Champ : demandeurs d'emploi inscrits à Pôle emploi.

Source : Pôle emploi, fichier des entrées en formation.

ENCADRÉ N°1

Sources et définitions

Les données ici présentées sont calculées à partir du Fichier des entrées en formation de Pôle emploi. Ce fichier statistique est constitué à partir des deux types d'informations suivantes disponibles dans le système d'information opérationnel de Pôle emploi :

- les Attestations d'Entrée en Stage (AES) correspondant à une entrée dans un nouveau plan de formation.
- les transferts de demandeurs d'emploi en catégorie D d'inscription pour motif de formation sans AES.

Les types de formation

Action de Formation Préalable au Recrutement (**AFPR**) et Préparation Opérationnelle à l'Emploi Individuelle (**POE individuelle**) : d'une durée maximale de 400 heures, ces formations permettent au demandeur d'emploi d'acquérir des compétences nécessaires pour occuper un emploi correspondant à une offre déposée par une entreprise à Pôle emploi. Le projet d'embauche de l'employeur détermine l'aide mobilisable : CDI ou contrat d'au moins 12 mois pour la POEI, contrat de 6 à moins de 12 mois pour l'AFPR.

Action de Formation Conventionnée (**AFC**) : l'action de formation conventionnée par Pôle emploi vise à développer les compétences des demandeurs d'emploi inscrits, en particulier ceux de faible niveau de qualification et/ou en reconversion, pour répondre aux besoins de recrutement des entreprises.

Aide Individuelle à la Formation (**AIF**) : elle est attribuée par Pôle emploi pour financer une formation professionnelle nécessaire au retour à l'emploi ou à la création d'entreprise lorsque les autres dispositifs ne peuvent être mobilisés.

Autre formation prescrite mais non financée par Pôle emploi : il s'agit principalement des formations financées par les Conseils régionaux et de la Préparation Opérationnelle à l'Emploi Collective, financée par les OPCO. La **POE collective** concerne les programmes conduisant à la découverte des métiers d'un secteur ou d'acquérir les compétences requises pour occuper des emplois correspondant à des besoins identifiés par un accord de branche. Au contraire de la POE individuelle, la POE collective n'est pas soumise à l'obligation d'un dépôt d'offre d'emploi préalable à la mise en oeuvre de la formation.

La rémunération des demandeurs d'emploi en formation

Plusieurs dispositifs de rémunération existent pour les demandeurs d'emploi :

- Les demandeurs d'emploi ayant un droit ouvert à l'Allocation de retour à l'emploi (ARE) de l'Assurance chômage bénéficient pendant leur formation de l'ARE-formation (**AREF**). D'un montant équivalent à l'ARE, celle-ci est versée dans la limite de la durée des droits restants. Si les droits ARE ne couvrent pas toute la durée de la formation, le DE peut être indemnisé après la fin de droits en Rémunération de fin de formation (RFF), si la formation est éligible à cette allocation, ou en ASS-F (allocation de solidarité spécifique formation) s'il satisfait aux conditions d'admission de l'ASS.

- Les demandeurs d'emploi non indemnisés avant l'entrée en formation peuvent, s'ils suivent une formation conventionnée par Pôle emploi, bénéficier de la Rémunération de Formation Pôle Emploi (**RFPE**). Le montant de celle-ci dépend de la durée de la formation et de la situation personnelle du demandeur d'emploi.

- Les demandeurs d'emploi en formation peuvent aussi, sous certaines conditions, bénéficier de rémunérations versées par les Conseils régionaux (Rémunération publique de stage - RPS).

Directeurs de la publication :
Martine CHONG-WA NUMERIC – Jean-Marc VIOLEAU

Responsable de la rédaction :
Vincent RAGOT

Conception et réalisation :
Service SEE

Contact : statsPDL@pole-emploi.fr

Pôle emploi Pays de la Loire
1 rue de la Cale Crucy
44100 Nantes



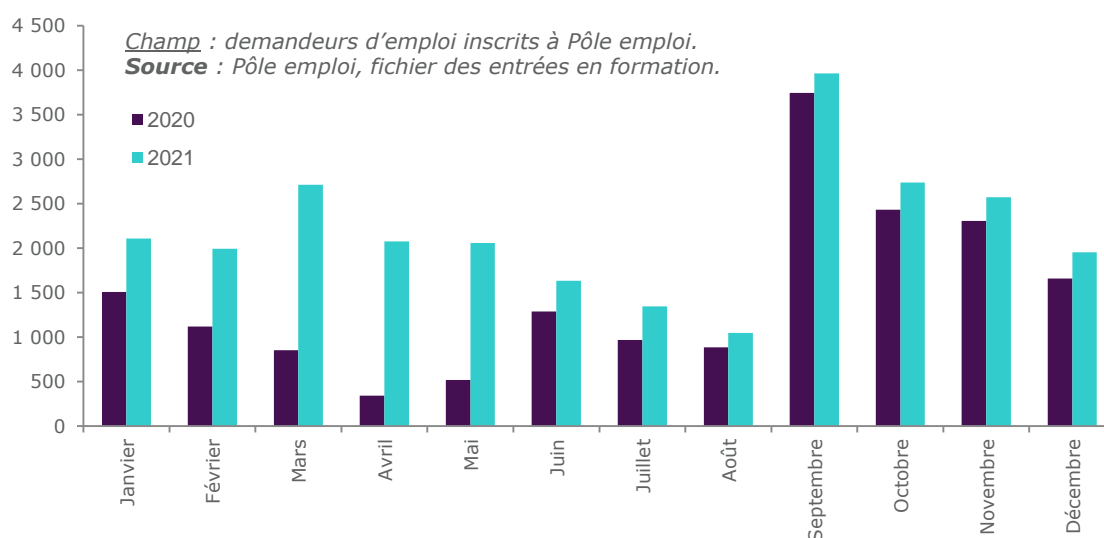


STATISTIQUES ET INDICATEURS

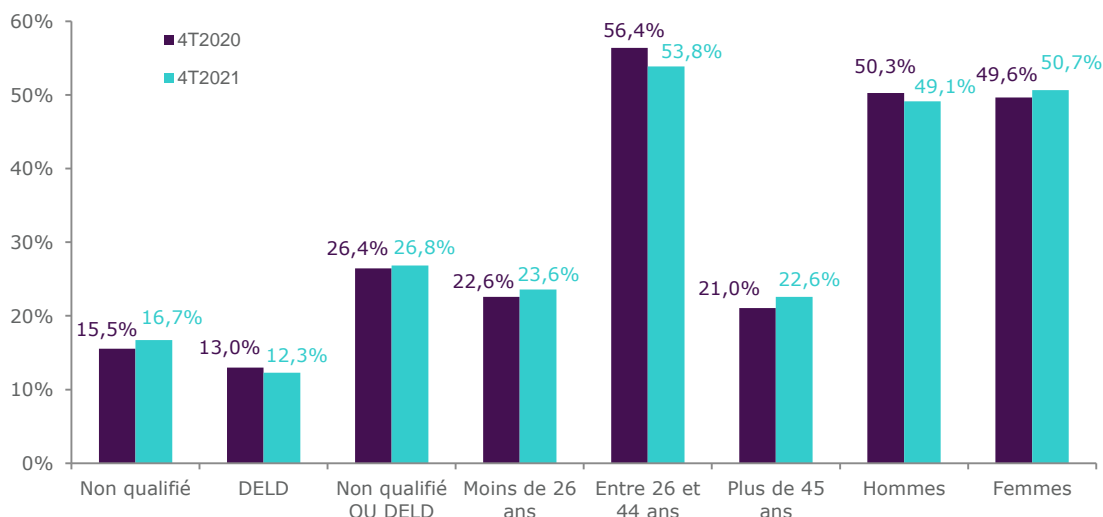
LES ENTRÉES EN FORMATION DES DEMANDEURS D'EMPLOI - LOIRE-ATLANTIQUE

4^{ème} Trimestre 2021

GRAPHIQUE 1 :
ENTRÉES EN FORMATION DES DEMANDEURS D'EMPLOI



GRAPHIQUE 2 :
CARACTÉRISTIQUES DES DEMANDEURS D'EMPLOI ENTRÉS EN FORMATION



Champ : demandeurs d'emploi inscrits à Pôle emploi.

Non qualifié : (niveau de formation inférieur à BEP,CAP ou égal à BEP,CAP mais sans diplôme obtenu)

DELD : demandeurs d'emploi de longue durée (au moins 12 mois en catégorie A au cours des 15 derniers mois précédant l'entrée en formation).

Non qualifié ou DELD : demandeurs d'emploi non qualifié ou de longue durée.

TABLEAU 1 :

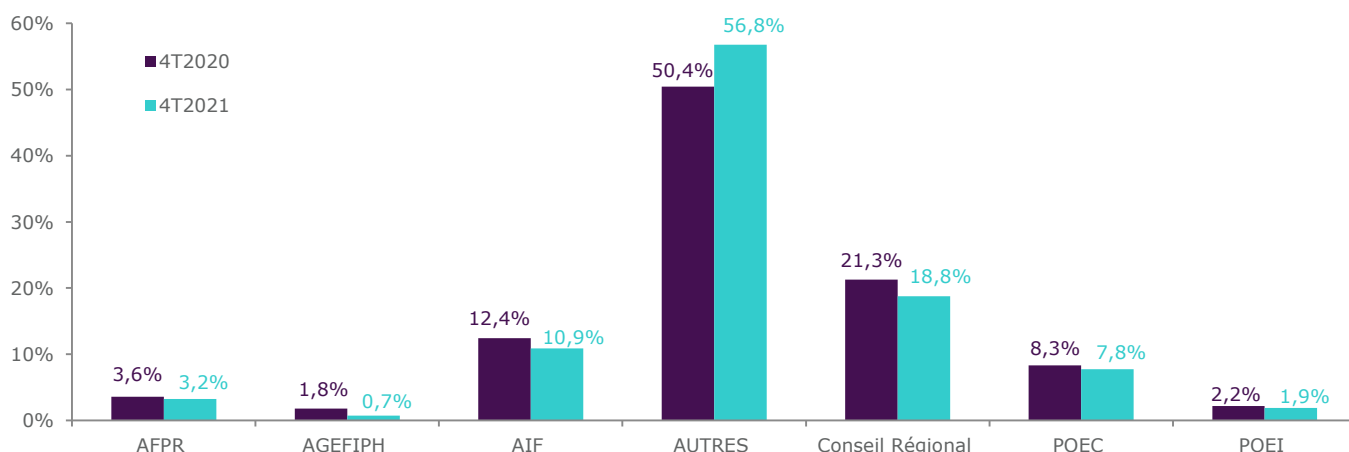
ANCIENNETÉ AVANT L'ENTRÉE EN FORMATION ET DURÉE DE LA FORMATION SELON L'ÂGE ET LE SEXE - 4^{ème} TRIMESTRE 2021

Age à l'entrée	Ancienneté avant l'entrée en formation (en jours)				Durée prévue du plan de formation (en heures)			
	Moyenne	1er quartile	médiane	4ème quartile	Moyenne	1er quartile	médiane	4ème quartile
Moins de 20 ans	85	21	54	96	1 034	329	900	1 225
20-24 ans	159	26	72	200	914	315	560	1 099
25-29 ans	272	55	138	368	636	182	399	910
30-34 ans	298	71	171	396	587	161	399	907
35-39 ans	377	75	188	444	522	140	399	805
40-44 ans	365	88	209	444	523	140	399	800
45-49 ans	452	94	237	519	526	150	399	800
50-55 ans	559	98	309	711	507	196	399	805
55 ans et plus	562	123	259	766	340	70	245	434
Hommes	307	49	140	365	591	197	400	884
Femmes	327	60	155	420	684	160	399	959
Ensemble	317	55	147	399	639	175	400	920

*Champ : demandeurs d'emploi inscrits à Pôle emploi.
Source : Pôle emploi, fichier des entrées en formation.*

TABLEAU 2 :

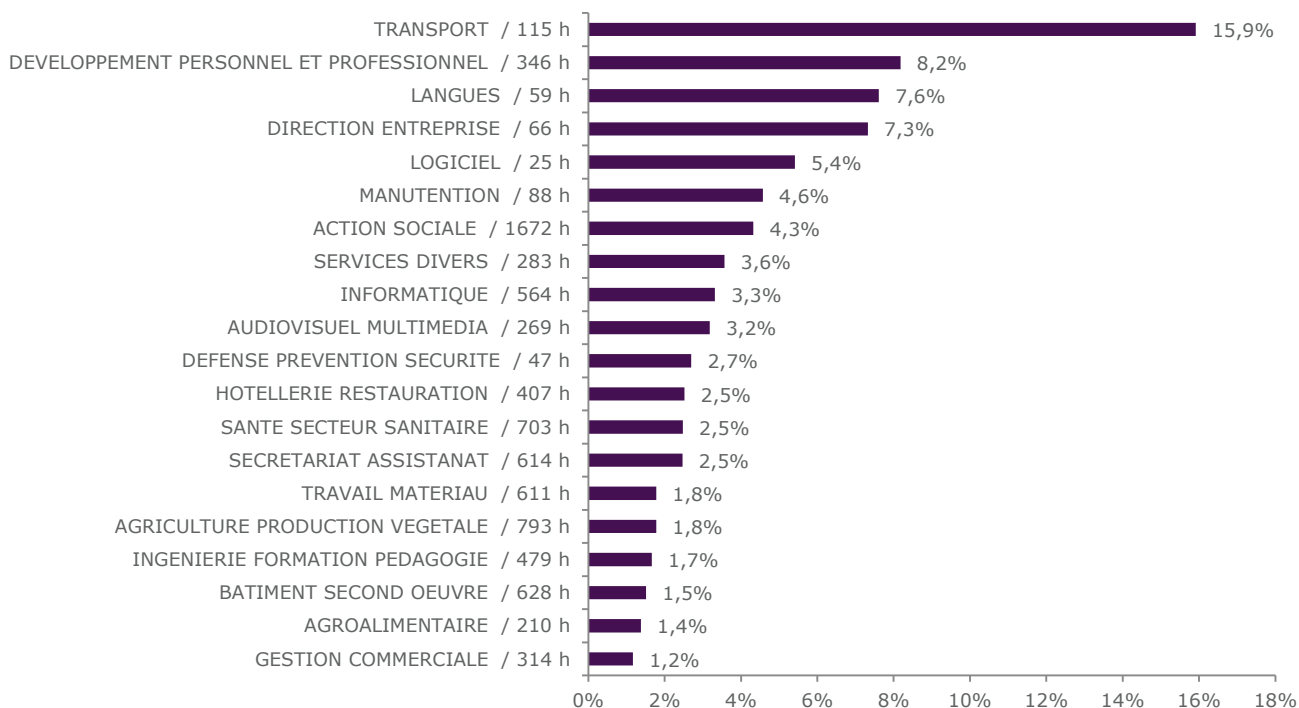
RÉPARTITION DES ENTRÉES EN FORMATION SELON LE TYPE DE FORMATION - 4^{ème} TRIMESTRE 2021



*Champ : demandeurs d'emploi inscrits à Pôle emploi.
Source : Pôle emploi, fichier des entrées en formation.*

GRAPHIQUE 3 :

PART ET DUREE MOYENNE DE FORMATION PAR CHAMP DE FORMATION - 4^{ème} TRIMESTRE 2021

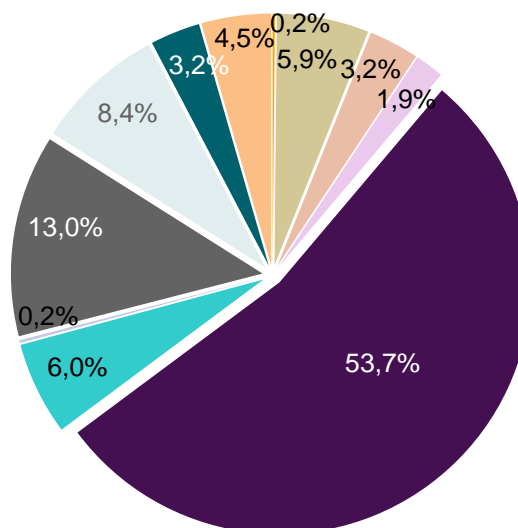


Champ : demandeurs d'emploi inscrits à Pôle emploi.
Source : Pôle emploi, fichier des entrées en formation.

GRAPHIQUE 4 :

PART ET DURÉE MOYENNE DE FORMATION PAR OBJECTIF DE FORMATION- 4^{ème} TRIMESTRE 2021

- Non déterminé / , h
- (Re)mobilisation, aide à l'élaboration de projet professionnel / 409 h
- Adaptation poste travail AFPR / 421 h
- Adaptation poste travail POE / 332 h
- Certification / 479 h
- Création d'entreprise / 71 h
- Non concerné / 918 h
- Perfectionnement, élargissement des compétences / 69 h
- Professionnalisation / 317 h
- Préparation à la qualification / 122 h
- Remise à niveau, maîtrise des savoirs de base, initiation / 82 h



Champ : demandeurs d'emploi inscrits à Pôle emploi.
Source : Pôle emploi, fichier des entrées en formation.

Directeurs de la publication :
Martine CHONG-WA NUMERIC – Jean-Marc VIOLEAU

Responsable de la rédaction :
Vincent RAGOT

Conception et réalisation :
Service SEE

Contact : statsPDL@pole-emploi.fr

Pôle emploi Pays de la Loire
 1 rue de la Cale Crucy
 44100 Nantes



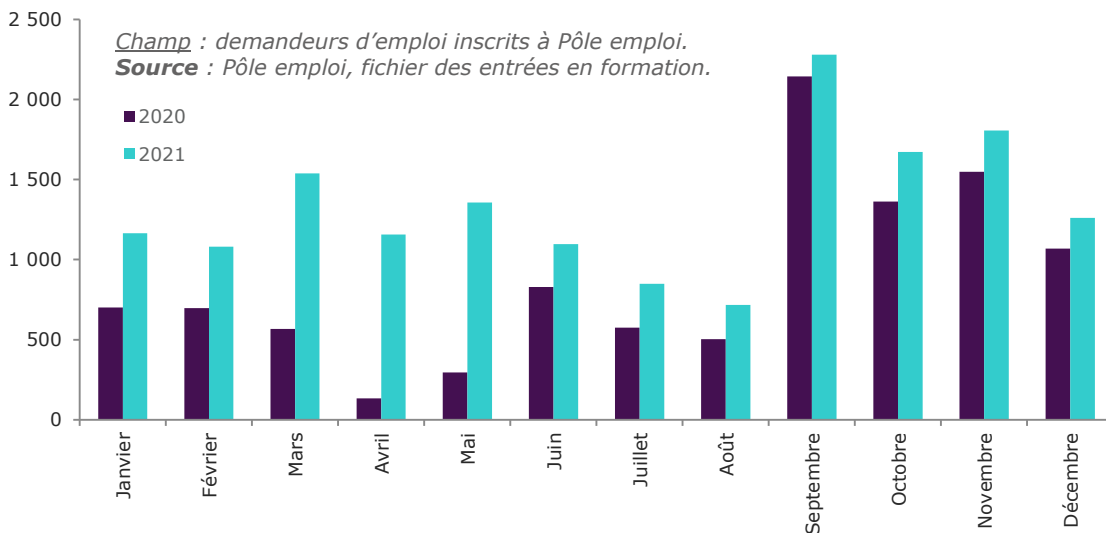


STATISTIQUES ET INDICATEURS

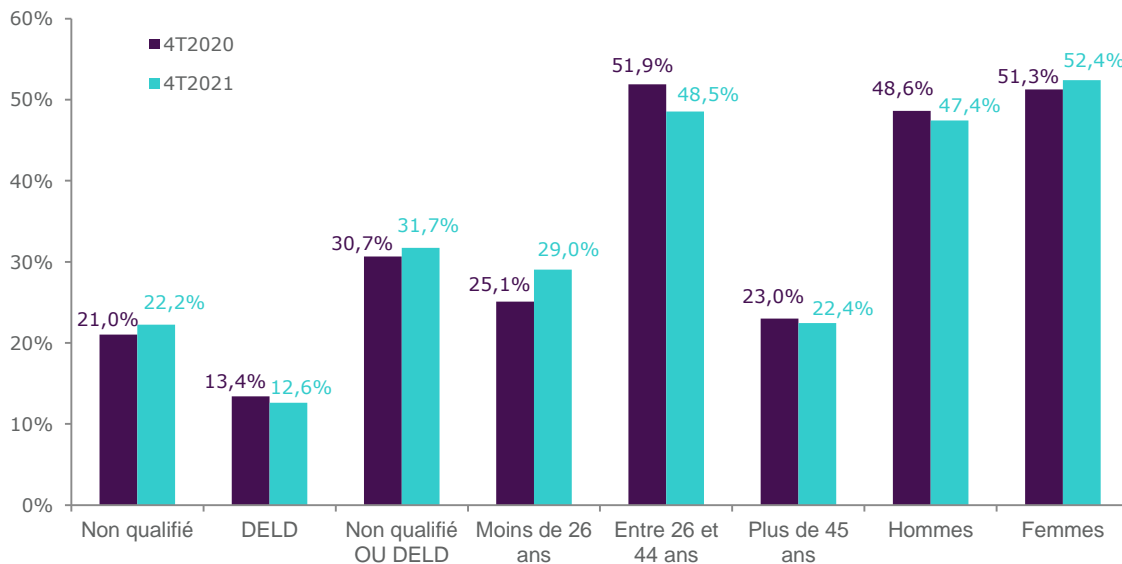
LES ENTRÉES EN FORMATION DES DEMANDEURS D'EMPLOI - MAINE-ET-LOIRE

4^{ème} Trimestre 2021

GRAPHIQUE 1 :
ENTRÉES EN FORMATION DES DEMANDEURS D'EMPLOI



GRAPHIQUE 2 :
CARACTÉRISTIQUES DES DEMANDEURS D'EMPLOI ENTRÉS EN FORMATION



Champ : demandeurs d'emploi inscrits à Pôle emploi.

Non qualifié : (niveau de formation inférieur à BEP,CAP ou égal à BEP,CAP mais sans diplôme obtenu)

DELD : demandeurs d'emploi de longue durée (au moins 12 mois en catégorie A au cours des 15 derniers mois précédant l'entrée en formation).

Non qualifié ou DELD : demandeurs d'emploi non qualifié ou de longue durée.

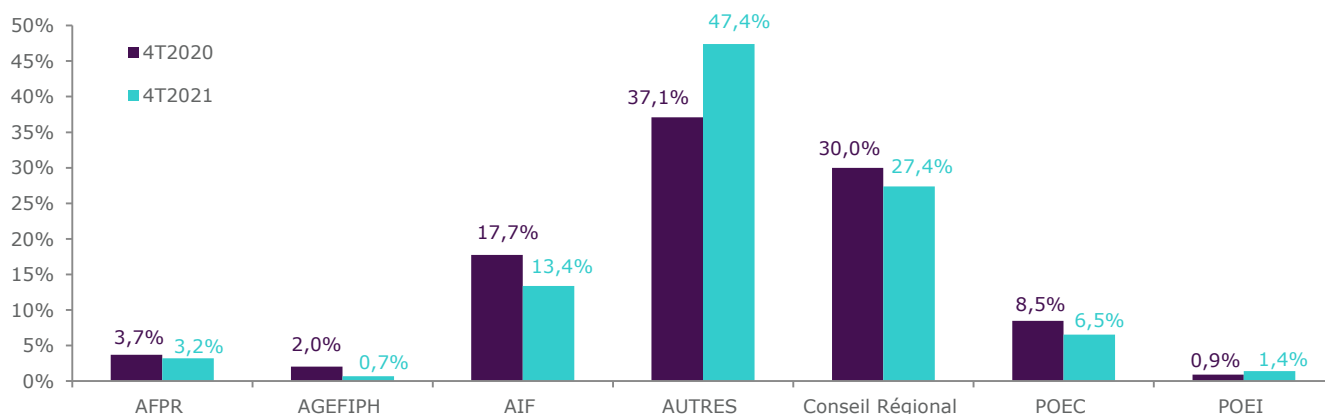
Source : Pôle emploi, fichier des entrées en formation.

TABLEAU 1 : ANCIENNETÉ AVANT L'ENTRÉE EN FORMATION ET DURÉE DE LA FORMATION SELON L'ÂGE ET LE SEXE - 4^{ème} TRIMESTRE 2021

Age à l'entrée	Ancienneté avant l'entrée en formation (en jours)				Durée prévue du plan de formation (en heures)			
	Moyenne	1er quartile	médiane	4 ^{ème} quartile	Moyenne	1er quartile	médiane	4 ^{ème} quartile
Moins de 20 ans	89	22	54	101	688	216	637	1 000
20-24 ans	180	38	92	224	692	180	437	980
25-29 ans	272	42	136	367	591	178	434	901
30-34 ans	316	61	137	373	609	180	434	938
35-39 ans	423	74	195	506	567	160	400	900
40-44 ans	400	90	218	586	556	160	400	854
45-49 ans	452	85	225	622	498	144	399	849
50-55 ans	511	88	247	630	512	180	399	812
55 ans et plus	559	93	289	775	423	141	333	523
Hommes	317	49	135	381	565	175	434	938
Femmes	338	56	150	419	610	175	400	854
Ensemble	328	53	144	401	589	175	434	903

Champ : demandeurs d'emploi inscrits à Pôle emploi.
Source : Pôle emploi, fichier des entrées en formation.

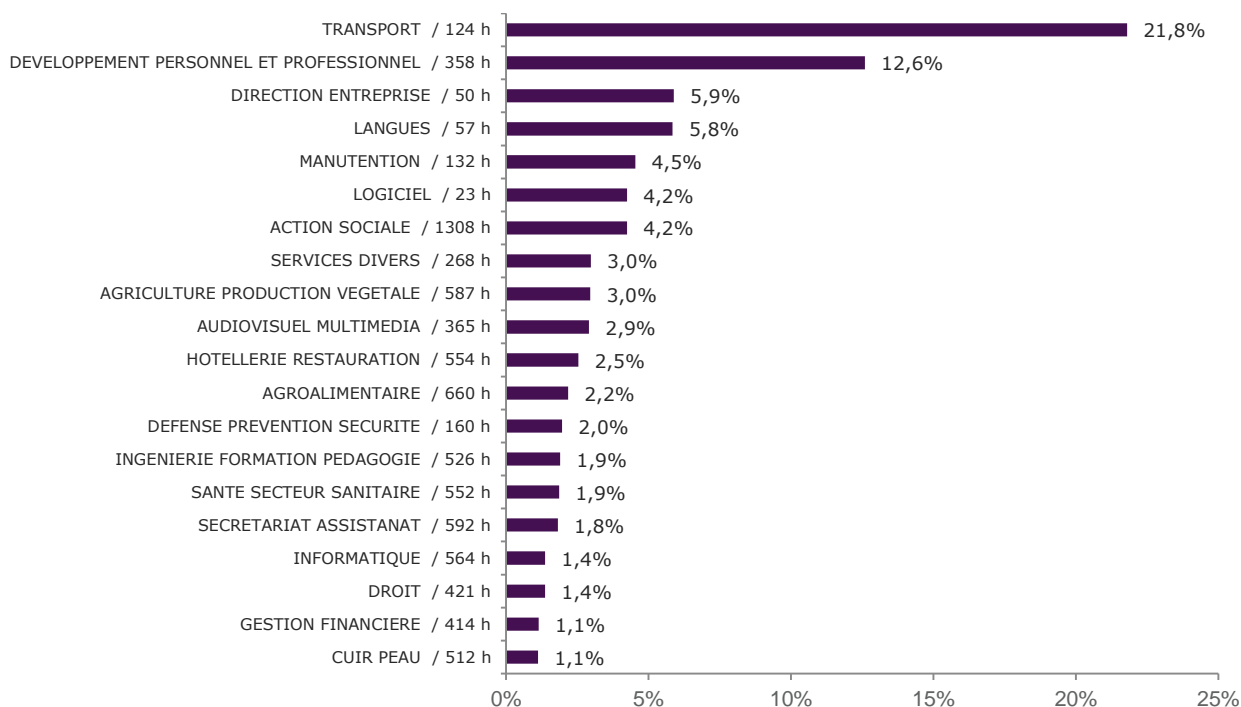
TABLEAU 2 : RÉPARTITION DES ENTRÉES EN FORMATION SELON LE TYPE DE FORMATION



Champ : demandeurs d'emploi inscrits à Pôle emploi.
Source : Pôle emploi, fichier des entrées en formation.

GRAPHIQUE 3 :

PART ET DURÉE MOYENNE DE FORMATION PAR CHAMP DE FORMATION - 4^{ème} TRIMESTRE 2021

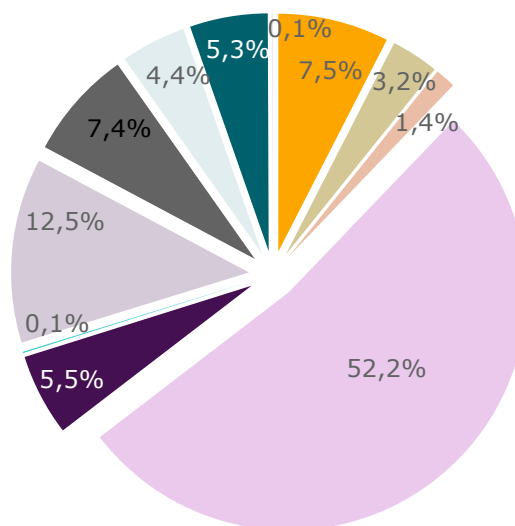


*Champ : demandeurs d'emploi inscrits à Pôle emploi.
Source : Pôle emploi, fichier des entrées en formation.*

GRAPHIQUE 4 :

PART ET DURÉE MOYENNE DE FORMATION PAR OBJECTIF DE FORMATION- 4^{ème} TRIMESTRE 2021

- (Re)mobilisation, aide à l'élaboration de projet professionnel / 471 h
- Adaptation poste travail AFPR / 374 h
- Adaptation poste travail POE / 328 h
- Certification / 478 h
- Création d'entreprise / 113 h
- Non concerné / 1109 h
- Perfectionnement, élargissement des compétences / 61 h
- Professionnalisation / 330 h
- Préparation à la qualification / 99 h
- Remise à niveau, maîtrise des savoirs de base, initiation / 91 h
- Non déterminé / , h



*Champ : demandeurs d'emploi inscrits à Pôle emploi.
Source : Pôle emploi, fichier des entrées en formation.*

Directeurs de la publication :
Martine CHONG-WA NUMERIC – Jean-Marc VIOLEAU

Responsable de la rédaction :
Vincent RAGOT

Conception et réalisation :
Service SEE

Contact : statsPDL@pole-emploi.fr

Pôle emploi Pays de la Loire
1 rue de la Cale Crucy
44100 Nantes



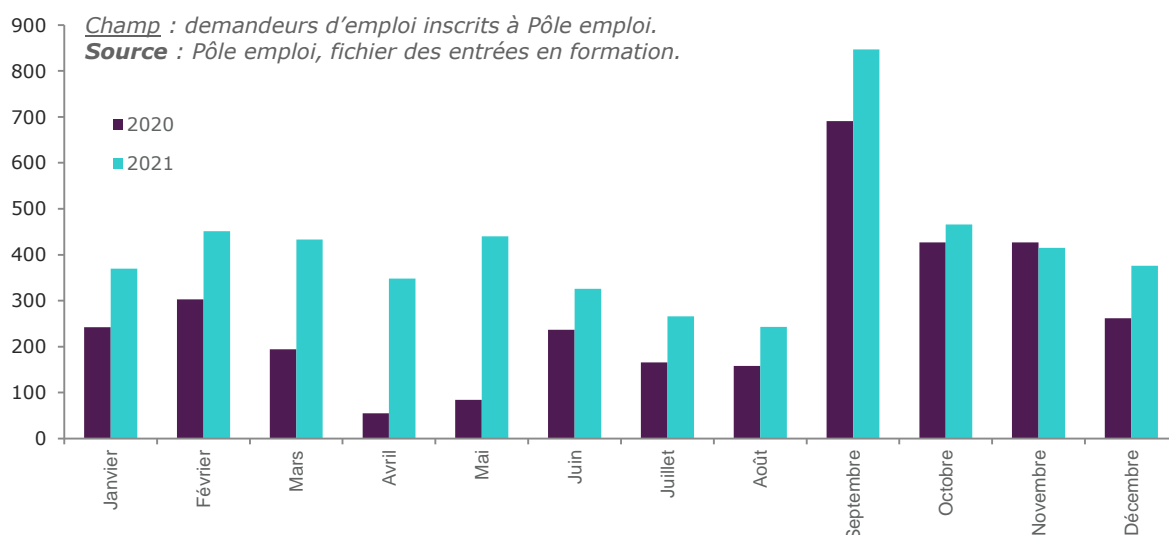


STATISTIQUES ET INDICATEURS

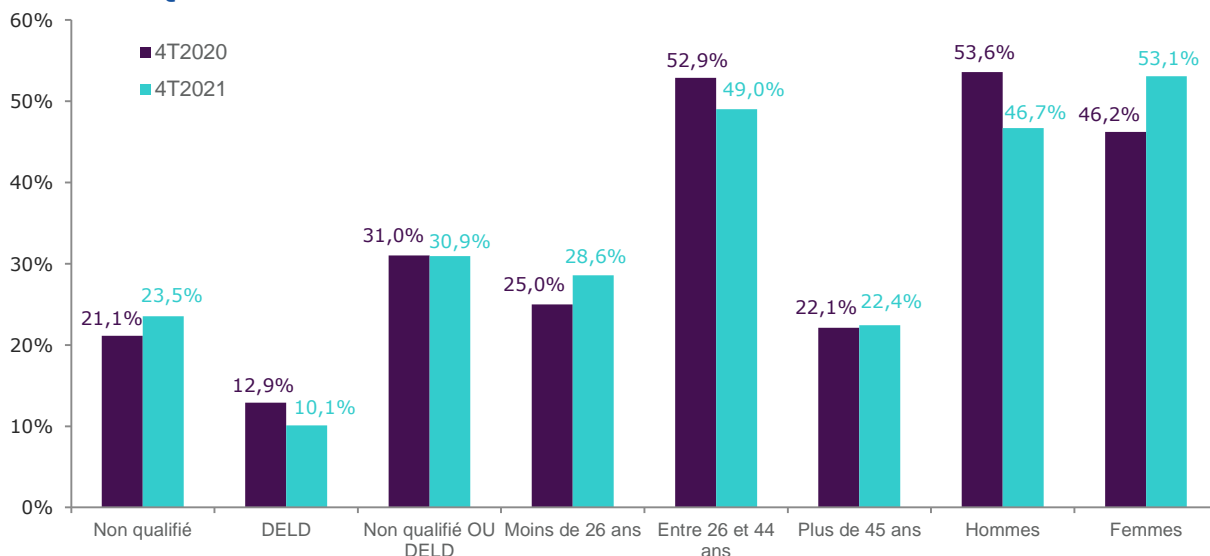
LES ENTRÉES EN FORMATION DES DEMANDEURS D'EMPLOI - MAYENNE

4^{ème} Trimestre 2021

**GRAPHIQUE 1 :
ENTRÉES EN FORMATION DES DEMANDEURS D'EMPLOI**



**GRAPHIQUE 2 :
CARACTÉRISTIQUES DES DEMANDEURS D'EMPLOI ENTRÉS EN FORMATION**



Champ : demandeurs d'emploi inscrits à Pôle emploi.

Non qualifié : (niveau de formation inférieur à BEP,CAP ou égal à BEP,CAP mais sans diplôme obtenu)

DELD : demandeurs d'emploi de longue durée (au moins 12 mois en catégorie A au cours des 15 derniers mois précédant l'entrée en formation).

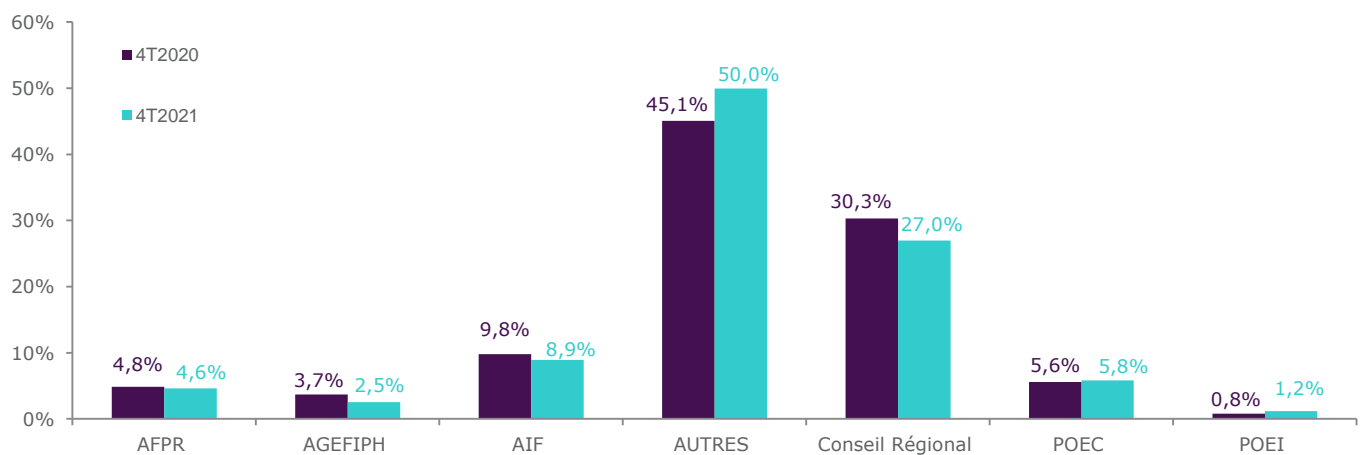
Non qualifié ou DELD : demandeurs d'emploi non qualifié ou de longue durée.

Source : Pôle emploi, fichier des entrées en formation.

TABLEAU 1 :**ANCIENNETÉ AVANT L'ENTRÉE EN FORMATION ET DURÉE DE LA FORMATION SELON L'ÂGE ET LE SEXE - 4^{ème} TRIMESTRE 2021**

Age à l'entrée	Ancienneté avant l'entrée en formation (en jours)				Durée prévue du plan de formation (en heures)			
	Moyenne	1er quartile	médiane	4ème quartile	Moyenne	1er quartile	médiane	4ème quartile
Moins de 20 ans	71	11	49	118	608	160	630	1 050
20-24 ans	152	25	76	173	760	277	580	1 050
25-29 ans	270	56	151	348	563	155	400	830
30-34 ans	374	75	167	550	621	280	434	884
35-39 ans	326	58	149	398	569	217	425	790
40-44 ans	352	76	210	435	538	188	388	745
45-49 ans	387	75	173	432	584	182	434	910
50-55 ans	411	98	206	490	513	105	399	770
55 ans et plus	650	80	306	913	335	105	287	434
Hommes	279	53	137	338	580	252	434	910
Femmes	330	50	150	388	602	163	413	907
Ensemble	307	53	144	366	592	180	434	907

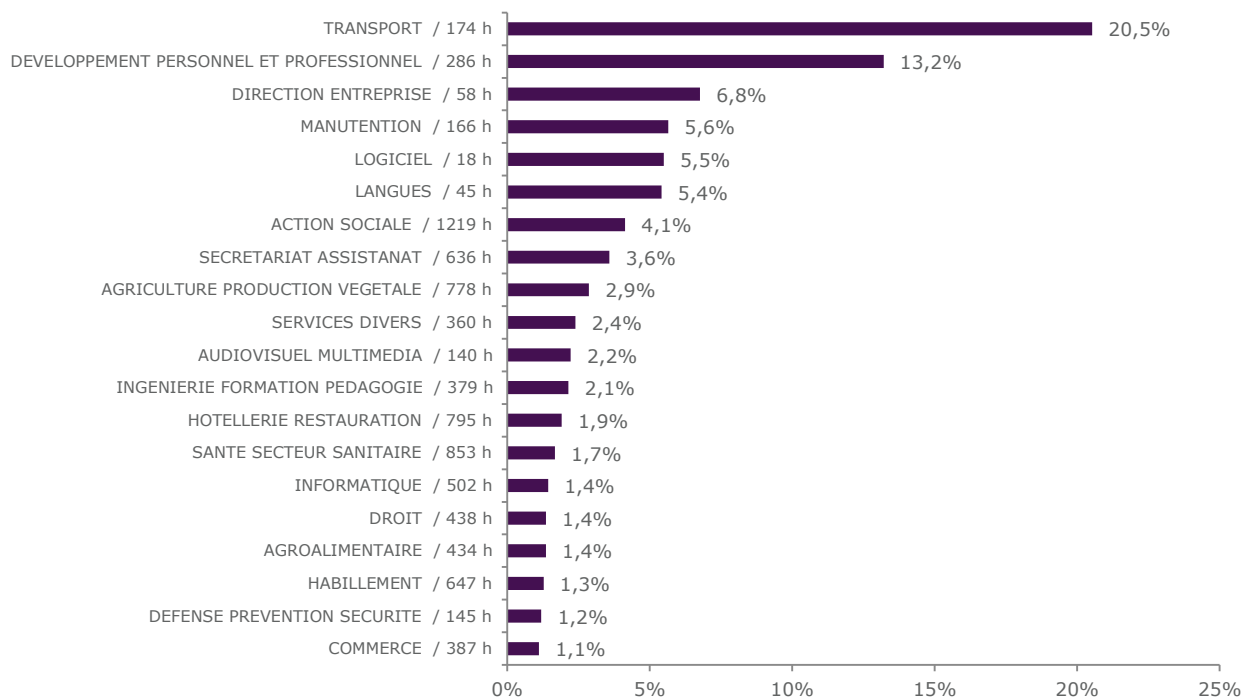
Champ : demandeurs d'emploi inscrits à Pôle emploi.
Source : Pôle emploi, fichier des entrées en formation.

TABLEAU 2 :**RÉPARTITION DES ENTRÉES EN FORMATION SELON LE TYPE DE FORMATION**

Champ : demandeurs d'emploi inscrits à Pôle emploi.
Source : Pôle emploi, fichier des entrées en formation.

GRAPHIQUE 3 :

PART ET DURÉE MOYENNE DE FORMATION PAR CHAMP DE FORMATION - 4^{ème} TRIMESTRE 2021

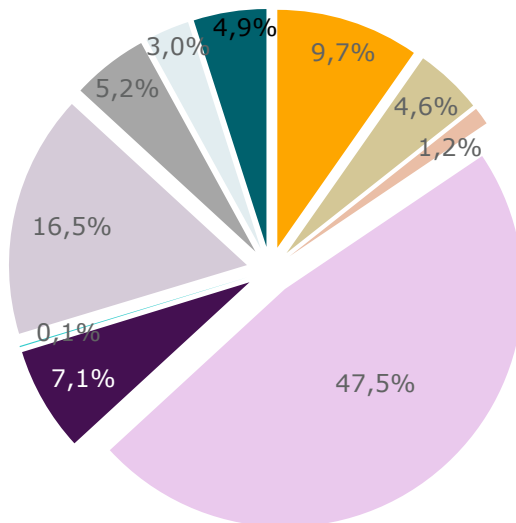


Champ : demandeurs d'emploi inscrits à Pôle emploi.
Source : Pôle emploi, fichier des entrées en formation.

GRAPHIQUE 4 :

PART ET DURÉE MOYENNE DE FORMATION PAR OBJECTIF DE FORMATION- 4^{ème} TRIMESTRE 2021

- (Re)mobilisation, aide à l'élaboration de projet professionnel / 375 h
- Adaptation poste travail AFPR / 375 h
- Adaptation poste travail POE / 316 h
- Certification / 518 h
- Création d'entreprise / 108 h
- Non concerné / 1211 h
- Perfectionnement, élargissement des compétences / 46 h
- Professionnalisation / 403 h
- Préparation à la qualification / 122 h
- Remise à niveau, maîtrise des savoirs de base, initiation / 93 h



Champ : demandeurs d'emploi inscrits à Pôle emploi.
Source : Pôle emploi, fichier des entrées en formation.

Directeurs de la publication :
Martine CHONG-WA NUMERIC – Jean-Marc VIOLEAU

Responsable de la rédaction :
Vincent RAGOT

Conception et réalisation :
Service SEE

Contact : statsPDL@pole-emploi.fr

Pôle emploi Pays de la Loire
 1 rue de la Cale Crucy
 44100 Nantes



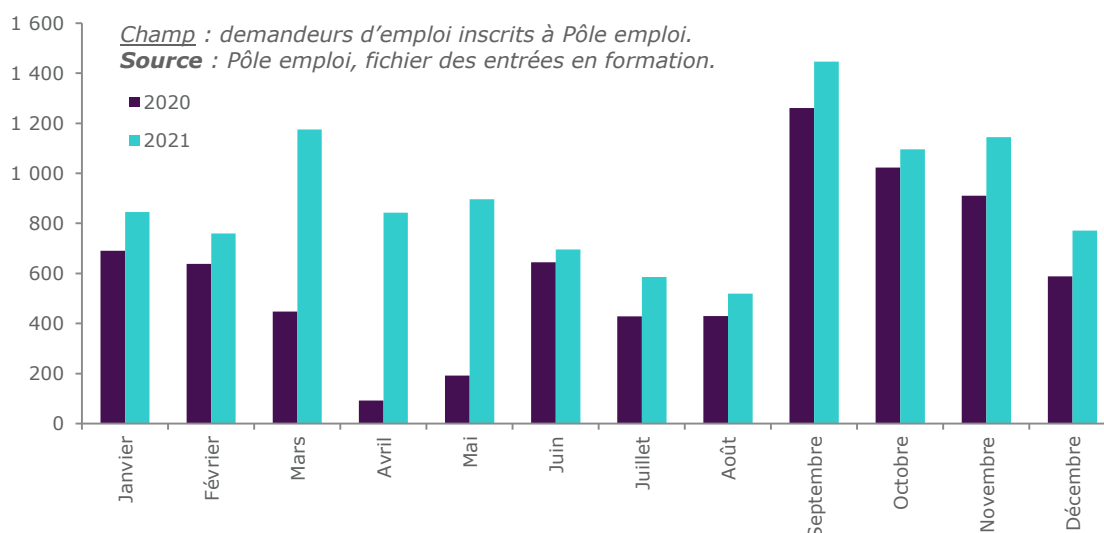


STATISTIQUES ET INDICATEURS

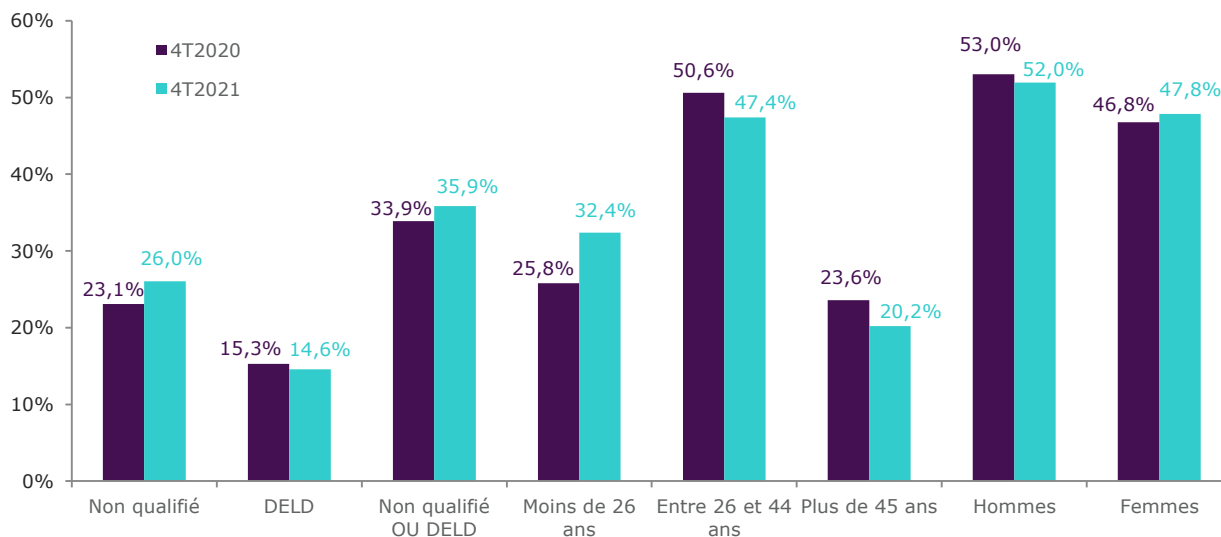
LES ENTRÉES EN FORMATION DES DEMANDEURS D'EMPLOI - SARTHE

4^{ème} Trimestre 2021

GRAPHIQUE 1 :
ENTRÉES EN FORMATION DES DEMANDEURS D'EMPLOI



GRAPHIQUE 2 :
CARACTÉRISTIQUES DES DEMANDEURS D'EMPLOI ENTRÉS EN FORMATION



Champ : demandeurs d'emploi inscrits à Pôle emploi.

Non qualifié : (niveau de formation inférieur à BEP,CAP ou égal à BEP,CAP mais sans diplôme obtenu)

DELD : demandeurs d'emploi de longue durée (au moins 12 mois en catégorie A au cours des 15 derniers mois précédant l'entrée en formation).

Non qualifié ou DELD : demandeurs d'emploi non qualifié ou de longue durée.

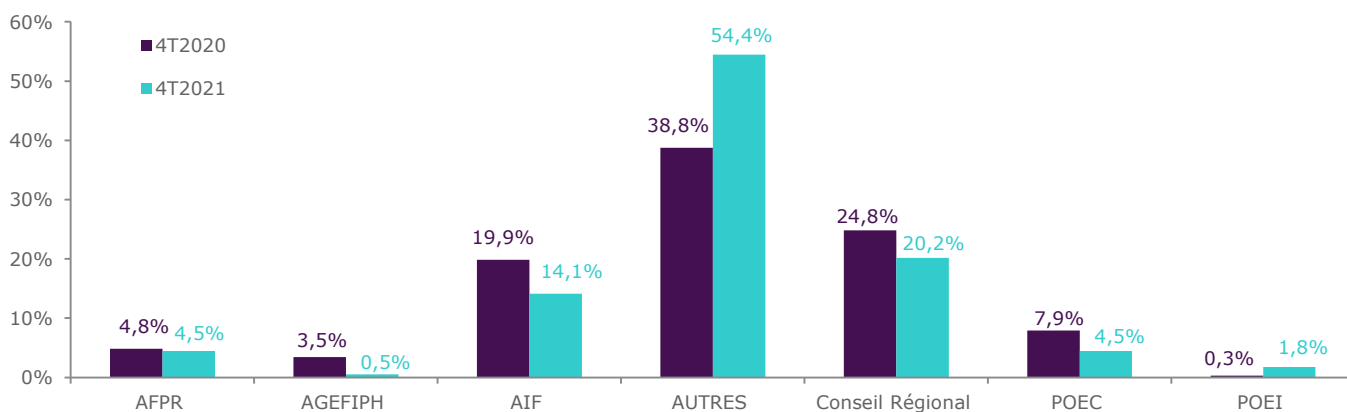
Source : Pôle emploi, fichier des entrées en formation.

TABLEAU 1 :
ANCIENNETÉ AVANT L'ENTRÉE EN FORMATION ET DURÉE DE LA FORMATION SELON L'AGE ET LE SEXE -
4^{ème} TRIMESTRE 2021

Age à l'entrée	Ancienneté avant l'entrée en formation (en jours)				Durée prévue du plan de formation (en heures)			
	Moyenne	1er quartile	médiane	4 ^{ème} quartile	Moyenne	1er quartile	médiane	4 ^{ème} quartile
Moins de 20 ans	86	26	52	99	829	399	728	1 050
20-24 ans	220	44	109	242	643	168	420	980
25-29 ans	298	54	166	404	572	175	434	875
30-34 ans	359	67	205	453	606	210	435	945
35-39 ans	365	70	175	448	566	180	400	875
40-44 ans	492	93	238	670	576	182	434	875
45-49 ans	437	74	181	559	559	210	470	875
50-55 ans	546	97	322	819	566	140	410	891
55 ans et plus	586	127	362	801	465	120	398	702
Hommes	330	59	149	418	586	175	434	960
Femmes	360	62	168	415	620	210	445	875
Ensemble	345	60	160	415	603	180	434	889

Champ : demandeurs d'emploi inscrits à Pôle emploi.
Source : Pôle emploi, fichier des entrées en formation.

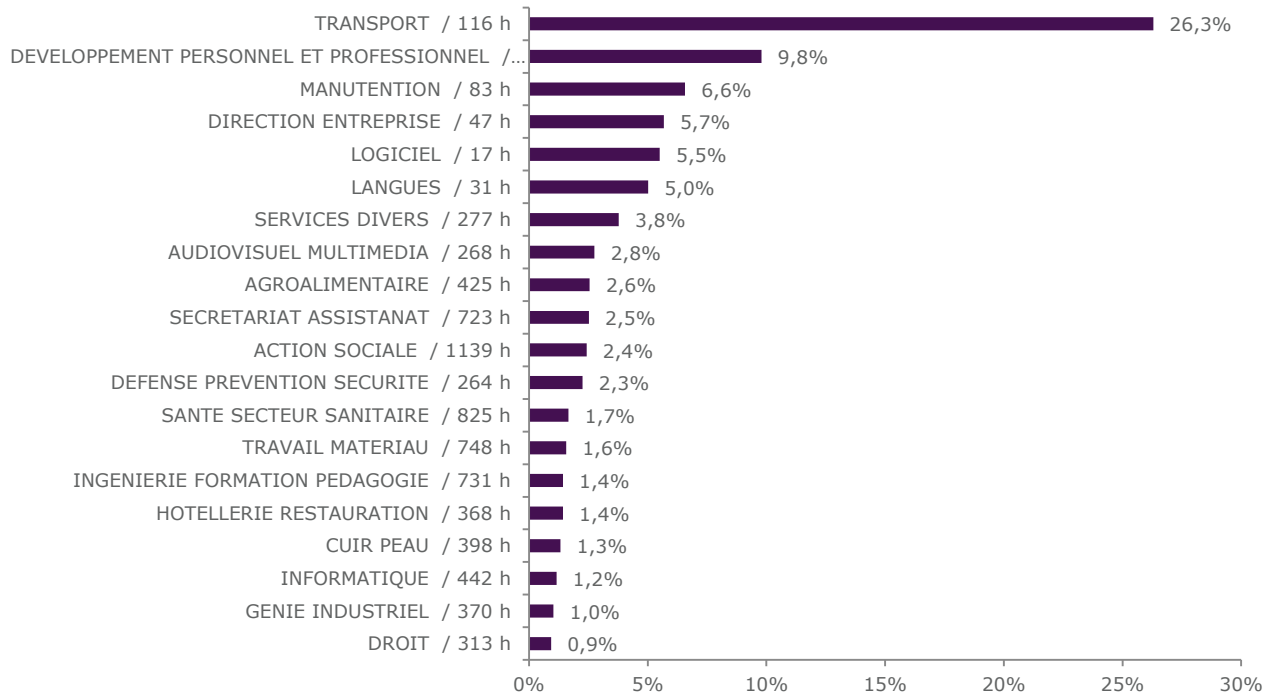
TABLEAU 2 :
RÉPARTITION DES ENTRÉES EN FORMATION SELON LE TYPE DE FORMATION



Champ : demandeurs d'emploi inscrits à Pôle emploi.
Source : Pôle emploi, fichier des entrées en formation.

GRAPHIQUE 3 :

PART ET DURÉE MOYENNE DE FORMATION PAR CHAMP DE FORMATION - 4^{ème} TRIMESTRE 2021

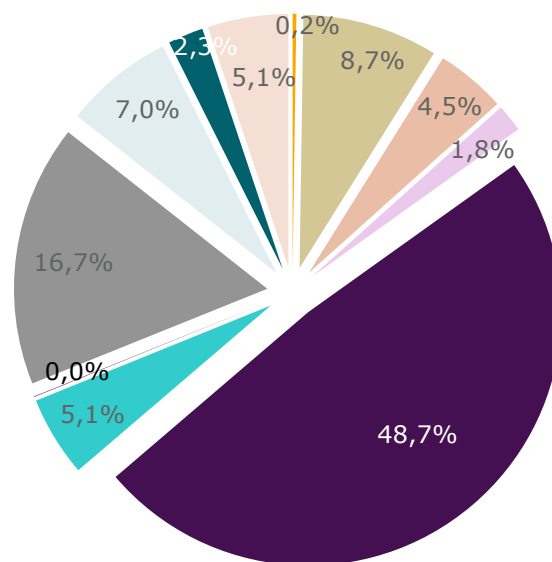


Champ : demandeurs d'emploi inscrits à Pôle emploi.
Source : Pôle emploi, fichier des entrées en formation.

GRAPHIQUE 4 :

PART ET DURÉE MOYENNE DE FORMATION PAR OBJECTIF DE FORMATION - 4^{ème} TRIMESTRE 2021

- Non déterminé / , h
- (Re)mobilisation, aide à l'élaboration de projet professionnel / 518 h
- Adaptation poste travail AFPR / 410 h
- Adaptation poste travail POE / 278 h
- Certification / 398 h
- Création d'entreprise / 76 h
- Non concerné / 1540 h
- Perfectionnement, élargissement des compétences / 85 h
- Professionnalisation / 360 h
- Préparation à la qualification / 227 h
- Remise à niveau, maîtrise des savoirs de base, initiation / 111 h



Champ : demandeurs d'emploi inscrits à Pôle emploi.
Source : Pôle emploi, fichier des entrées en formation.

Directeurs de la publication :
Martine CHONG-WA NUMERIC – Jean-Marc VIOLEAU

Responsable de la rédaction :
Vincent RAGOT

Conception et réalisation :
Service SEE

Contact : statsPDL@pole-emploi.fr

Pôle emploi Pays de la Loire
 1 rue de la Cale Crucy
 44100 Nantes



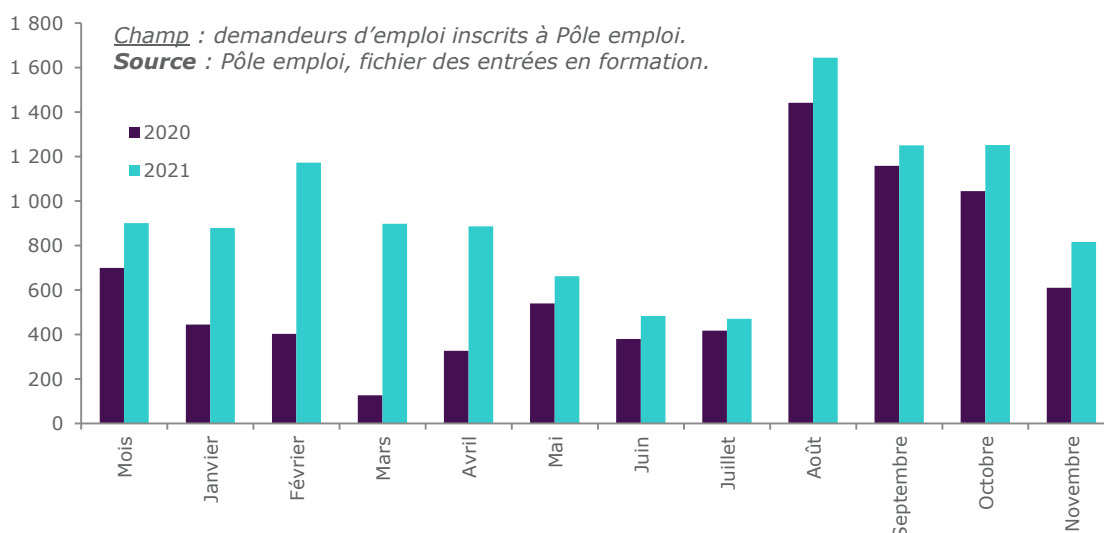


STATISTIQUES ET INDICATEURS

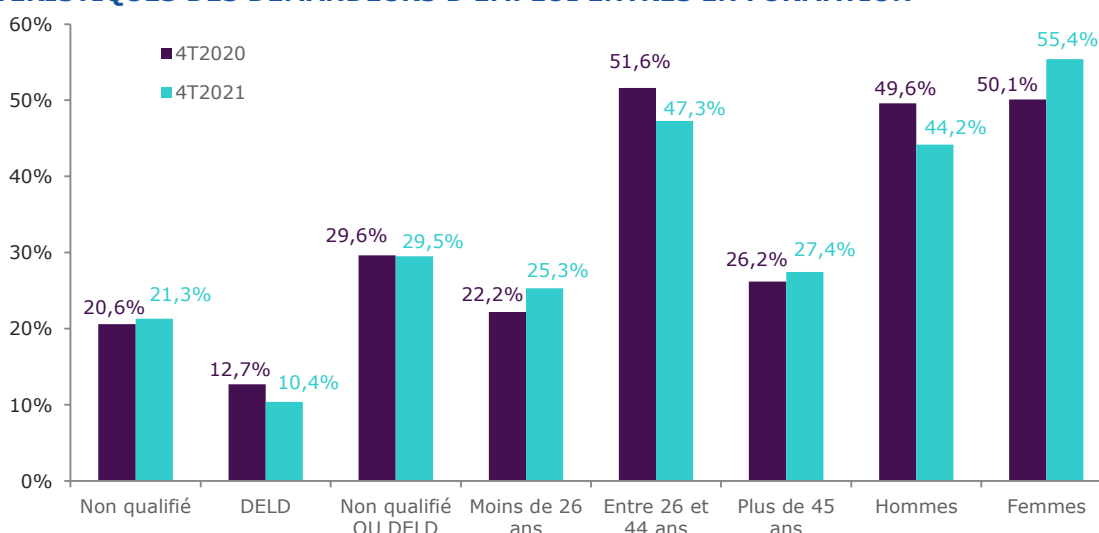
LES ENTRÉES EN FORMATION DES DEMANDEURS D'EMPLOI - VENDÉE

4^{ème} Trimestre 2021

GRAPHIQUE 1 :
ENTRÉES EN FORMATION DES DEMANDEURS D'EMPLOI



GRAPHIQUE 2 :
CARACTÉRISTIQUES DES DEMANDEURS D'EMPLOI ENTRÉS EN FORMATION



Champ : demandeurs d'emploi inscrits à Pôle emploi.

Non qualifié : (niveau de formation inférieur à BEP, CAP ou égal à BEP, CAP mais sans diplôme obtenu)

DELD : demandeurs d'emploi de longue durée (au moins 12 mois en catégorie A au cours des 15 derniers mois précédant l'entrée en formation).

Non qualifié ou DELD : demandeurs d'emploi non qualifié ou de longue durée.

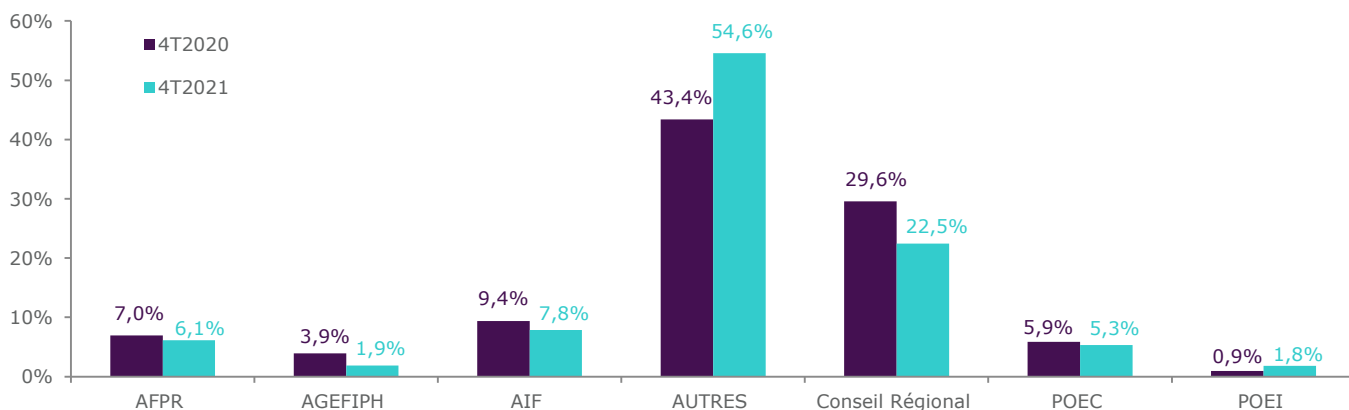
Source : Pôle emploi, fichier des entrées en formation.

TABLEAU 1 :
ANCIENNETÉ AVANT L'ENTRÉE EN FORMATION ET DURÉE DE LA FORMATION SELON L'ÂGE ET LE SEXE -
4^{ème} TRIMESTRE 2021

Age à l'entrée	Ancienneté avant l'entrée en formation (en jours)				Durée prévue du plan de formation (en heures)			
	Moyenne	1er quartile	médiane	4 ^{ème} quartile	Moyenne	1er quartile	médiane	4 ^{ème} quartile
Moins de 20 ans	93	27	63	112	726	140	500	991
20-24 ans	212	40	96	292	831	192	451	1 065
25-29 ans	304	48	139	377	615	140	400	910
30-34 ans	285	53	160	392	564	172	434	874
35-39 ans	378	78	226	511	573	210	434	856
40-44 ans	421	70	201	485	500	175	385	800
45-49 ans	341	74	172	387	465	158	385	745
50-55 ans	446	63	145	516	474	85	375	798
55 ans et plus	571	111	243	670	331	74	203	434
Hommes	315	46	134	366	571	141	434	907
Femmes	339	63	154	397	595	140	400	847
Ensemble	329	56	146	386	585	141	400	861

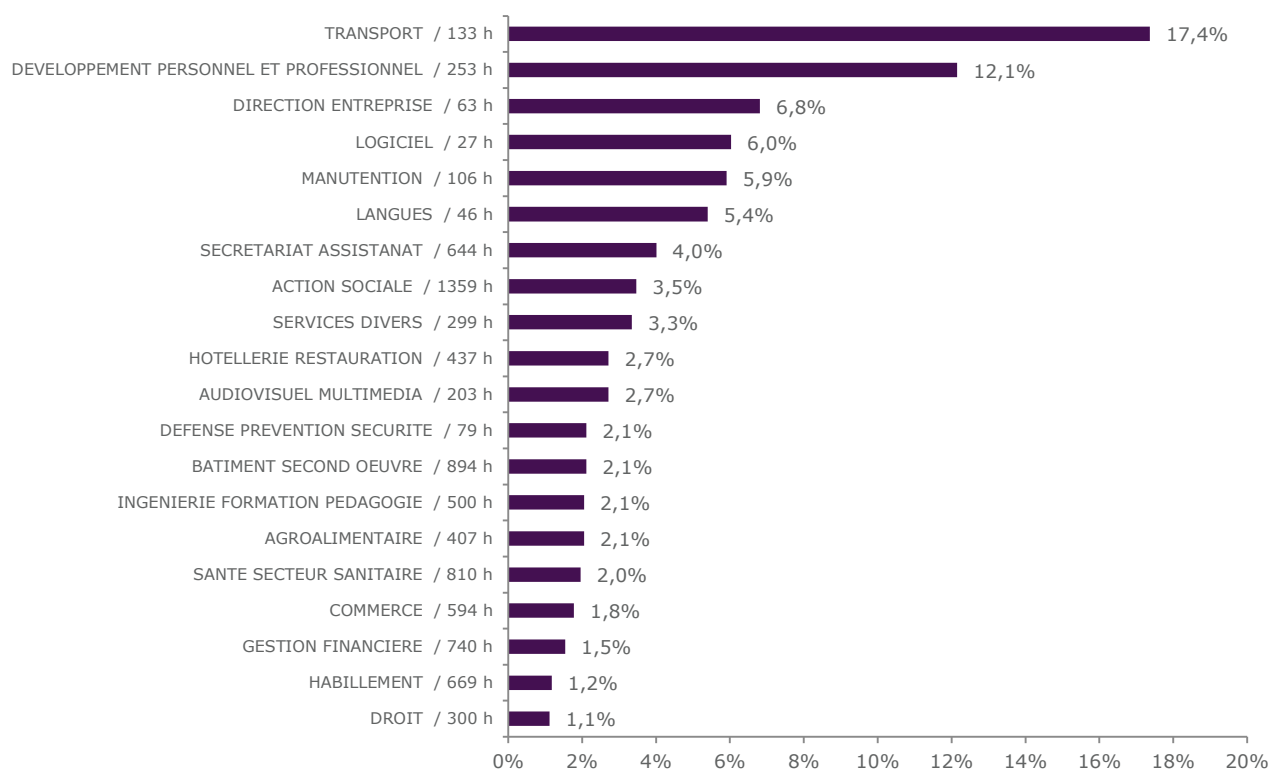
Champ : demandeurs d'emploi inscrits à Pôle emploi.
Source : Pôle emploi, fichier des entrées en formation.

TABLEAU 2 :
RÉPARTITION DES ENTRÉES EN FORMATION SELON LE TYPE DE FORMATION



Champ : demandeurs d'emploi inscrits à Pôle emploi.
Source : Pôle emploi, fichier des entrées en formation.

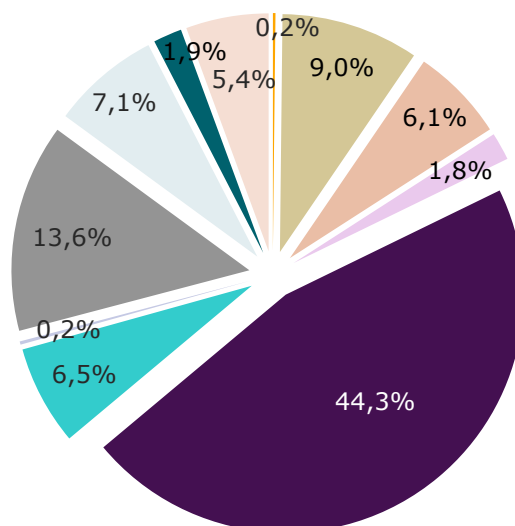
**GRAPHIQUE 3 :
PART ET DURÉE MOYENNE DE FORMATION PAR CHAMP DE FORMATION - 4^{ème} TRIMESTRE 2021**



Champ : demandeurs d'emploi inscrits à Pôle emploi.
Source : Pôle emploi, fichier des entrées en formation.

**GRAPHIQUE 4 :
PART ET DURÉE MOYENNE DE FORMATION PAR OBJECTIF DE FORMATION - 4^{ème} TRIMESTRE 2021**

- Non déterminé / , h
- (Re)mobilisation, aide à l'élaboration de projet professionnel / 265 h
- Adaptation poste travail AFPR / 399 h
- Adaptation poste travail POE / 250 h
- Certification / 494 h
- Création d'entreprise / 73 h
- Non concerné / 1779 h
- Perfectionnement, élargissement des compétences / 74 h
- Professionnalisation / 260 h
- Préparation à la qualification / 162 h
- Remise à niveau, maîtrise des savoirs de base, initiation / 76 h



Champ : demandeurs d'emploi inscrits à Pôle emploi.
Source : Pôle emploi, fichier des entrées en formation.

Directeurs de la publication :
Martine CHONG-WA NUMERIC – Jean-Marc VIOLEAU

Responsable de la rédaction :
Vincent RAGOT

Conception et réalisation :
Service SEE

Contact : statsPDL@pole-emploi.fr

Pôle emploi Pays de la Loire
1 rue de la Cale Crucy
44100 Nantes

