



ENQUETE BMO 2022

VENDEE

BASSIN LES SABLES D'OLONNE

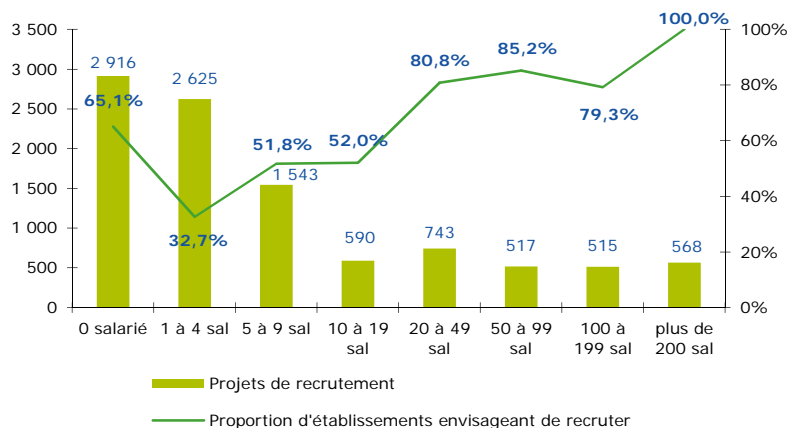
CHIFFRES CLES

	LES SABLES D'OLONNE	EVOLUTION / 2021	VENDEE	EVOLUTION / 2021
% D'ETABLISSEMENTS RECRUTEURS	47,1%	↗	43,8%	↗
PROJETS DE RECRUTEMENT ENREGISTRES	10 016	↗	46 566	↗
% DIFFICULTES DE RECRUTEMENT	59,6%	↗	64,1%	↗
PART DES PROJETS SAISONNIERS	62,9%	↗	43,9%	↘

LES SECTEURS QUI RECRUTENT

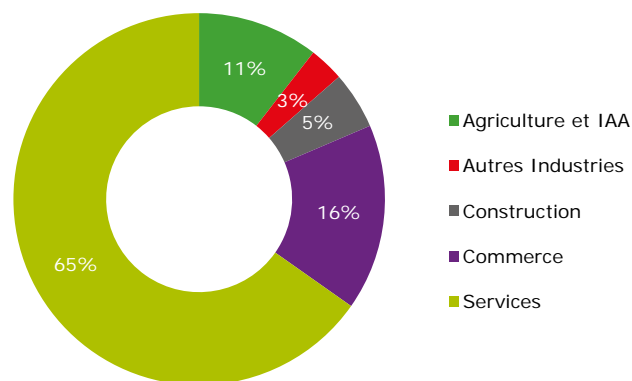
GRAPHIQUE 1

PROJETS DE RECRUTEMENT ET PROPORTION D'ETABLISSEMENTS



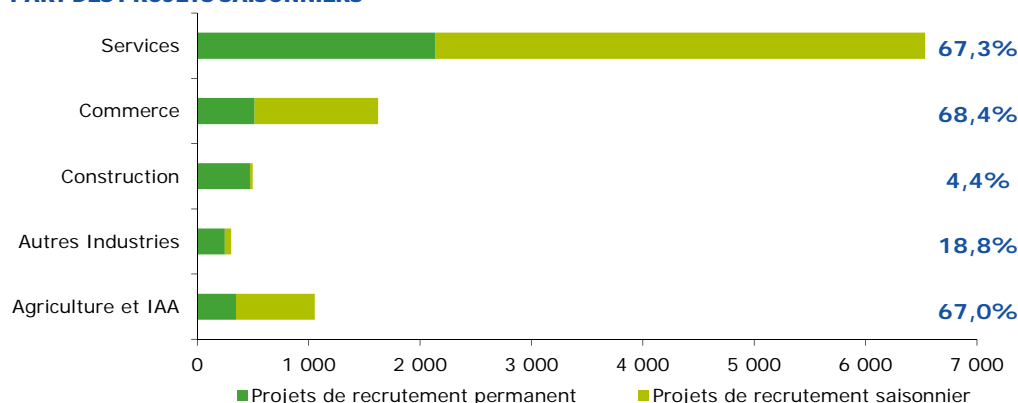
GRAPHIQUE 2

REPARTITION DES PROJETS DE RECRUTEMENT PAR SECTEUR D'ACTIVITE



GRAPHIQUE 3

PART DES PROJETS SAISONNIERS



ENCADRÉ N° 1

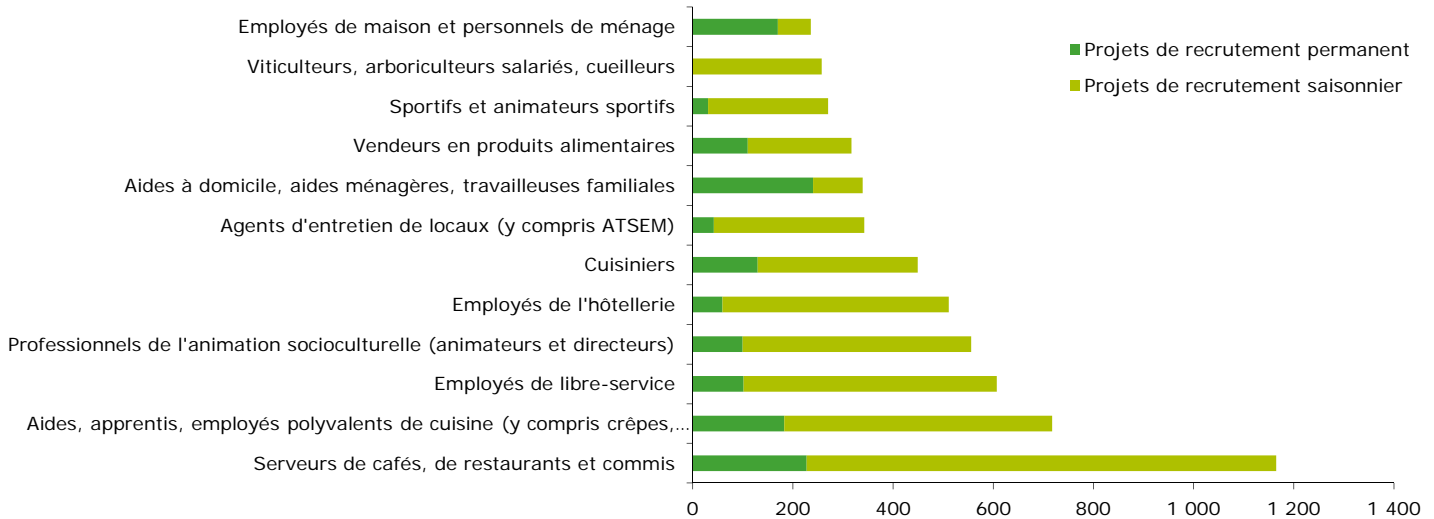
Cette étude résulte d'une enquête par questionnaires auto administrés en octobre, novembre et décembre 2021 auprès de l'ensemble des établissements (secteur privé, agricole, collectivités territoriales, fonction publique hospitalière) du bassin d'emploi.

L'enquête BMO comptabilise les projets de recrutement (créations ou renouvellement de postes) déclarés par les employeurs et non les flux d'emploi, mesurés postérieurement. Autrement dit, l'indicateur traduit les anticipations des entrepreneurs sur leurs perspectives d'embauche pour l'année à venir.

LES METIERS RECHERCHES

GRAPHIQUE 4

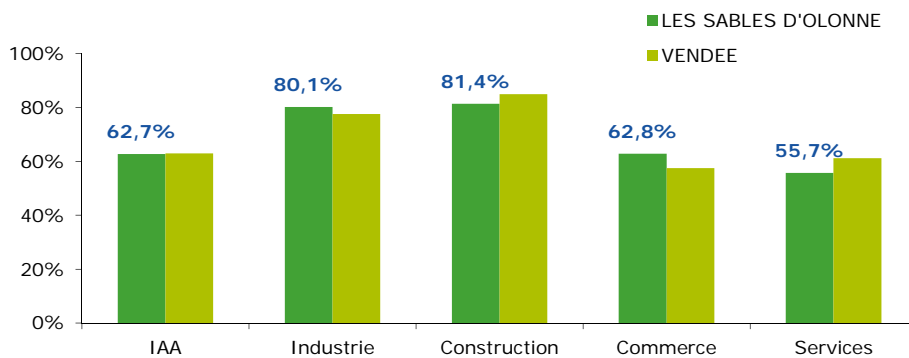
LES 12 METIERS LES PLUS RECHERCHES



LES METIERS EN TENSION

GRAPHIQUE 5

PROPORTION DE RECRUTEMENTS JUGES DIFFICILES PAR SECTEUR D'ACTIVITE



EN SAVOIR PLUS

Rapport national, synthèses régionales, ... retrouvez toutes les informations sur l'enquête Besoins en Main d'Œuvre 2022 sur le site institutionnel de Pôle emploi www.bmo.pole-emploi.org.

Toutes les informations régionales sont également sur www.observatoire-emploi-paysdelaloire.fr.

Cette publication est la propriété de Pôle emploi Pays de la Loire. Elle est libre de diffusion, sous réserve de mention de la source "Pôle emploi Pays de la Loire".

TABLEAU 1

LISTE DES METIERS LE PLUS SOUVENT ASSOCIES A DES DIFFICULTES DE RECRUTEMENT

Métier	Effectifs à recruter	Taux de tension	Part des recrutements saisonniers
Plombiers, chauffagistes	30	100,0%	0,0%
Vendeurs généralistes	149	100,0%	83,0%
Maçons	101	100,0%	0,0%
Couvreurs	47	100,0%	0,0%
Conducteurs de transport en commun sur route	42	100,0%	44,4%
Ingénieurs et cadres d'études, R et D en informatique, chefs de projets informatiques	24	100,0%	0,0%
Ouvriers non qualifiés travaillant par enlèvement ou formage de métal	24	100,0%	0,0%
Ouvriers qualifiés du travail industriel du textile, du cuir (y compris blanchisserie indus.)	23	100,0%	0,0%
Techniciens des industries de process (interventions techniques)	23	100,0%	100,0%
Autres professionnels para-médicaux (masseurs-kinésithérapeutes, diététiciens...)	23	100,0%	0,0%
Techniciens en mécanique et travail des métaux	22	100,0%	0,0%
Soudeurs	21	100,0%	31,4%

* Uniquement sur les métiers qui recensent plus de 15 projets de recrutement du territoire

Directeurs de la publication
Martine CHONG-WA NUMERIC - Jean-Marc VIOLEAU

Responsable de la rédaction
Vincent RAGOT

Conception et réalisation
Linda LAUNAY

Contact : statspdl@pole-emploi.fr

Pôle emploi Pays de la Loire
1 rue de la Cale Crucy
44100 Nantes

WWW.POLE-EMPLOI.ORG

