



ENQUETE BMO 2022

MAINE-ET-LOIRE

BASSIN SEGRE

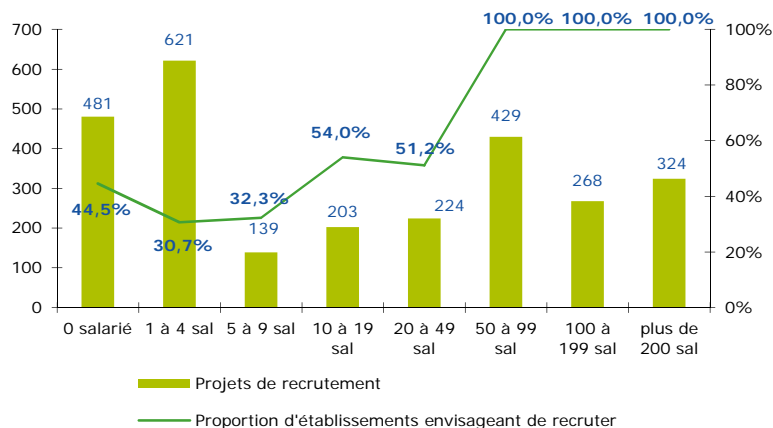
CHIFFRES CLES

	SEGRE	EVOLUTION / 2021	MAINE-ET-LOIRE	EVOLUTION / 2021
% D'ETABLISSEMENTS RECRUTEURS	38,5%	↗	39,8%	↗
PROJETS DE RECRUTEMENT ENREGISTRES	2 689	↘	47 714	↗
% DIFFICULTES DE RECRUTEMENT	60,4%	↘	63,5%	↗
PART DES PROJETS SAISONNIERS	34,4%	↘	41,2%	↘

LES SECTEURS QUI RECRUTENT

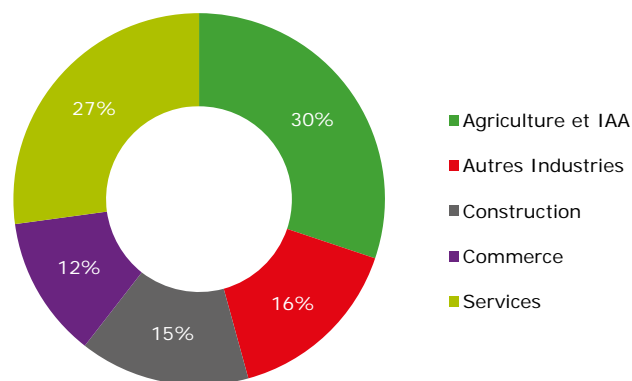
GRAPHIQUE 1

PROJETS DE RECRUTEMENT ET PROPORTION D'ETABLISSEMENTS



GRAPHIQUE 2

REPARTITION DES PROJETS DE RECRUTEMENT PAR SECTEUR D'ACTIVITE



GRAPHIQUE 3

PART DES PROJETS SAISONNIERS



ENCADRÉ N° 1

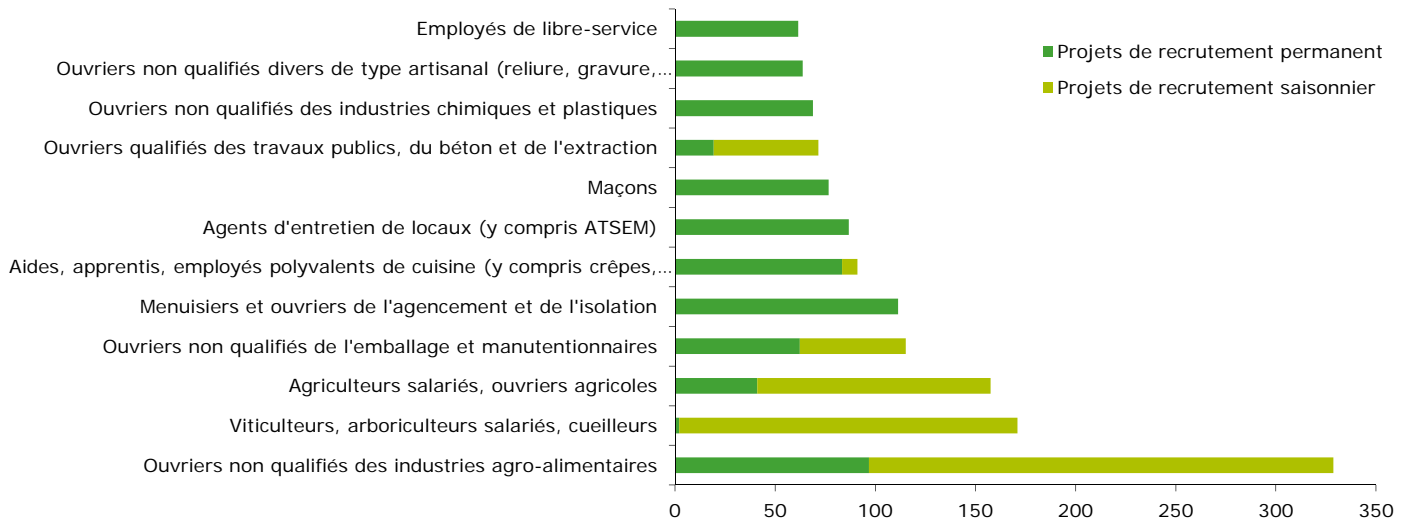
Cette étude résulte d'une enquête par questionnaires auto administrés en octobre, novembre et décembre 2021 auprès de l'ensemble des établissements (secteur privé, agricole, collectivités territoriales, fonction publique hospitalière) du bassin d'emploi.

L'enquête BMO comptabilise les projets de recrutement (créations ou renouvellement de postes) déclarés par les employeurs et non les flux d'emploi, mesurés postérieurement. Autrement dit, l'indicateur traduit les anticipations des entrepreneurs sur leurs perspectives d'embauche pour l'année à venir.

LES METIERS RECHERCHES

GRAPHIQUE 4

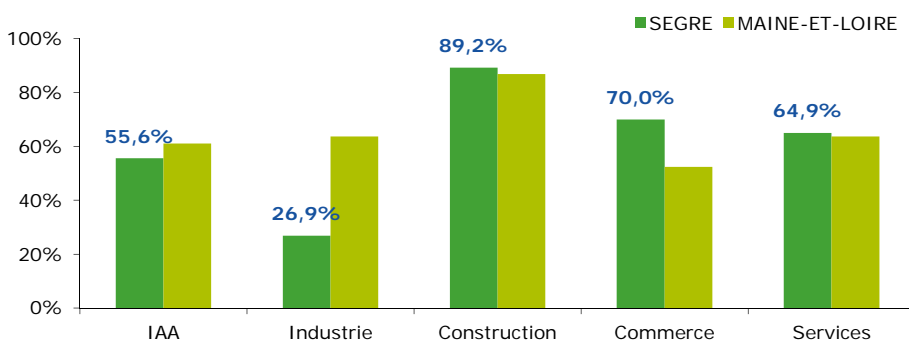
LES 12 METIERS LES PLUS RECHERCHES



LES METIERS EN TENSION

GRAPHIQUE 5

PROPORTION DE RECRUTEMENTS JUGES DIFFICILES PAR SECTEUR D'ACTIVITE



EN SAVOIR PLUS

Rapport national, synthèses régionales, ... retrouvez toutes les informations sur l'enquête Besoins en Main d'Œuvre 2022 sur le site institutionnel de Pôle emploi www.bmo.pole-emploi.org.

Toutes les informations régionales sont également sur www.observatoire-emploi-paysdelaloire.fr.

Cette publication est la propriété de Pôle emploi Pays de la Loire. Elle est libre de diffusion, sous réserve de mention de la source "Pôle emploi Pays de la Loire".

TABLEAU 1

LISTE DES METIERS LE PLUS SOUVENT ASSOCIES A DES DIFFICULTES DE RECRUTEMENT

Métier	Effectifs à recruter	Taux de tension	Part des recrutements saisonniers
Viticulteurs, arboriculteurs salariés, cueilleurs	171	100,0%	98,8%
Ouvriers qualifiés des industries agro-alimentaires (hors viandes)	45	100,0%	0,0%
Maraîchers, horticulteurs salariés	43	100,0%	100,0%
Employés de maison et personnels de ménage	43	100,0%	23,3%
Ouvriers non qualifiés du gros œuvre du bâtiment	39	100,0%	5,1%
Aides-soignants (aides médico-psychologiques, auxiliaires de puériculture, assistants médicaux...)	35	100,0%	28,4%
Techniciens médicaux et préparateurs	23	100,0%	0,0%
Employés des services funéraires et autres services divers (développement personnel, loisirs, jeux...)	22	100,0%	100,0%
Aides à domicile, aides ménagères, travailleuses familiales	20	100,0%	50,0%
Éleveurs salariés	19	100,0%	50,0%
Conducteurs d'engins du bâtiment et des travaux publics et d'engins lourds de levage	19	100,0%	0,0%
Infirmiers, cadres infirmiers et puéricultrices	19	100,0%	0,0%

* Uniquement sur les métiers qui recensent plus de 15 projets de recrutement du territoire

Directeurs de la publication
Martine CHONG-WA NUMERIC - Jean-Marc VIOLEAU

Responsable de la rédaction
Vincent RAGOT

Conception et réalisation
Linda LAUNAY

Contact : statspdl@pole-emploi.fr

POLE EMPLOI PAYS DE LA LOIRE

Pôle emploi Pays de la Loire
1 rue de la Cale Crucy
44100 Nantes

WWW.POLE-EMPLOI.ORG

