



ENQUETE BMO 2022

LOIRE-ATLANTIQUE

BASSIN NANTES

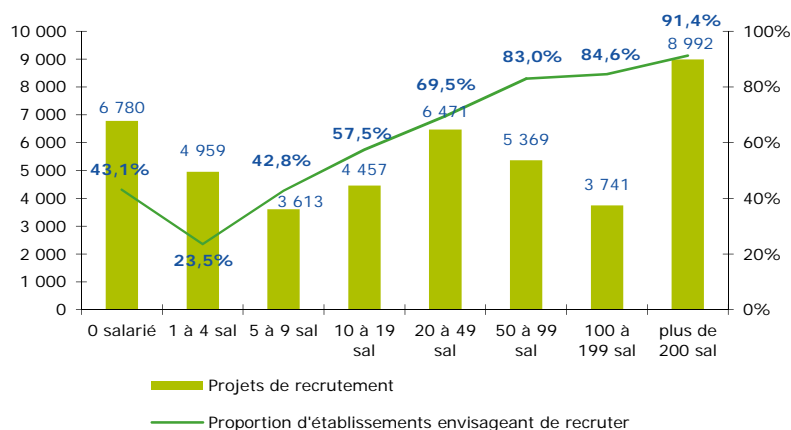
CHIFFRES CLES

	NANTES	EVOLUTION / 2021	LOIRE-ATLANTIQUE	EVOLUTION / 2021
% D'ETABLISSEMENTS RECRUTEURS	39,6%	↗	40,7%	↗
PROJETS DE RECRUTEMENT ENREGISTRES	44 382	↘	76 594	↗
% DIFFICULTES DE RECRUTEMENT	68,2%	↗	66,3%	↗
PART DES PROJETS SAISONNIERS	16,9%	↘	25,8%	↘

LES SECTEURS QUI RECRUTENT

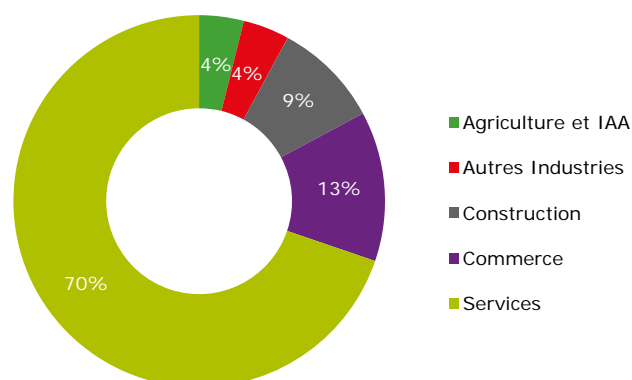
GRAPHIQUE 1

PROJETS DE RECRUTEMENT ET PROPORTION D'ETABLISSEMENTS



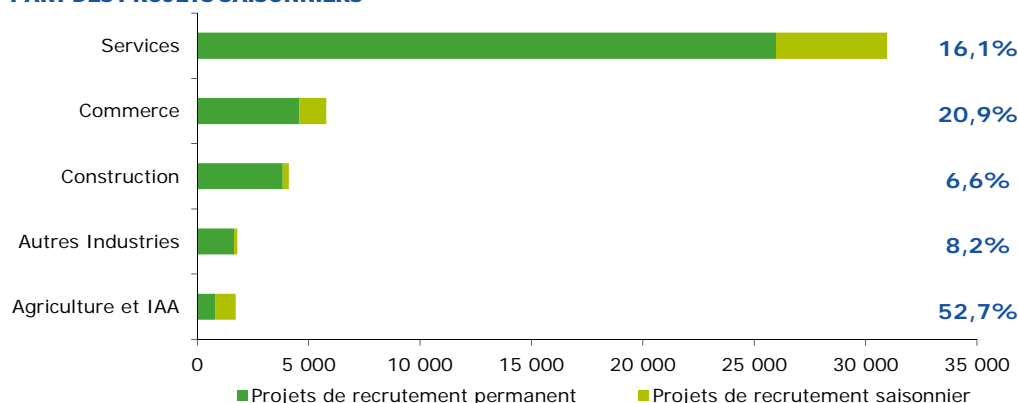
GRAPHIQUE 2

REPARTITION DES PROJETS DE RECRUTEMENT PAR SECTEUR D'ACTIVITE



GRAPHIQUE 3

PART DES PROJETS SAISONNIERS



ENCADRÉ N° 1

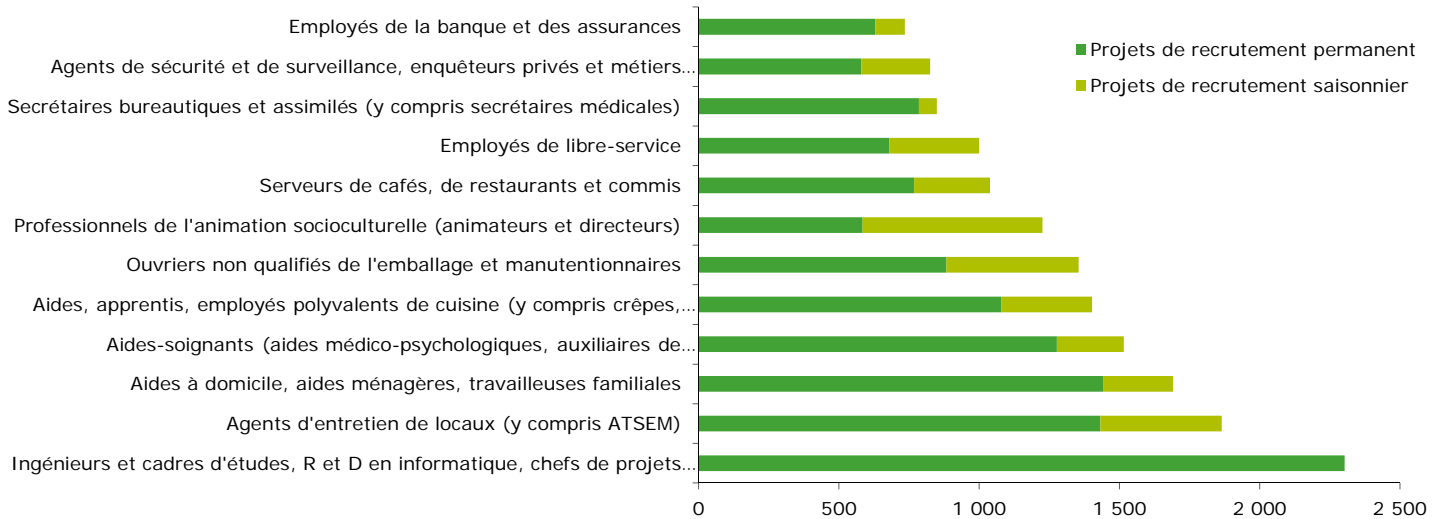
Cette étude résulte d'une enquête par questionnaires auto administrés en octobre, novembre et décembre 2021 auprès de l'ensemble des établissements (secteur privé, agricole, collectivités territoriales, fonction publique hospitalière) du bassin d'emploi.

L'enquête BMO comptabilise les projets de recrutement (créations ou renouvellement de postes) déclarés par les employeurs et non les flux d'emploi, mesurés postérieurement. Autrement dit, l'indicateur traduit les anticipations des entrepreneurs sur leurs perspectives d'embauche pour l'année à venir.

LES METIERS RECHERCHES

GRAPHIQUE 4

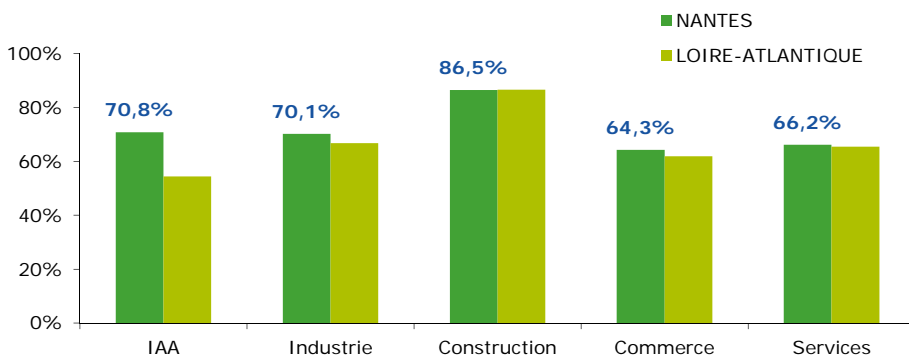
LES 12 METIERS LES PLUS RECHERCHES



LES METIERS EN TENSION

GRAPHIQUE 5

PROPORTION DE RECRUTEMENTS JUGES DIFFICILES PAR SECTEUR D'ACTIVITE



EN SAVOIR PLUS

Rapport national, synthèses régionales, ... retrouvez toutes les informations sur l'enquête Besoins en Main d'Œuvre 2022 sur le site institutionnel de Pôle emploi www.bmo.pole-emploi.org.

Toutes les informations régionales sont également sur www.observatoire-emploi-paysdelaloire.fr.

Cette publication est la propriété de Pôle emploi Pays de la Loire. Elle est libre de diffusion, sous réserve de mention de la source "Pôle emploi Pays de la Loire".

TABLEAU 1

LISTE DES METIERS LE PLUS SOUVENT ASSOCIES A DES DIFFICULTES DE RECRUTEMENT

Métier	Effectifs à recruter	Taux de tension	Part des recrutements saisonniers
Couvreurs	287	100,0%	4,4%
Carrossiers automobiles	94	100,0%	0,0%
Ouvriers qualifiés travaillant par enlèvement de métal (moulistes, usineurs...)	93	100,0%	8,7%
Ouvriers qualifiés des industries lourdes du bois et de la fabrication de papier-carton	59	100,0%	0,0%
Ouvriers non qualifiés du papier-carton et du bois	58	100,0%	0,0%
Ouvriers qualifiés des industries chimiques et plastiques	50	100,0%	0,0%
Techniciens en mécanique et travail des métaux	45	100,0%	0,0%
Agents de maîtrise en entretien	43	100,0%	0,0%
Maitres d'hôtel, sommeliers	28	100,0%	0,0%
Ouvriers qualifiés de l'impression et du façonnage des industries graphiques	27	100,0%	0,0%
Conducteurs d'engins agricoles ou forestiers	25	100,0%	23,0%
Professionnels du travail de la pierre et des matériaux associés	18	100,0%	24,1%

* Uniquement sur les métiers qui recensent plus de 15 projets de recrutement du territoire

Directeurs de la publication
Martine CHONG-WA NUMERIC - Jean-Marc VIOLEAU

Responsable de la rédaction
Vincent RAGOT

Conception et réalisation
Linda LAUNAY

Contact : statspdl@pole-emploi.fr

Pôle emploi Pays de la Loire
1 rue de la Cale Crucy
44100 Nantes

WWW.POLE-EMPLOI.ORG

