



pôle emploi

N° 47 / MARS 2022

**PAYS DE LA LOIRE**

**PARAMÈTRES**

- LA DEMANDE D'EMPLOI
- L'EMPLOI
- LES AIDES DE PÔLE EMPLOI
- PÔLE EMPLOI PAYS DE LA LOIRE

**UTILES**

**RÉGIONAUX**

# PARAMÈTRES UTILES RÉGIONAUX

## SOMMAIRE

### LA DEMANDE D'EMPLOI

Taux de chômage par département et zone d'emploi.  
Évolution du taux de chômage, régional et national.  
Demandeurs d'emploi en fin de mois (DEFM), catégorie, évolution, typologie.  
Demande d'emploi enregistrée (DEE).  
Demande d'emploi sortie (DES).  
Indemnisation selon le régime.  
Montants des allocations versées par régime.  
Retour à l'emploi des demandeurs d'emploi.  
Formation des demandeurs d'emploi.

### L'EMPLOI

Évolution du nombre d'intérimaires.  
Évolution des offres d'emploi enregistrées (OEE).  
Les 10 métiers les plus recherchés.

### LES AIDES DE PÔLE EMPLOI

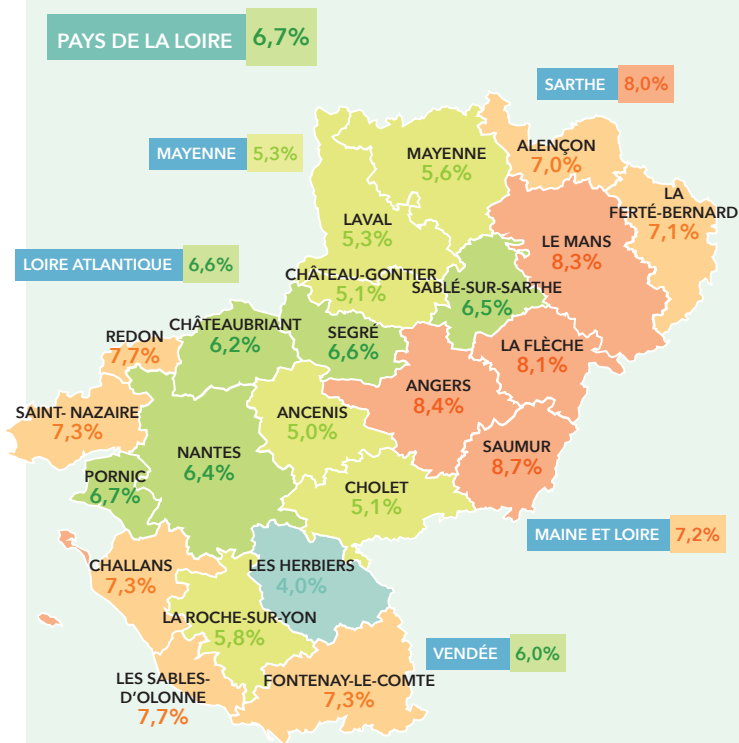
Les aides de pôle emploi pour accompagner la reprise d'emploi.

### PÔLE EMPLOI PAYS DE LA LOIRE

Le réseau à votre service.

## TAUX DE CHÔMAGE PAR DÉPARTEMENT ET ZONE D'EMPLOI

> 3<sup>ème</sup> TRIMESTRE 2021



En moyenne trimestrielle (données CVS) - Estimations provisoires au 3<sup>ème</sup> trimestre 2021.

Source : Insee - Taux de chômage localisés.

# ÉVOLUTION DU TAUX DE CHÔMAGE RÉGIONAL ET NATIONAL

> 3<sup>ème</sup> TRIMESTRE 2021

	3ÈME TRIM 2020	2ÈME TRIM 2021	3ÈME TRIM 2021	ÉVOLUTION TRIMESTRIELLE	ÉVOLUTION ANNUELLE
PAYS DE LA LOIRE	8,0%	6,7%	6,7%	0 PT	-1,3 PT
FRANCE MÉTROPOLITAINE	8,9%	7,8%	7,9%	+0,1 PT	-1 PT
FRANCE ENTIÈRE	9,1%	8,0%	8,1%	+0,1 PT	-1 PT

En moyenne trimestrielle (données CVS) - Estimations provisoires au 3<sup>ème</sup> trimestre 2021

Source : Insee - Taux de chômage localisés

## DEMANDEURS D'EMPLOI EN FIN DE MOIS (DEFM) PAR CATÉGORIE

> DONNÉES CVS

2021T4	DEFM	POIDS	ÉVOLUTION ANNUELLE	ÉVOLUTION FRANCE
DEFM ABC	300 010	100,0%	-8,1%	-6,0%
A	147 440	49,1%	-16,9%	-13,2%
B	43 180	14,4%	-4,3%	+0,6%
C	109 390	36,5%	+5,5%	+8,6%

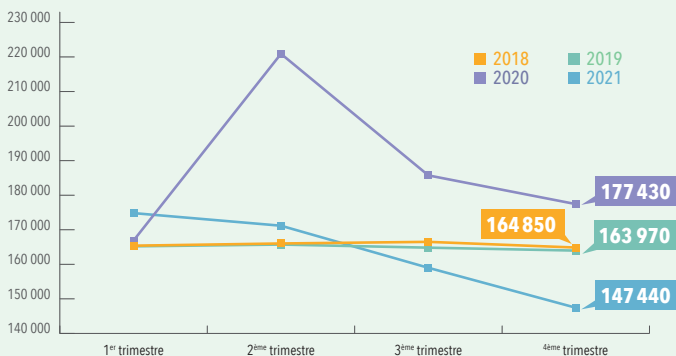
**Catégorie A** : personnes sans emploi, immédiatement disponibles, tenues d'accomplir des actes positifs de recherche d'emploi sans aucune activité réduite (Catégories 1, 2, 3 sans activité réduite).

**Catégorie B** : personnes sans emploi, immédiatement disponibles, tenues d'accomplir des actes positifs de recherche d'emploi avec une activité réduite de courte durée [78 heures ou moins] (Catégories 1, 2, 3 avec activité réduite).

**Catégorie C** : personnes sans emploi, immédiatement disponibles, tenues d'accomplir des actes positifs de recherche d'emploi avec une activité réduite de moyenne ou longue durée [plus de 78 heures] (Catégories 6, 7, 8).

# ÉVOLUTION DES DEMANDEURS D'EMPLOI EN FIN DE MOIS CATÉGORIE A

> DONNÉES CVS



## DEMANDEURS D'EMPLOI EN FIN DE MOIS CATÉGORIE A - PAR TYPOLOGIE DE DEMANDEURS D'EMPLOI

> DONNÉES CVS

	2021T4	POIDS	ÉVOLUTION ANNUELLE
<b>DEFM</b>	<b>147 440</b>	<b>100,0%</b>	<b>-16,9%</b>
HOMMES	73 610	49,9%	-17,8%
FEMMES	73 830	50,1%	-16,0%
- DE 25 ANS	23 110	15,7%	-19,4%
25 À 49 ANS	84 560	57,4%	-18,6%
50 ANS ET +	39 770	27,0%	-11,5%

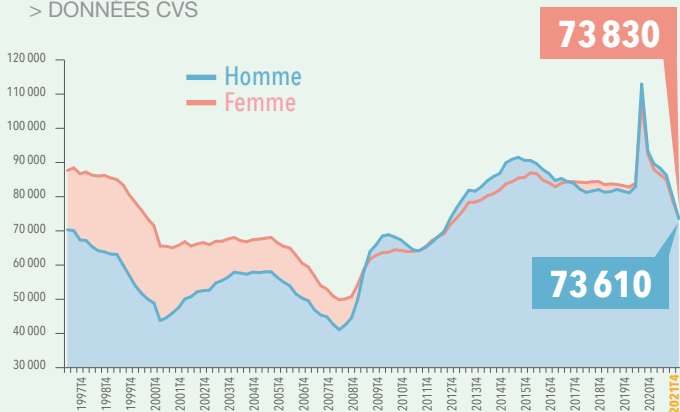
## DEMANDEURS D'EMPLOI EN FIN DE MOIS CATÉGORIES A B C - PAR TYPOLOGIE DE DEMANDEURS D'EMPLOI

> DONNÉES CVS

	2021T4	POIDS	ÉVOLUTION ANNUELLE
<b>DEFM</b>	<b>300 010</b>	<b>100,0%</b>	<b>-8,1%</b>
DELD (Longue Durée)	150 070	50,0%	-8,2%

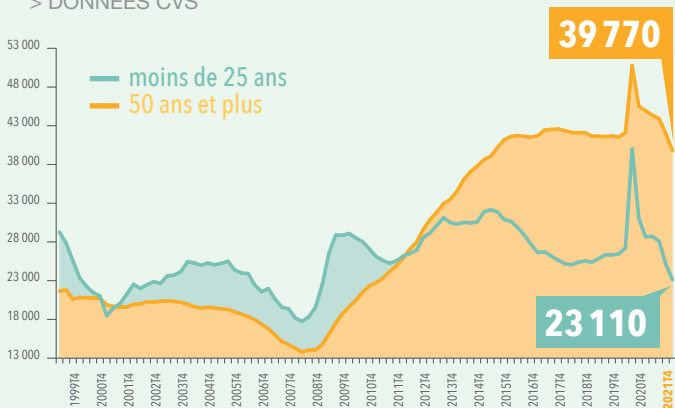
## ÉVOLUTION DES DEFM CATÉGORIE A - SELON LE SEXE

> DONNÉES CVS



## ÉVOLUTION DES DEFM CATÉGORIE A - SELON L'ÂGE

> DONNÉES CVS



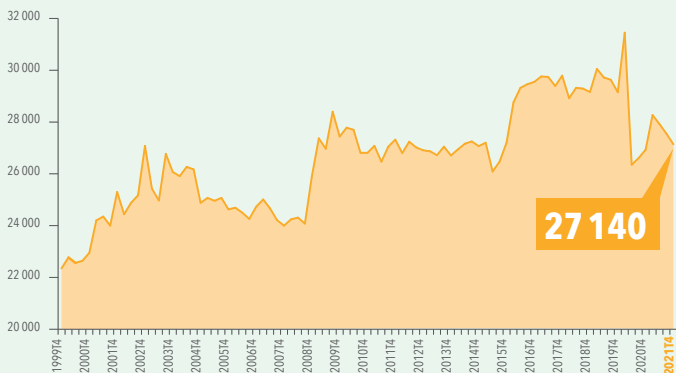
# DEMANDE D'EMPLOI ENREGISTRÉE (DEE) EN MOYENNE TRIMESTRIELLE

> DONNÉES CVS - 4<sup>ème</sup> TRIMESTRE 2021

MOTIF D'INSCRIPTION PÔLE EMPLOI	DEE MOYENNE TRIMESTRIELLE	POIDS	ÉVOLUTION ANNUELLE
TOTAL DEE	27 140	100,0%	+0,8%
FINS DE CDD FINS DE MISSIONS INTÉRIM	7 190	26,5%	-1,9%
DÉMISSIONS	1 540	5,7%	+19,4%
LICENCIEMENTS	2 250	8,3%	+2,7%
RUPTURES CONVENTIONNELLES	2 010	7,4%	-2,4%

## EVOLUTION DE LA DEMANDE D'EMPLOI ENREGISTREE (DEE) EN MOYENNE TRIMESTRIELLE

> DONNÉES CVS



\*Demande d'Emploi Enregistrée (DEE) : entrées sur les listes de Pôle emploi

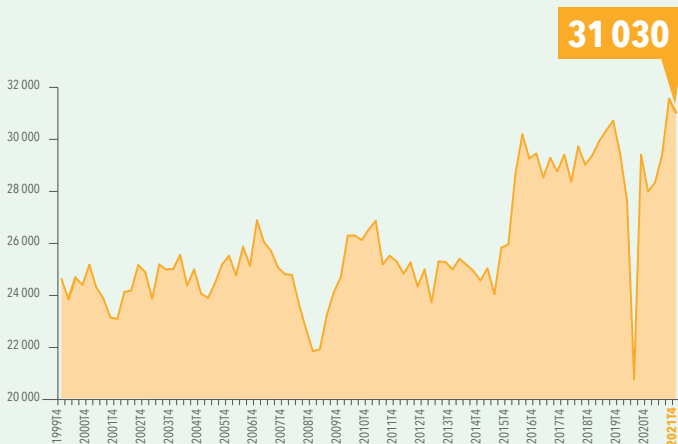
## DEMANDE D'EMPLOI SORTIE (DES) EN MOYENNE TRIMESTRIELLE

> DONNÉES CVS - 4<sup>ème</sup> TRIMESTRE 2021

MOTIF DE SORTIE PÔLE EMPLOI	DES MOYENNE TRIMESTRIELLE	POIDS	ÉVOLUTION ANNUELLE
TOTAL DES	31 030	100,0%	+10,8%
REPRISES EMPLOI SIGNALÉES	7 710	24,8%	+17,0%
ENTRÉES EN STAGE FORMATION	2 910	9,4%	-2,0%

## ÉVOLUTION DE LA DEMANDE D'EMPLOI SORTIE (DES) EN MOYENNE TRIMESTRIELLE

> DONNÉES CVS

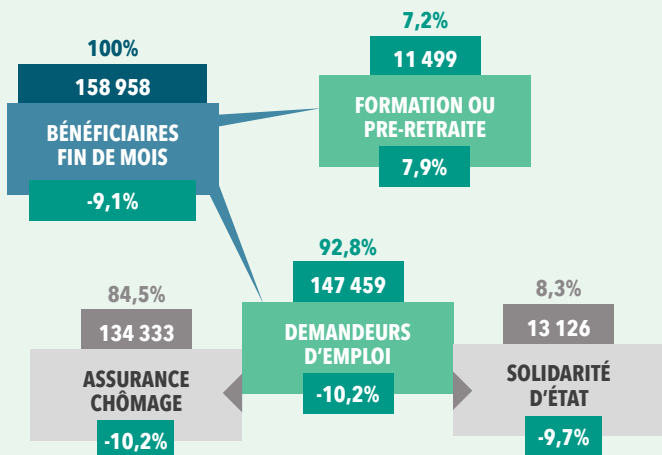


\*Demande d'Emploi Sortie (DES) : sorties des listes de Pôle emploi



# INDEMNISATION SELON LE RÉGIME

## TOUTES CATÉGORIES > SEPTEMBRE 2021



## MONTANTS DES ALLOCATIONS VERSÉES PAR RÉGIME

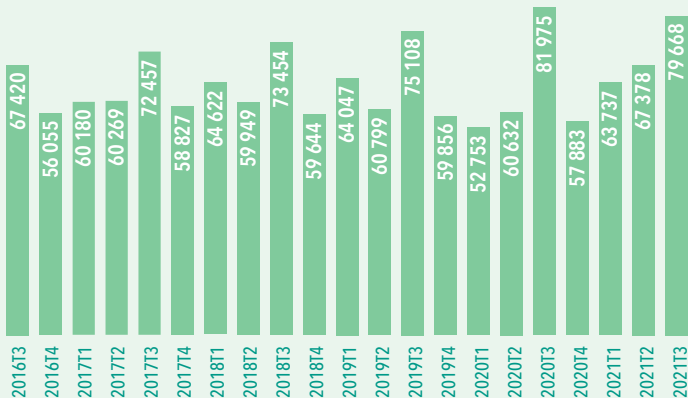
MONTANTS VERSÉS	TOTAL ALLOCATIONS	ALLOCATIONS RAC	ALLOCATIONS ÉTAT
4 <sup>ème</sup> TRIMESTRE 2021	472 398 651 €	450 328 044 €	22 070 606 €
ÉVOLUTION ANNUELLE	-10,2%	-10,0%	-14,6%
CUMUL DE JANVIER À DÉCEMBRE 2021	2 120 325 664 €	1 970 288 077 €	150 037 587 €
ÉVOLUTION CUMULÉE	-2,0%	-5,0%	66,4%
ANNÉE GLISSANTE À DÉCEMBRE 2021	2 120 325 664 €	1 970 288 077 €	150 037 587 €
ÉVOLUTION ANNUELLE CUMULÉE	-2,0%	-5,0%	66,4%

# RETOUR À L'EMPLOI DES DEMANDEURS D'EMPLOI

## CATÉGORIES A/B > DONNÉES BRUTES

### NOMBRE TRIMESTRIEL DE REPRISES D'EMPLOI DES DEMANDEURS D'EMPLOI

DATE	CUMUL TRIMESTRIEL	ÉVOLUTION ANNUELLE
2021T3	79 668	-2,8%
2021T2	67 378	+11,1%
2021T1	63 737	+20,8%
2020T4	57 883	-3,3%



Source : Pôle emploi, ACOSS-CCMSA

## FORMATION DES DEMANDEURS D'EMPLOI

ENTRÉES EN FORMATION	NIVEAUX		ÉVOLUTION ANNUELLE
	2020T3	2021T3	
NOMBRE D'ENTRÉES EN FORMATION	14 119	16 490	17%

### CARACTÉRISTIQUES DES ENTRANTS EN FORMATIONS

FEMMES	52,5%	57,5%	+5 PT
MOINS DE 26 ANS	30,0%	28,6%	-1,4 PT
NON QUALIFIÉS*	17,4%	19,3%	+1,9 PT
DEMANDEURS D'EMPLOI LONGUE DURÉE**	10,4%	11,8%	+1,4 PT
NON QUALIFIÉS OU DEMANDEURS D'EMPLOI LONGUE DURÉE	25,4%	28,0%	+2,7 PT

RETOUR À L'EMPLOI	SORTANTS DE FORMATION AU 1 <sup>ER</sup> TRIMESTRE 2020	SORTANTS DE FORMATION AU 1 <sup>ER</sup> TRIMESTRE 2021	ÉVOLUTION ANNUELLE
Taux d'accès à l'emploi d'au moins un mois six mois après la fin d'une formation prescrite par Pôle emploi (en %)	58,4%	67,7%	+9,3 PT

\* Niveau de formation strictement inférieur au BEP, CAP ou égal au BEP, CAP sans diplôme obtenu.

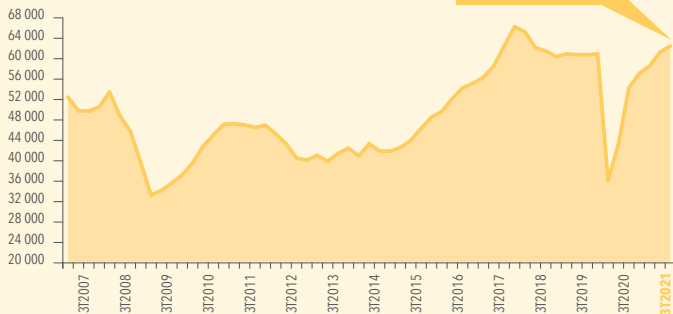
\*\* Demandeurs d'emploi inscrits au moins 12 mois en catégorie A au cours des 15 derniers mois.

Source : Pôle emploi, ACOSS-CCMSA

## ÉVOLUTION DU NOMBRE D'INTÉRIMAIRES

> DONNÉES CVS

**62 491**



## ÉVOLUTION DES OFFRES D'EMPLOI ENREGISTRÉES (OEE) > DONNÉES BRUTES

	OEE	DONT DURABLES	DONT TEMPORAIRES	DONT OCCASIONNELLES
DÉCEMBRE 2021	19 164	12 442	5 935	787
ÉVOLUTION ANNUELLE	54,4%	77,1%	25,3%	21,1%
RÉPARTITION	100%	65%	31%	4%
ANNÉE GLISSANTE À DÉCEMBRE 2021	225 251	136 936	79 798	8 517
ÉVOLUTION ANNUELLE CUMULÉE	44,4%	55,2%	35,4%	-3,9%
RÉPARTITION	100%	61%	35%	4%

# LES 10 MÉTIERS LES PLUS RECHERCHÉS PAR LES EMPLOYEURS

DÉCEMBRE 2021 (12 MOIS GLISSANTS) > DONNÉES BRUTES

ROME	OEE *	DONT CDI	DONT CDD	DONT INTÉ- RIM	DONT TEMPS PLEIN	POIDS MÉTIER/ ENS. MÉTIER
K1302 ASSISTANCE AUPRÈS D'ADULTES	8 584	84%	15%	0%	29%	3,8%
K2204 NETTOYAGE DE LOCAUX	6 631	48%	46%	4%	28%	2,9%
K1304 SERVICES DOMESTIQUES	6 402	80%	17%	2%	16%	2,8%
N1103 MAGASINAGE ET PRÉPARATION DE COMMANDES	5 865	25%	26%	46%	86%	2,6%
G1602 PERSONNEL DE CUISINE	5 489	54%	33%	4%	93%	2,4%
N4101 CONDUITE DE TRANSPORT DE MARCHANDISES SUR LONGUE DISTANCE	5 321	65%	9%	25%	100%	2,4%
M1203 COMPTABILITÉ	4 353	54%	30%	16%	89%	1,9%
G1803 SERVICE EN RESTAURATION	4 000	52%	29%	3%	78%	1,8%
J1501 SOINS D'HYGIÈNE, DE CONFORT DU PATIENT	3 777	34%	62%	3%	67%	1,7%
K1303 ASSISTANCE AUPRÈS D'ENFANTS	3 534	76%	24%	0%	16%	1,6%

\*OEE : Offres d'Emploi Enregistrées

# LES 10 MÉTIERS EN OFFRES DURABLES LES PLUS RECHERCHÉS PAR LES EMPLOYEURS

DÉCEMBRE 2021 (12 MOIS GLISSANTS) > DONNÉES BRUTES

ROME	OEE *	DONT CDI	DONT CDD	DONT INTÉ- RIM	DONT TEMPS PLEIN	POIDS MÉTIER/ ENS. MÉTIER
K1302 ASSISTANCE AUPRÈS D'ADULTES	7 425	98%	2%	0%	28%	5,4%
K1304 SERVICES DOMESTIQUES	5 281	97%	2%	0%	16%	3,9%
N4101 CONDUITE DE TRANSPORT DE MARCHANDISES SUR LONGUE DISTANCE	3 835	90%	5%	5%	100%	2,8%
K2204 NETTOYAGE DE LOCAUX	3 524	90%	8%	1%	24%	2,6%
G1602 PERSONNEL DE CUISINE	3 398	87%	11%	0%	94%	2,5%
M1203 COMPTABILITÉ	2 991	79%	18%	3%	89%	2,2%
K1303 ASSISTANCE AUPRÈS D'ENFANTS	2 951	91%	9%	0%	10%	2,2%
N1103 MAGASINAGE ET PRÉPARATION DE COMMANDES	2 468	59%	9%	28%	95%	1,8%
G1803 SERVICE EN RESTAURATION	2 419	87%	11%	0%	79%	1,8%
I1604 MÉCANIQUE AUTOMOBILE	2 394	91%	5%	3%	99%	1,7%

\*OEE : Offres d'Emploi Enregistrées

# LES AIDES DE PÔLE EMPLOI

## LES AIDES DE PÔLE EMPLOI POUR ACCOMPAGNER LA REPRISE D'EMPLOI

> DONNÉES DU 1<sup>er</sup> JANVIER 2021  
AU 31 DÉCEMBRE 2021

AIDES À LA MOBILITÉ (DONT AIDES DÉROGÉES)	AIDES OCTROYÉES	MONTANT DES ENGAGEMENTS	MONTANT MOYEN PAR AIDE
AIDES À LA RECHERCHE D'EMPLOI	1 934	218 480 €	113 €
AIDES À LA REPRISE D'EMPLOI	1 484	992 422 €	669 €
AIDES SPÉCIFIQUE À LA REPRISE D'ACTIVITÉ	435	185 965 €	428 €
DONT AGEPI FORMATION	263	112 430 €	427 €
DONT AGEPI REPRISE D'EMPLOI	172	73 535 €	428 €
AIDES AU PERMIS DE CONDUIRE	398	138 859 €	349 €
FORMATION	1 540	1 752 429 €	1 138 €
		3 288 155 €	

## AIDES À LA MOBILITÉ

### AIDES À LA RECHERCHE D'EMPLOI

Faciliter la mobilité de certains demandeurs d'emploi qui recherchent un emploi éloigné de leur lieu de résidence.

Dans la limite d'un plafond annuel de 5 000 € :

**Frais de déplacement** : forfait kilométrique de 0,20 €/km ;

Si prestation intensive :

0,20 € X nombre de kms X nombre de jours moyen par prestation.

Un bon de transport ou de réservation SNCF peut être attribué.

**Frais de repas** : forfait de 6 € par journée de présence ;

**Frais d'hébergement** : plafond de 30 € par nuitée.

### AIDES À LA REPRISE D'EMPLOI

Faciliter la mobilité des demandeurs d'emploi qui reprennent un emploi éloigné de leur résidence.

Dans la limite d'un plafond annuel de 5 000 € :

**Frais de déplacement** : forfait kilométrique de 0,20 €/km ;

**Frais de repas** : forfait de 6 € par journée de présence ;

**Frais d'hébergement** : plafond de 30 € par nuitée.

### AGEPI

Attribution d'une aide financière prenant en charge une partie des frais de garde d'enfants générés par une reprise d'emploi (AGEPI reprise d'emploi) ou une entrée en formation (AGEPI formation) d'un demandeur d'emploi élevant seul un ou plusieurs enfants de moins de 10 ans.

**Reprise d'emploi ou formation  $\geq$  15 h/semaine ou 64 h/mois :**

- 1 enfant : 400 € - 2 enfants : 460 € - 3 enfants et + : 520 €

**Reprise d'emploi ou formation  $<$  15 h/semaine ou 64 h/mois :**

- 1 enfant : 170 € - 2 enfants : 195 € - 3 enfants et + : 220 €

### AIDES AU PERMIS DE CONDUIRE

Faciliter la mobilité de certains demandeurs d'emploi pour lever les freins à l'accès à emploi. Aide au financement de l'apprentissage du permis B.

Montant maximum de 1 200 € en 3 fois sur une période de 12 mois suivant la validation de l'aide :

- le 1<sup>er</sup> versement dès réception de l'attestation d'inscription : 200 €

- le 2<sup>nd</sup> versement après obtention du code de la route : 400 €

- le 3<sup>e</sup> versement sur présentation du justificatif attestant soit de l'obtention du permis B ou après 2 échecs à l'examen ou après la réalisation de 30 h de cours de conduite: 600 €



## FORMATION

Faciliter la mobilité des demandeurs d'emploi qui entrent dans une formation, financée ou cofinancée par Pole Emploi, éloignée de leur lieu de résidence.

Dans la limite d'un plafond annuel de 5 000 € :  
Frais de déplacement : forfait kilométrique de 0,20 €/km ;  
Frais de repas : forfait de 6 € par journée de présence ;  
Frais d'hébergement : plafond de 30 € par nuitée.

## LES AIDES DE PÔLE EMPLOI POUR ACCOMPAGNER LA REPRISE D'EMPLOI

> DONNÉES DU 1<sup>ER</sup> JANVIER 2021 AU 31 DÉCEMBRE 2021

### AIDES AU DÉVELOPPEMENT DES COMPÉTENCES

	NOMBRE DE BÉNÉFICIAIRES	MONTANT ENGAGEMENTS	MONTANT MOYEN PAR AIDE
FORMATIONS CONVENTIONNÉES			
RFPE	375	2 188 722 €	5 837 €
AFPR			
RFPE	985	2 068 955 €	2 100 €
AIF			
RFPE	2 054	4 440 039 €	2 162 €
POE INDIVIDUELLE			
RFPE	599	831 059 €	1 387 €
POE COLLECTIVE			
RFPE	1 485	3 105 087 €	2 091 €
VAE			
VAE	216	218 085 €	1 010 €
		<b>12 851 947 €</b>	

## AIDES AU DÉVELOPPEMENT DES COMPÉTENCES

### **AFPR**

*(Action de Formation Préalable au Recrutement)*

**AIF** *(Aide individuelle à la formation)*

### **POEI**

*(Préparation Opérationnelle à l'Emploi Individuelle)*

### **POEC**

*(Préparation Opérationnelle à l'Emploi Collective)*

Le bénéficiaire est stagiaire de la formation professionnelle et est indemnisé soit au titre du régime d'assurance chômage (AREF), soit au titre de la rémunération de formation Pôle emploi (RFPE). Ces aides ouvrent droit sous condition à l'aide à la mobilité entrée en formation et à l'AGEPI.

### **VAE** *(Validation des Acquis de l'Expérience)*

Aides Pôle emploi Pays de la Loire.

- Une aide à la prestation d'accompagnement réalisée par l'organisme. Elle vient en complément de l'aide accordée par le Conseil régional (niveaux 4 et 5 : 800 €, niveaux 1, 2 et 3 : 480 €).
- Une aide aux frais de transport, de repas et d'hébergement, dans la limite de 450 €.
- Une aide Individuelle à la Formation (AIF-VAE Partielle), en cas de non obtention de la certification totale, dans la limite totale de 400 h, sans pouvoir excéder le montant total de 1 500 €.

### **RFPE** *(Rémunération des formations de Pôle emploi)*

La RFPE permet de verser une rémunération aux stagiaires d'une formation financée par Pôle emploi (AIF, AFC, POEI, POEC et AFPR) qui ne sont ni indemnisés ni indemnisables en ARE au 1<sup>er</sup> jour de formation. Son montant varie selon :

- la situation du demandeur d'emploi (ayant eu une activité professionnelle ou pas, travailleur handicapé, personne isolée, jeune primo-demandeur d'emploi...);
- la durée de la formation (jusqu'à un an, ou au-delà dans la limite de 3 ans);
- son intensité (proratization sur les formations de moins de 30 heures hebdomadaires).

# PÔLE EMPLOI PAYS DE LA LOIRE

## LE RÉSEAU À VOTRE SERVICE



## PÔLE EMPLOI PAYS DE LA LOIRE

- Près de **2400 conseillers**
- **48 agences** de proximité
- **2 plateformes téléphoniques régionales**  
**39 49\*** pour les demandeurs d'emploi  
**39 95\*\*** pour les entreprises/ artisans/commerçants

## TOUS LES SERVICES PÔLE EMPLOI À DISTANCE

- [www.pole-emploi.fr](http://www.pole-emploi.fr)
- Les applications mobiles de pôle emploi
- [www.emploi-store.fr](http://www.emploi-store.fr)  
La plateforme web qui regroupe tous les services digitaux de l'emploi et de la formation

\*Gratuit ou 0,11 cts d'euros par appel depuis une ligne ou une box. Coût d'une communication normale depuis un mobile.

\*\* Coût : 0,15 cts d'euros la minute, hors coût éventuel de l'opérateur. L'attente est comprise dans la durée de l'appel.



pôle emploi

Pôle emploi Pays de la Loire

1 rue de la Cale Crucy

44179 Nantes Cedex 4

[www.pole-emploi.fr](http://www.pole-emploi.fr)

Cette publication est la propriété de Pôle emploi Pays de la Loire. La mention de la source, à savoir Pôle emploi Pays de la Loire, doit être impérativement portée sur toute publication.

DIRECTEURS DE PUBLICATION :

Martine CHONG-WA NUMERIC - Jean-Marc VIOLEAU

RÉDACTION : Service Statistiques

Études et Évaluations

CONTACT : [statspdl@pole-emploi.fr](mailto:statspdl@pole-emploi.fr)

Paramètres utiles régionaux (n° 47)

Pôle emploi Pays de la Loire - Mars 2022



@poleemploi\_PDL

# L'OBSERVATOIRE RÉGIONAL DE L'EMPLOI

POUR TOUT COMPRENDRE  
DE L'ENVIRONNEMENT ÉCONOMIQUE  
DES PAYS DE LA LOIRE



[www.observatoire-emploi-paysdelaloire.fr](http://www.observatoire-emploi-paysdelaloire.fr)