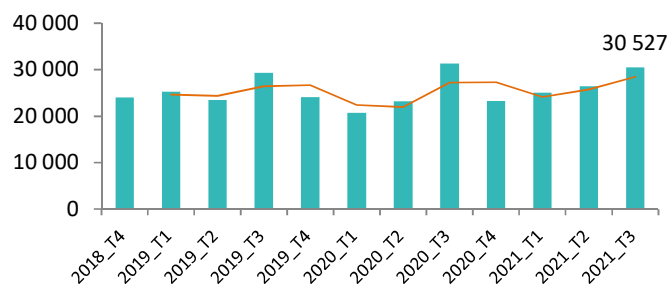


## Fiche départementale - Loire-Atlantique - ICT01

Reprises d'emploi au 3T2021 **30 527**

Taux mensuel moyen au 3T2021 **12,7%**

Evolution des reprises d'emploi sur un an **-2,5%**



	3T2021	Part	Evolution annuelle
Passage en C	11 871	38,9%	2,6%
DPAE CDI	6 711	22,0%	1,8%
DPAE CDD 1 à 3 mois	4 150	13,6%	-14,7%
DPAE CDD plus de 6 mois	3 289	10,8%	2,4%
reprise_declaree	2 295	7,5%	-2,0%
DPAE CDD 3 à 6 mois	1 986	6,5%	-20,5%
AFPR/POE	206	0,7%	-4,6%
Passage en E	19	0,1%	46,2%

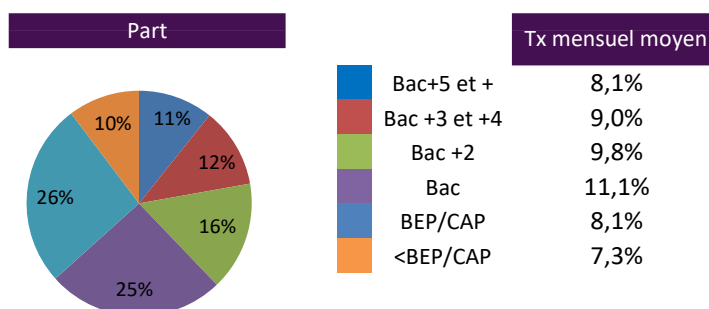
### Sexe

	3T2021	Part	Tx mensuel moyen
Hommes	14 901	48,8%	12,8%
<i>Evolution annuelle</i>		-0,8%	
Femmes	15 626	51,2%	12,6%
<i>Evolution annuelle</i>		-4,0%	


### Age

	3T2021	Part	Tx mensuel moyen
1-Moins de 25 ans	5 398	17,7%	15,0%
<i>Evolution annuelle</i>		12,3%	
2-Entre 25 et 49 ans	19 958	65,4%	13,6%
<i>Evolution annuelle</i>		-5,5%	
3-50 ans et plus	5 171	16,9%	9,0%
<i>Evolution annuelle</i>		-3,8%	

### Niveau de formation



### Niveau de qualification



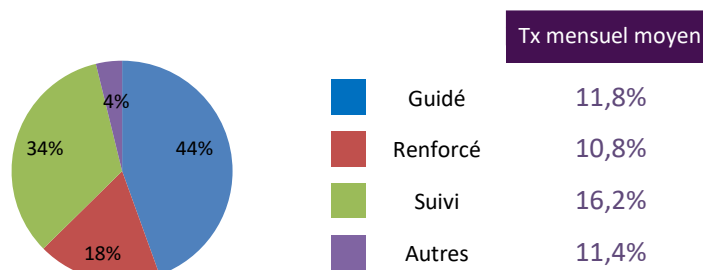
### Ancienneté

	3T2021	Part	Tx mensuel moyen
Moins d'un an	18 238	59,7%	13,3%
<i>Evolution annuelle</i>		5,8%	
Entre un an et deux ans	5 520	18,1%	12,4%
<i>Evolution annuelle</i>		-8,2%	
Plus de deux ans	6 769	22,2%	11,5%
<i>Evolution annuelle</i>		-16,0%	

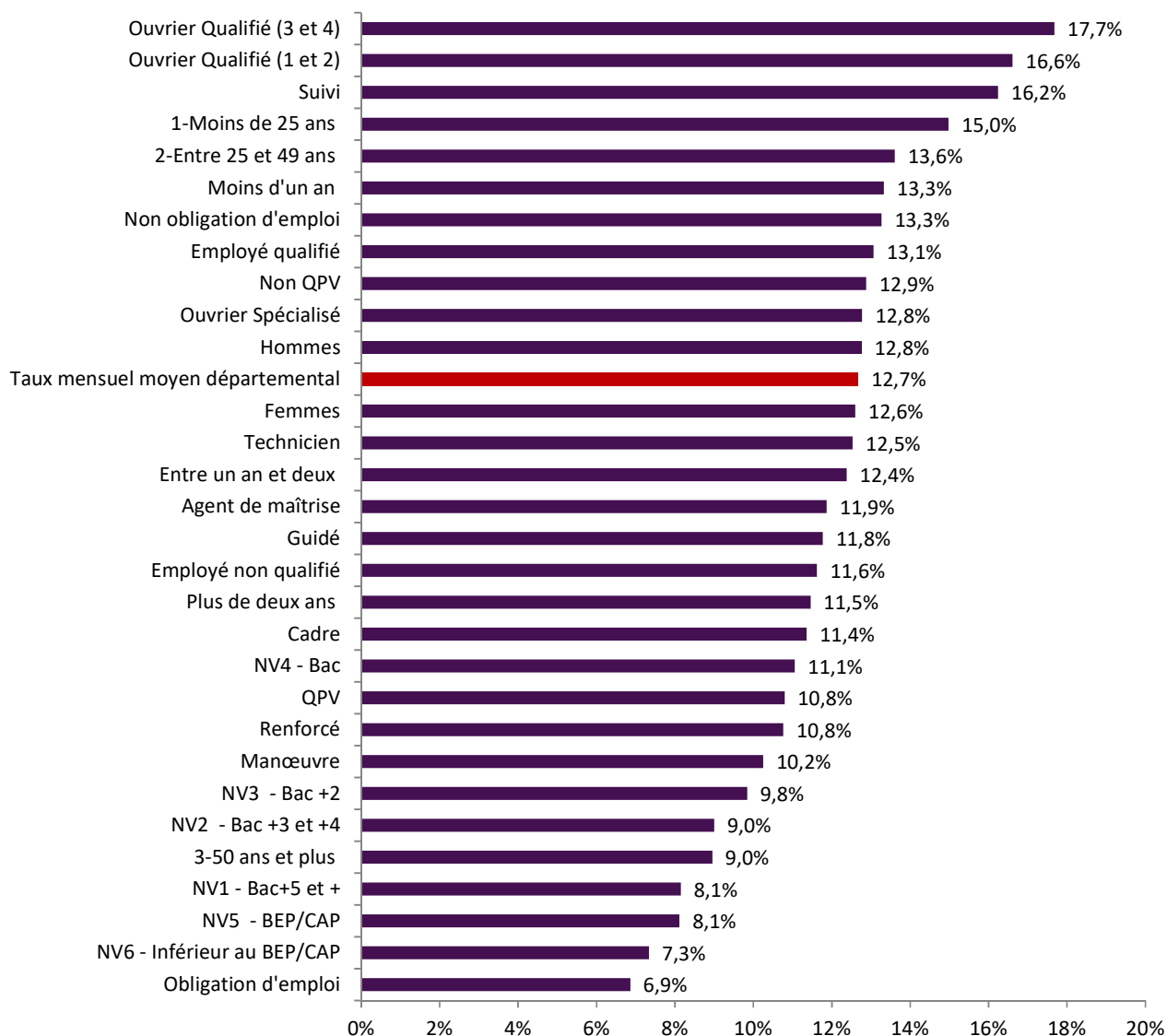
### Obligation d'emploi et QPV

	3T2021	Part	Tx mensuel moyen
Obligation d'emploi	1 528	5,0%	6,9%
<i>Evolution annuelle</i>		4,9%	
QPV	2 532	8,3%	10,8%
<i>Evolution annuelle</i>		0,9%	

### Modalité d'accompagnement



### Taux mensuel moyen reprise d'emploi



ICT01 - Reprises d'emploi par Bassins d'emploi - 3T2021

