

STAT'EXPRESS

LES DEMANDEURS ÉLOIGNÉS DE L'EMPLOI
SITUATION AU 4ÈME TRIMESTRE 2021

DÉPARTEMENT SARTHE



I - VOLUME ET ÉVOLUTION

DÉPARTEMENT SARTHE

➤	9 641	demandeurs inscrits durant 12 mois ou plus en catégorie A sur les 15 derniers mois	- 19,4%	d'évolution annuelle du volume
➤	20,4%	de la Demande d'Emploi ABC de Fin de Mois	- 3,1 pt(s)	d'évolution annuelle de la part
➤	5 692	demandeurs inscrits durant 24 mois ou plus en catégorie A sur les 27 derniers	- 8,4%	d'évolution annuelle du volume
➤	12,1%	de la Demande d'Emploi ABC de Fin de Mois ABC	- 0,1 pt(s)	d'évolution annuelle de la part

RÉGION PAYS DE LA LOIRE

➤	51 708	- 21,1%
➤	17,1%	- 2,7 pt(s)
➤	28 085	- 9,3%
➤	9,3%	- 0,1 pt(s)

COMPARAISONS TERRITORIALES

	Ensemble des demandeurs en cat. ABC à fin décembre 21		Dont inscrits en cat. A 12 mois durant les 15 derniers mois			Dont inscrits en cat. A 24 mois durant les 27 derniers mois		
	Volume	Evolution / déc 20	Volume	Part dans DEFM ABC	Evolution / déc 20	Volume	Part dans DEFM ABC	Evolution / déc 20
Département Loire-Atlantique	115 233	- 8,7%	19 001	16,5%	- 20,3%	9 435	8,2%	- 8,9%
Département Maine-et-Loire	68 728	- 8,6%	12 490	18,2%	- 20,6%	7 276	10,6%	- 10,2%
Département Mayenne	19 157	- 9,6%	2 868	15,0%	- 23,6%	1 513	7,9%	- 10,3%
Département Sarthe	47 199	- 7,4%	9 641	20,4%	- 19,4%	5 692	12,1%	- 8,4%
Département Vendée	51 270	- 10,1%	7 707	15,0%	- 24,6%	4 169	8,1%	- 9,3%
Région Pays de la Loire	301 618	- 8,8%	51 708	17,1%	- 21,1%	28 085	9,3%	- 9,3%



MÉTHODOLOGIE

Les demandeurs éloignés de l'emploi sont identifiés comme ceux inscrits au moins 12 mois sans activité au cours des 15 derniers mois, parmi les demandeurs d'emploi de catégorie ABC. Parmi eux certains cumulent jusqu'à 24 mois au cours des 27 derniers. Ces deux indicateurs visent à mieux décrire les demandeurs d'emploi de longue durée n'ayant pas ou peu exercé d'activité. Ils sont calculés à partir du Fichier Historique des demandeurs d'emploi (FHA) produit par Pôle emploi. Ils viennent

II - CARACTERISTIQUES DES DEMANDEURS

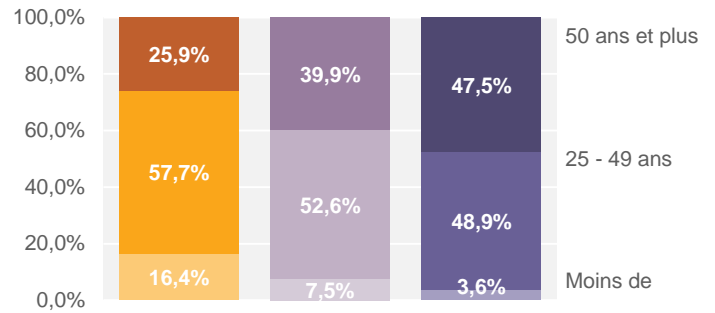
GRAPHIQUES DONNÉES SOCIO-DEMO

LÉGENDE : ■ Ensemble des demandeurs en cat. ABC
■ - Dont inscrits en cat. A + 12 mois durant les 15 derniers
■ - Dont inscrits en cat. A + 24 mois durant les 27 derniers

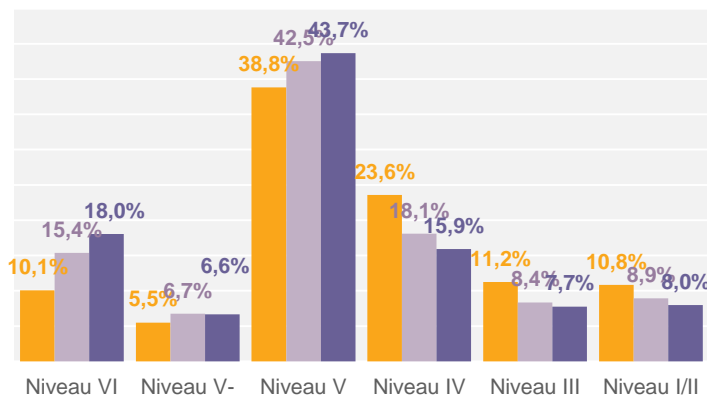


RÉPARTITION PAR SEXE

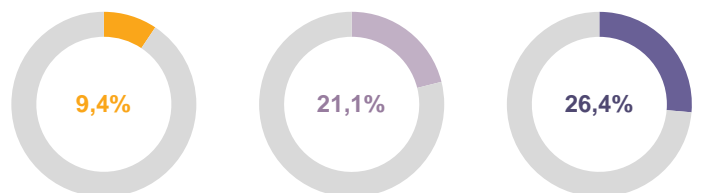
LECTURE : 25,9% de l'ensemble de la DEFM ABC est âgée de 50 ans ou plus. Cette population représente 39,9% pour les demandeurs en cat. A + 12 mois pendant les 15 derniers.



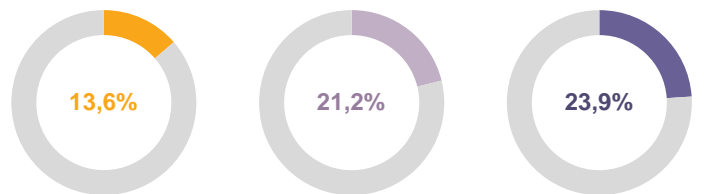
RÉPARTITION PAR ÂGE



RÉPARTITION PAR NIVEAU DE FORMATION



PART DES BÉNÉFICIAIRES DE L'OBLIGATION D'EMPLOI

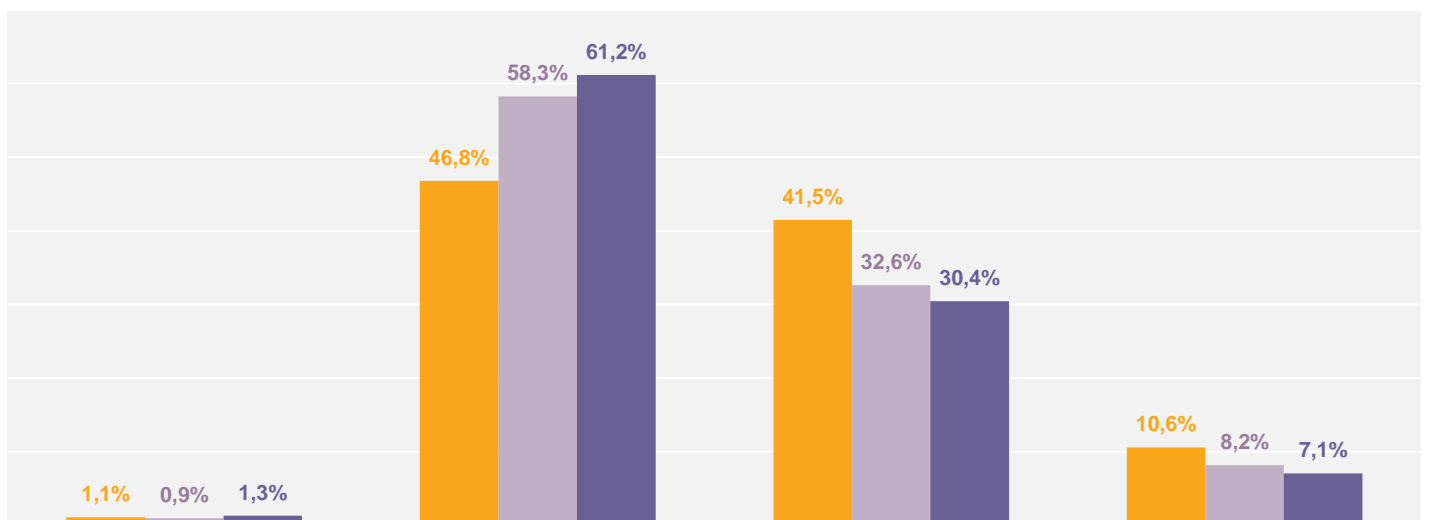


PART DES RÉSIDENTS EN QPV

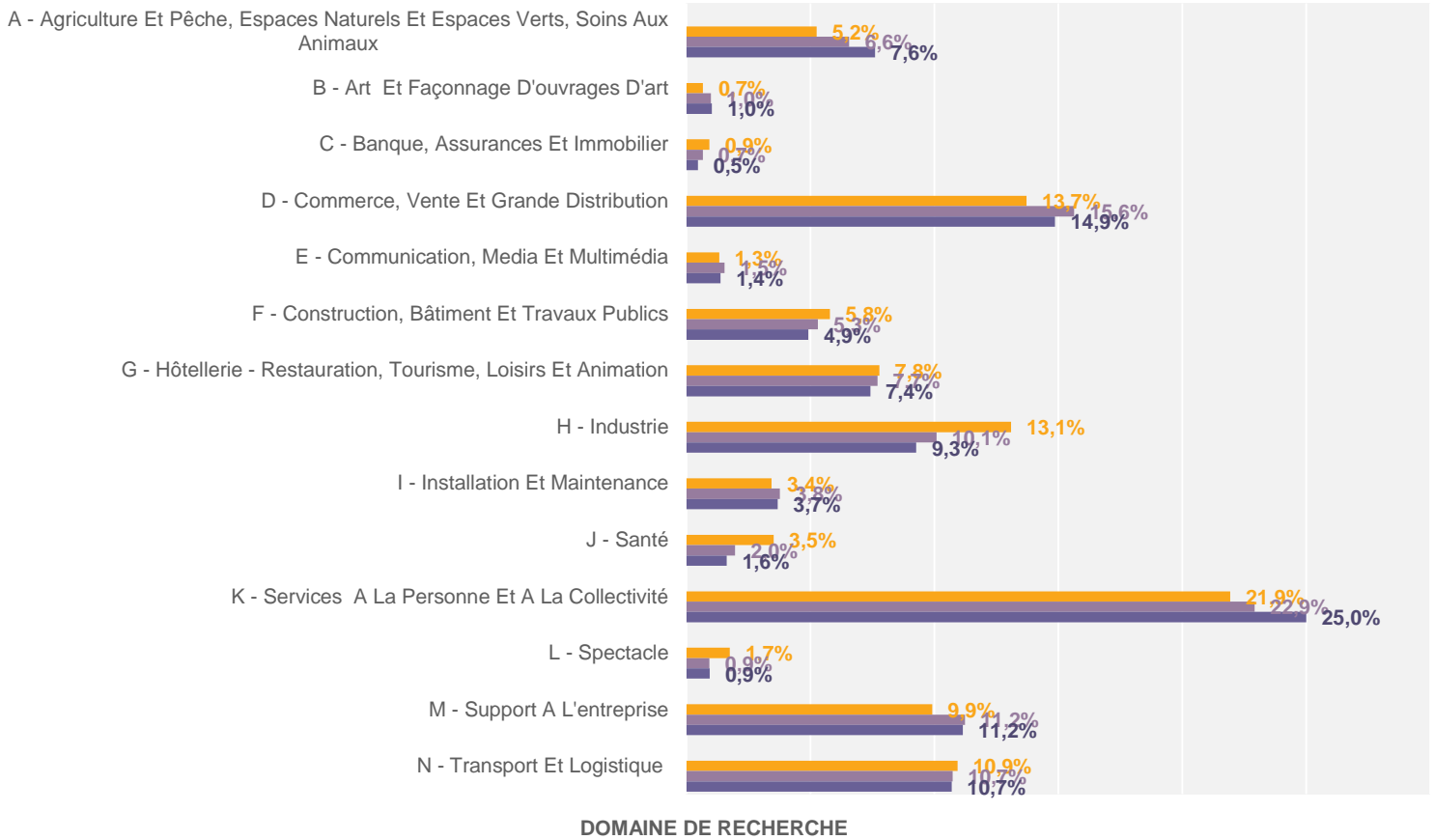
GRAPHIQUES RECHERCHE D'EMPLOI

LÉGENDE : ■ Ensemble des demandeurs en cat. ABC
■ - Dont inscrits en cat. A + 12 mois durant les 15 derniers
■ - Dont inscrits en cat. A + 24 mois durant les 27 derniers

LECTURE : 46,8% de l'ensemble de la DEFM ABC est seulement mobile à moins de 15 km ou 30 min. Cette population représente 58,3% pour les demandeurs en cat. A + 12 mois pendant les 15 derniers.



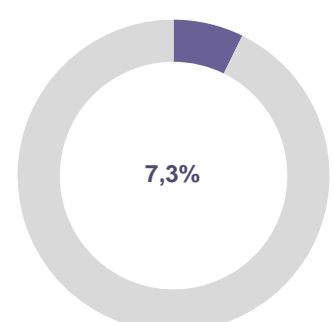
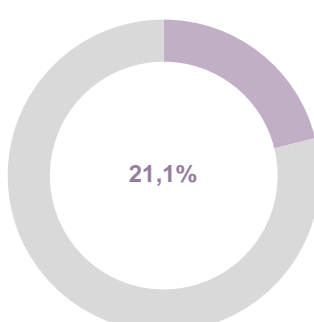
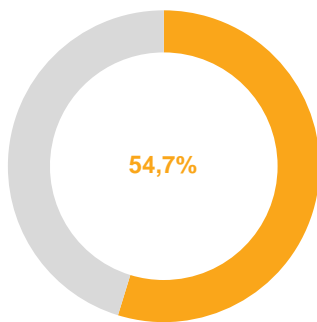
MOBILITÉ DES DEMANDEURS D'EMPLOI



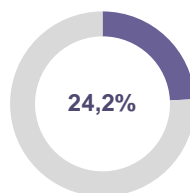
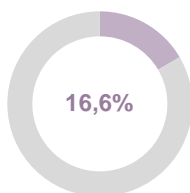
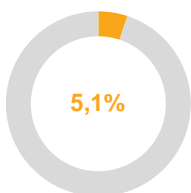
GRAPHIQUES
INDEMNISATION ET MINIMA SOCIAUX

LÉGENDE : ■ Ensemble des demandeurs en cat. ABC
■ - Dont inscrits en cat. A + 12 mois durant les 15 derniers
■ - Dont inscrits en cat. A + 24 mois durant les 27 derniers

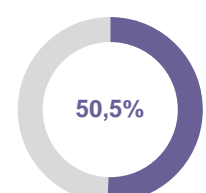
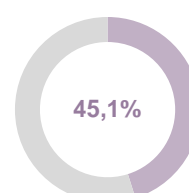
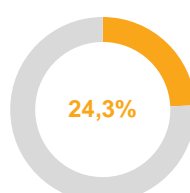
LECTURE : 54,7% de l'ensemble de la DEFM ABC est indemnisée. Cette population représente 21,1% pour les demandeurs en cat. A + 12 mois pendant les 15 derniers.



DEMANDEURS INDEMNISÉS



BÉNÉFICIAIRES DE L' ASS



BÉNÉFICIAIRES DU RSA